

축산관측은 한육우, 돼지, 젓소, 산란계, 육계, 오리의 6개 축종에 대해 실시됩니다.
육계 관측은 매월 25일에 발표되며 그 외의 축종에 대한 관측은 매분기(2,5,8,11월) 25일에 발표됩니다.

사육



9월과 12월 한우 사육 마릿수
전년 대비 소폭 감소 전망
한우 사육 마릿수
2023년부터 감소세로 전환

- 2023년 사육 마릿수는 349만 2천 마리로 2022년 대비 감소 전망
– 1~2세, 2세 이상 마릿수는 증가하나 암소 도축 증가 및 1세 미만 마릿수 감소 영향으로 감소
- 중장기적으로 사육 마릿수는 2022년 정점 이후 2023년부터 감소세로 전환
– (2022) 355만 7천 → (2023) 349만 2천 → (2024) 328만 8천 → (2025) 310만 4천 마리

* 암소 도축 및 송아지 생산 마릿수 상황 등에 따라 사육 마릿수 감소폭 제한 및 반등 가능성 존재


도축



4분기 한우 도축 마릿수
전년 대비 증가 전망
2023년 한우 도축 마릿수
95만 마리 내외 전망

- 2023년 도축 마릿수는 도축가능 개체수 증가로 전년(86만 9천) 대비 9.2% 증가한 95만 마리 내외 전망
- 추석 성수기 도축 마릿수는 11만 마리 수준으로 전년 대비 약 11% 증가 전망
- 중장기적으로 2024년까지 도축 마릿수 100만 마리 수준까지 증가 후 감소 전망
– (2022) 86만 9천 → (2023) 94만 9천 → (2024) 100만 8천 → (2025) 94만 8천 마리

한우 공급 과잉으로 가격 하락세 지속 전망
경영 안정화 위해 거세우 계획 출하, 저능력 암소 선제적 도태,
송아지 번식에 신중을 기하는 등 자율적인 수급 조절 필요



사육 및 공급

사육 마릿수

6월 한우 사육, 1세 미만 마릿수 전년 대비 감소

- 한육우 사육 마릿수 : 368만 6천 마리(전년 대비 1.3% 감소)
 - 한우 : 353만 6천 마리(전년 대비 0.9% 감소)
 - 한우(가임암소) : 166만 5천 마리(전년 대비 1.6% 증가)
 - 육우 : 14만 9천 마리(전년 대비 10.6% 감소)
- 한육우 사육 농장수 : 8만 9천 농장(전년 대비 4.2% 감소)
- 농장당 사육 마릿수 : 41.4마리(전년 대비 3.0%(1.3마리) 증가)

한육우 연령별 사육 마릿수와 사육 농장수

단위: 천 마리, 천 농장, %, 마리

구분		2021년				2022년				2023년	증감률
		6월	9월	12월	3월	6월	9월	12월	3월	6월	전년 대비
한우 사육 마릿수	1세 미만	988	999	1,008	1,010	1,025	1,034	1,028	1,001	908	-11.4
	1~2세	925	934	949	962	973	985	997	1,001	1,014	4.2
	2세 이상	1,487	1,518	1,458	1,413	1,568	1,566	1,532	1,468	1,614	2.9
	총계-①	3,399	3,451	3,415	3,385	3,567	3,584	3,557	3,470	3,536	-0.9
	가임암소	1,557	1,625	1,631	1,611	1,639	1,683	1,694	1,654	1,665	1.6
육우 사육 마릿수-②		168	172	174	172	167	168	169	162	149	-10.6
한육우 사육 마릿수-①+②		3,568	3,623	3,589	3,558	3,734	3,752	3,727	3,632	3,686	-1.3
사육 농장수		94	94	94	93	93	92	92	91	89	-4.2
농장당 사육 마릿수		38.1	38.6	38.2	38.1	40.1	40.6	40.7	40.1	41.4	3.0

주 1) 매월 1일 기준이며, 사육 농장수는 한우, 육우 복합사육농장이 포함된 숫자

2) 2023년 6월은 통계청 「가축동향」에 발표된 잠정치이며, 1세 미만 마릿수는 추후 통계청 확정치 발표 시 증가할 수 있음.

자료: 통계청

송아지 생산 마릿수

2023년 송아지 생산 마릿수 전년 대비 감소

- 5월 누적 송아지 출생 신고 마릿수 : 48만 3천 마리(전년 동기간 대비 10.6% 감소, 평년 대비 4.9% 감소)
 - 2022년 한우 가격 하락으로 인한 정액 판매량 감소, 번식의향 감소 등에 따른 암소 감축 확대 영향

월별 한우 송아지 출생신고 마릿수

단위: 천 마리


구분	1월	2월	3월	4월	5월	6월	7월	8월	9월	10월	11월	12월	합계
2023	57.4	67.4	115.8	125.7	116.8								483.1
2022	62.9	79.6	133.5	141.7	122.6	103.5	88.8	76.3	66.8	58.8	53.8	55.5	1,043.8
평년	57.1	73.0	122.4	135.4	120.2	96.6	81.7	73.3	60.9	56.9	51.3	54.3	983.1

주 1) 「축산물이력제」에서 발표된 잠정치이며, 자연 신고 등에 따라 출생신고 마릿수는 증가할 수 있음.

2) 2023년 합계는 5월까지 누계임.

3) 평년은 최근 5개년(2018~2022년)의 최대, 최소를 제외한 평균임.

자료: 축산물이력제 데이터랩



'23년 한우 사육 마릿수 전망

2023년 한우 사육 마릿수 전년 대비 소폭 감소 전망

- 2023년 9월 한우 사육 마릿수 : 357만 9천 마리(전년 대비 0.1% 감소) 전망
 - 가임암소 171만 2천 마리(1.7% 증가), 1세 미만 93만 4천 마리(9.7% 감소)
- 2023년 12월 한우 사육 마릿수 : 349만 2천 마리(전년 대비 1.8% 감소) 전망
 - 가임암소 169만 8천 마리(0.3% 증가), 1세 미만 92만 9천 마리(9.7% 감소)

한우 사육 마릿수 전망

단위: 천 마리, %

구분		2022년				2023년			
		3월	6월	9월	12월	3월	6월	9월	12월
전체	마릿수	3,385	3,567	3,584	3,557	3,470	3,587	3,579	3,492
	증감률	5.7	4.9	3.9	4.2	2.5	0.6	-0.1	-1.8
1세 미만	마릿수	1,010	1,025	1,034	1,028	1,001	964	934	929
	증감률	4.1	3.8	3.5	2.0	-1.0	-6.0	-9.7	-9.7
가임암소	마릿수	1,611	1,639	1,683	1,694	1,654	1,667	1,712	1,698
	증감률	5.7	5.2	3.6	3.8	2.6	1.7	1.7	0.3

주 1) 증감률은 해당 연도의 이전 연도 동기 대비 변화율임.
 2) 2023년 6월 이후는 KREI 농업관측센터 전망치
 자료: 통계청, KREI 농업관측센터

중기 한우 사육 마릿수 전망

한우 사육 마릿수 2023년부터 감소세로 전환


- 2024년 12월 한우 사육 마릿수 : 328만 8천 마리(23년 대비 5.8% 감소)
 - 가임암소 163만 5천 마리(3.7% 감소), 1세 미만 83만 4천 마리(10.1% 감소)
 → 한우 가격 하락으로 번식 및 입식 의향 점차 줄어 1세 미만, 가임암소 마릿수 감소 전망
- 2025년 12월 한우 사육 마릿수 : 310만 4천 마리(24년 대비 5.6% 감소)
 - 가임암소 157만 마리(4.0% 감소), 1세 미만 81만 7천 마리(2.1% 감소)

한우 사육 마릿수 전망

단위: 천 마리, %

구분		2024년				2025년			
		3월	6월	9월	12월	3월	6월	9월	12월
전체	마릿수	3,379	3,454	3,394	3,288	3,163	3,239	3,206	3,104
	증감률	-2.6	-3.7	-5.2	-5.8	-6.4	-6.2	-5.5	-5.6
1세 미만	마릿수	919	891	866	834	823	819	819	817
	증감률	-8.2	-7.6	-7.2	-10.1	-10.4	-8.0	-5.5	-2.1
가임암소	마릿수	1,651	1,644	1,662	1,635	1,589	1,585	1,605	1,570
	증감률	-0.2	-1.3	-2.9	-3.7	-3.7	-3.6	-3.4	-4.0

주: 증감률은 해당 연도의 이전 연도 동기 대비 변화율임.
 자료: KREI 농업관측센터



도축 마릿수 동향

2023년 한우 등급판정 마릿수 전년 대비 증가

- 한우 7월 누적 도축 마릿수 : 51만 6천 마리(전년 대비 10.6% 증가)
 - 수소(거세우 포함) 전년 대비 0.8% 증가, 암소 21.4% 증가
 - 육우 도축 마릿수 : 4만 6,573마리(전년 대비 2.4% 증가)
- 8월(8/24기준) 한우 도축 마릿수 : 6만 8,607마리(전년 대비 13.9% 감소)
 - 올해 추석 시기는 지난해보다 늦어 도축 마릿수 전년 대비 감소
 - * (2022년 추석) 9.9~9.12 → (2023년 추석) 9.28~9.30

한우 등급 판정 마릿수

단위: 마리

구분	연도	1월	2월	3월	4월	5월	6월	7월	8월	9월	10월	11월	12월	합계
전체	2023	88,072	64,516	77,186	69,856	75,767	71,847	68,423						515,667
	2022	101,123	38,287	64,632	68,221	67,373	64,617	62,063	109,272	61,593	62,964	72,172	96,880	869,197
	평년	91,742	44,549	53,238	60,243	56,791	55,727	55,847	68,647	85,658	57,163	58,333	69,197	757,135
암소	2023	41,960	31,799	40,001	36,466	39,899	40,114	37,481						267,720
	2022	43,389	16,488	29,416	32,847	33,502	33,114	31,698	53,602	29,197	29,099	34,565	44,958	411,875
	평년	39,357	19,409	24,282	28,659	27,736	27,140	27,193	30,927	38,911	23,630	25,102	29,917	342,263
수소	2023	46,112	32,717	37,185	33,390	35,868	31,733	30,942						247,947
	2022	57,734	21,799	35,216	35,374	33,871	31,503	30,365	55,670	32,396	33,865	37,607	51,922	457,322
	평년	52,579	25,170	28,910	31,584	29,263	28,427	28,677	37,641	46,611	33,591	33,034	39,626	415,113

주: 평년은 최근 5개년(2018~2022년)의 최대, 최소를 제외한 평균임.
자료: 축산물품질평가원 「등급판정통계」

'23년 도축 마릿수 전망

2023년 한우 도축 마릿수는 출하 대기 물량 증가로 전년 대비 증가 전망

- 2023년 도축 마릿수 : 94만 9천 마리 전망(전년 대비 9.2% 증가)
 - 2023년 3분기 : 26만 5천 마리(전년 대비 13.8% 증가)
 - 3분기 거세우 출하 지연 물량 및 암소 도축 증가 예상
 - 2023년 4분기 이후 : 23만 7천 마리(전년 대비 2.0% 증가)
 - * 암소비육지원 사업에 따라 도축 물량 변경 가능성

※ 한우 이력제 7월 말 사육 마릿수 기준 거세우 도축 가능 개체수(29개월령 이상)는 전년 대비 26.1% 증가

한우 도축 마릿수 전망

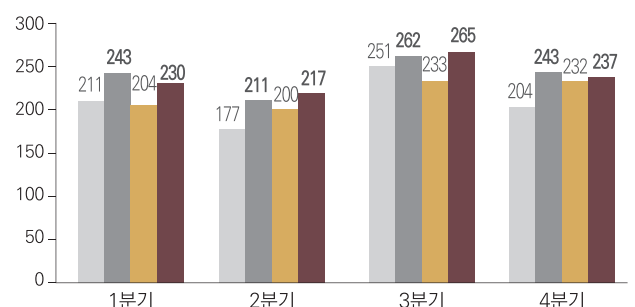
단위: 천 마리, %


구분	한우 도축 마릿수					
	1분기	2분기	3분기	4분기	합계	
2023년(A)	229.8	217.5	265.0	236.7	949.0	
2022년(B)	204.0	200.2	232.9	232.0	869.1	
과거 불황기	2011	141.6	166.8	213.9	196.0	718.3
	2012	210.8	177.4	250.8	203.9	842.9
	2013	243.3	211.0	262.1	243.4	959.8
증감률(A/B)	12.6	8.6	13.8	2.0	9.2	

주 1) 1분기는 1~3월, 2분기 4~6월, 3분기 7~9월, 4분기 10~12월임.
2) 한우 도축 마릿수는 등급판정 마릿수 기준
3) 2023년 3분기 이후는 KREI 농업관측센터 전망치
자료: 축산물품질평가원, KREI 농업관측센터

— 2012 — 2013 — 2022 — 2023

단위: 천 마리





중장기 도축 마릿수 전망

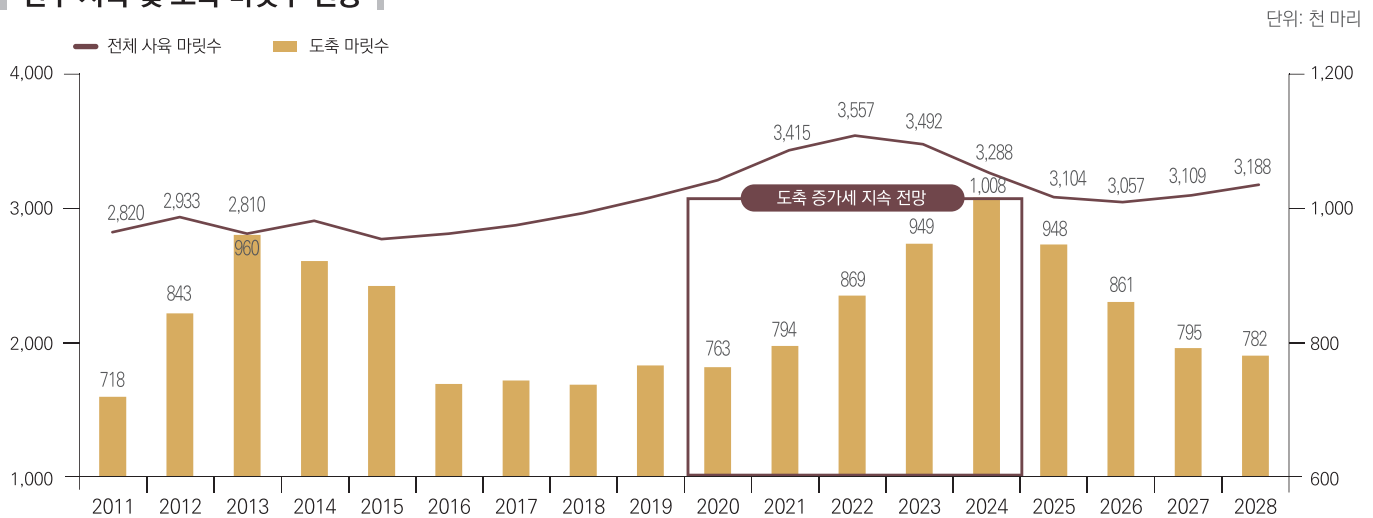
한우 도축 마릿수 증가세 2024년까지 지속 전망

- 2024년 한우 도축 마릿수 : 100만 8천 마리(23년 대비 6.3% 증가) 전망
→ 한우 가격 하락으로 암소 도축 비중 증가 예상
- 2025년 한우 도축 마릿수 : 94만 8천 마리(24년 대비 6.0% 감소) 전망

※ 2024년 도축 마릿수는 가격이 급락한 2013년보다 초과될 것으로 전망

* 도축 마릿수: (2012년) 84만 마리, (2013년) 96만 마리

한우 사육 및 도축 마릿수 전망



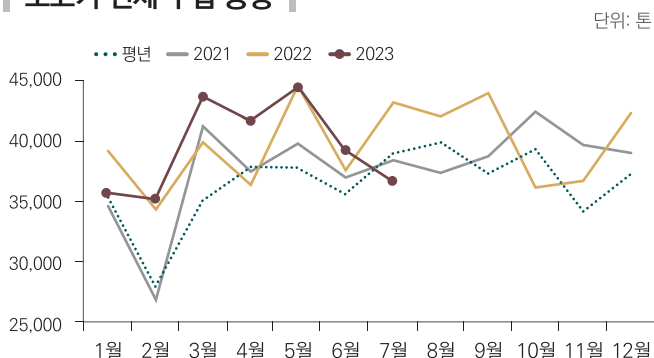
주: 2023년 이후는 KREI 농업관측센터 전망치
자료: 통계청, KREI 농업관측센터

소고기 수입량

7월 누적 소고기 수입량 전년 수준

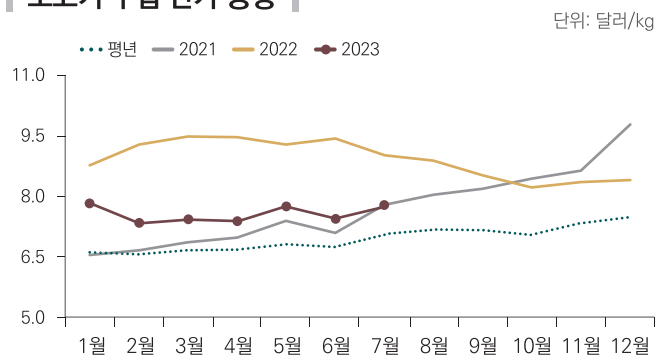
- 7월 누적 소고기 수입량 : 27만 6천 톤(전년 동기간 대비 0.2% 증가)
 - 냉장 수입량 : 5만 8,868톤(전년 동기간 대비 2.0% 감소)
- 2023년 7월 수입 단가 : 7.8달러/kg(전년 대비 13.8% 하락)

소고기 전체 수입 동향




자료: 식품의약품안전처 「수입 축산물 검사 실적」

소고기 수입 단가 동향



자료: 관세청



가격 동향 및 전망

한우 산지가격

7월 한우 송아지 산지가격 전년보다 하락

- 암송아지 7월 산지가격(6~7개월령) : 225만 원(전년 대비 22.4% 하락, 평년 대비 31.9% 하락)

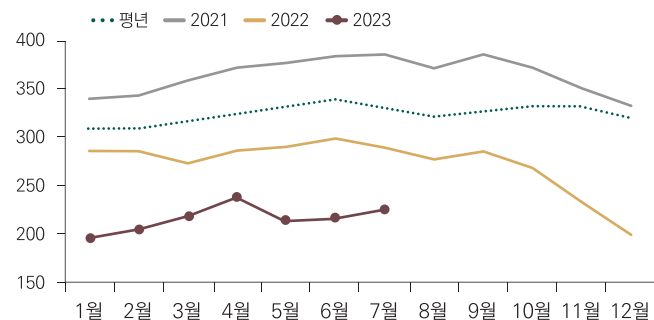
* (평년) 330만 원, (2022) 289만 원, (2023) 225만 원

- 수송아지 7월 산지가격(6~7개월령) : 359만 원(전년 대비 15.8% 하락, 평년 대비 17.3% 하락)

* (평년) 435만 원, (2022) 427만 원, (2023) 359만 원

한우 암송아지 산지가격 추이

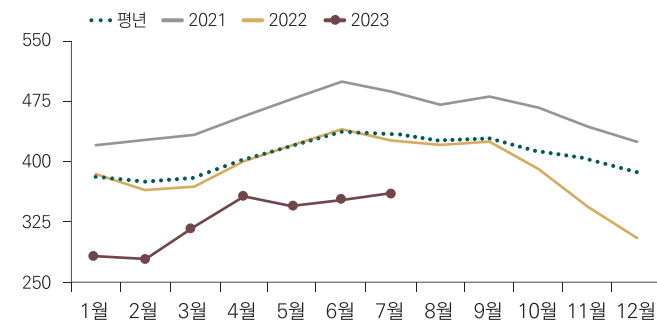
단위: 만 원



자료: 농협 축산정보센터

한우 수송아지 산지가격 추이

단위: 만 원



자료: 농협 축산정보센터

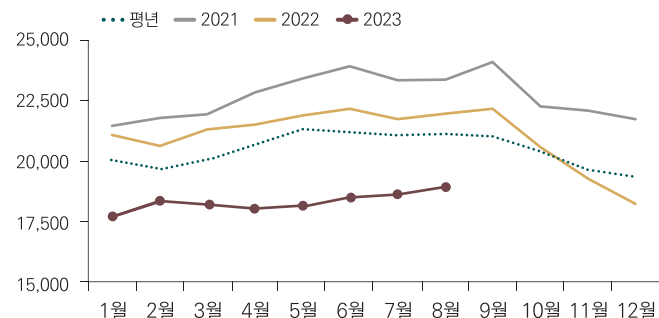
한우 도매가격

도축 마릿수 증가 등으로 한우 도매가격 하락

- 1~7월 한우 도매가격(거세우) : 1만 8,168원/kg(전년 대비 15.6% 하락)
- 8월 한우 도매가격(8/1~24기준, 거세우) : 1만 8,945원/kg(전년 대비 14.0% 하락)
- 8월 육우 도매가격 : 9,039원(전년 대비 12.1% 하락)

한우 도매가격(거세우) 추이

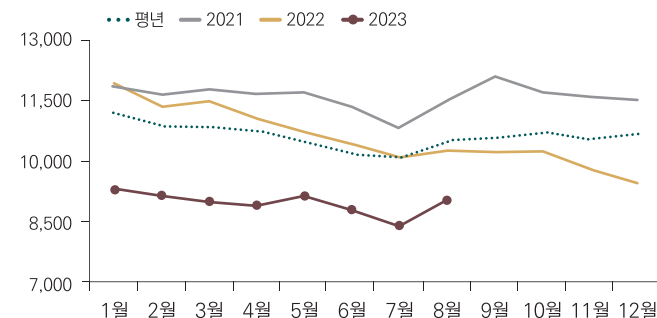
단위: 원/kg




자료: 축산물품질평가원 「축산물가격정보」

육우 전체 평균 도매가격 추이

단위: 원/kg



자료: 축산물품질평가원 「축산물가격정보」



'23년 한우 도매가격 전망

2023년 한우 도매가격(거세우) 전년 대비 하락 전망

■ 거세우 도매가격은 도축 마릿수 증가로 하락 전망

- 3분기 가격은 명절 수요 증가와 재고 감소로 전분기 대비 상승하겠으나, 도축 가능 개체수가 많아 상승폭은 제한적일 것으로 전망

* 한우 가격 하락에 대비한 원활한 정부 정책 추진 및 전반적인 수요 상승시 전망치 지지·상회 가능성

한우 도매가격(거세우) 전망

단위: 원/kg

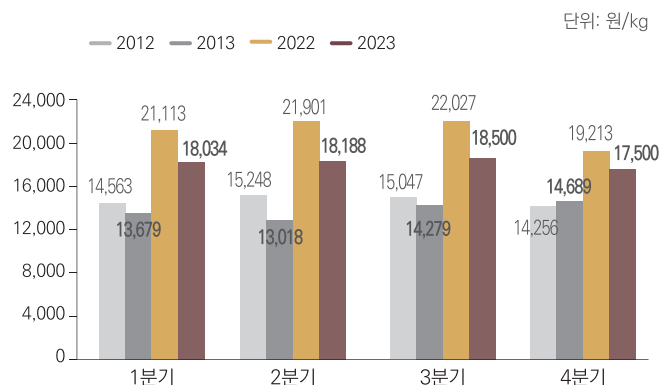
구분	한우 도매가격(거세우)			
	1분기	2분기	3분기	4분기
2023년	18,034	18,188	18,000 ~19,000	17,000 ~18,000
2022년	21,113	21,901	22,027	19,213
과거 불황기	2011	14,686	12,819	13,361
	2012	14,563	15,248	15,047
	2013	13,679	13,018	14,279

주 1) 1분기는 1~3월, 2분기 4~6월, 3분기 7~9월, 4분기 10~12월임.

2) 한우 도매가격은 거세우 평균임.

3) 2023년 3분기 이후는 KREI 농업관측센터 전망치

자료: 축산물품질평가원, KREI 농업관측센터



배합사료 동향

고기소 배합사료 가격 하락국면

■ 고기소 배합사료 가격 : ('23.5) 579원/kg, ('23.6) 581원/kg, ('23.7) 580원/kg

■ 2023년 7월 누적 배합사료 생산 실적 : 326만 6천 톤(전년 대비 2.1% 증가)

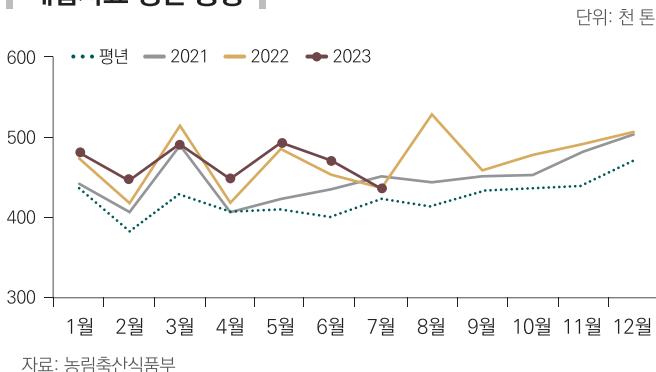
- 비육우 : 263만 톤(전년 대비 5.4% 증가)
- 번식우+임신우 : 63만 5천 톤(전년 대비 9.2% 감소)


※ 2011~2013년 도축 마릿수 증가 등으로 도매가격이 하락하는 상황에서 사료가격도 함께 상승함에 따라 농가 수익성 악화 유발

비육우 배합사료 가격 동향(공장도가격)



배합사료 생산 동향





추석 성수기 수급 전망

- 추석 성수기(추석 전 4주간, 8.31.~9.27.) 도매가격은 전년 대비 하락 전망**
- 추석 성수기 한우 도축 마릿수는 도축 가능 개체수 증가 등으로 전년 대비 8~13% 증가 전망
 - 한우 도매가격(거세우)은 출하량 증가로 전년 대비 하락이 불가피하겠으나, 명절 수요가 증가할 것으로 예상되어 19,000원/kg 내외 전망
 - 한우 실속 선물 세트 구성 증가, 타 선물세트(과일, 수산물 등) 가격 상승 및 농축산물 선물 가액 상한 완화(20만 원 → 30만 원) 등이 한우 도매가격 등락의 변수로 작용 예상

2023년 추석 성수기 한우 도축 마릿수 및 도매가격(거세우) 전망

단위: 천 마리, 원/지육kg

구분	2023년	2022년	평년
도축 마릿수	109.0~114.0	101.1	93.2
한우 도매가격(거세우)	19,000 내외	22,219	21,065

주: 2023년은 농업관측센터 전망치
자료: 축산물품질평가원, KREI 농업관측센터

한우 수급 조절 매뉴얼* 상의 2023년 수급 단계 ⇒ '심각'

(조치사항: 도매가격 하락 상황 지속이 우려되므로 미래 수급 안정을 위해 암소 감축 등 사육규모 조절 사업 시행 및 한우소비촉진 사업 병행 추진 필요)

* 선제적 수급 관리를 위해 한우 수급 단계별(안정→주의→경계→심각) 기준을 설정해 수급 조절 대응 방안 제시

연도별 한우 수급 단계 시뮬레이션

구분	2019	2020	2021	2022	2023	2024	2025
지표 1	주의	주의	주의	경계	심각	-	-
지표 2	주의	주의	주의	경계	심각	심각	심각
지표 3	주의	경계	주의	경계	심각	심각	경계

주: (지표1) 도매가격-경영비 비율, (지표2) 도축 마릿수-산지가격 비율, (지표3) 사육 마릿수, 가임암소 마릿수, 도축 마릿수 관계

한우 수급 단계 개념

공급 감소 국면	단계	공급 증가 국면
통상적인 변동 폭 이내	안정	통상적인 변동 폭 이내, 생산비 이상의 가격을 유지
가까운 미래 소비자가격 상승 가능	주의	가까운 미래에 수급불균형 발생이 우려되는 상태
아주 가까운 미래 급진적 소비자가격 상승 우려	경계	아주 가까운 미래에 상당한 수급불균형 발생이 예측되는 상태
소비자가격이 급하게 상승하여 후생 급락	심각	수급 불균형으로 농가의 소득손실 발생하는 단계

축산관측(한육우) 다음호 예고 (예정일자: 2023. 11. 24.)

- 축 종 : 한육우
- 내 용 : 사육 동향과 전망, 가격 동향과 전망, 배합사료 가격 동향, 수입동향

축산관측은 농업관련기관·단체 홈페이지 및 농업 전문지를 통해서도 보실 수 있습니다. 축산관측과 관련하여 의견이 있으신 분은 한국농촌경제연구원 인터넷 홈페이지에서 **질의응답**을 선택한 후 **글쓰기**를 이용하여 의견을 보내 주시기 바랍니다. 저희 연구원 홈페이지 **KREI 회원**에 가입하시면 축산관측을 전자우편(e-mail)으로 받아보실 수 있습니다.



E. www.krei.re.kr T. 043) 238-3060 F. 043) 238-3533
E. www.mafra.go.kr T. 044) 201-2333 F. 044) 868-3965

담당자 강지석(축산관측팀장), 지선우(한육우) 감 수 정민국(농업관측센터장)

축산관측은 농림축산식품부 지원으로 한국농촌경제연구원 농업관측센터가 축산농가의 사육과 출하 의향 등 각종 통계자료를 수집 분석한 후, 농업과 통계 전문가들에 자문하여 작성한 것입니다. 전망 결과는 앞으로 기상과 수급 여건의 변동에 따라 달라질 수 있습니다.