# 1. 임실군의 연혁

임실은 삼국시대에 마한에 속하여 읍터를 현 청웅면 구고리에 두고 현명을 청웅현이라 칭하였다가 백제시대에 이르러 읍터를 현 임실읍으로 옮기고 임실현이라 개칭하였으며, 일명 운수현이라 칭하였음.

신라시대에 이르러서는 남원부에 속하고 감무(監務)를 두었으며, 35대 경덕왕 때 행정구역 개편시에 전주 남원부 밑에 임실읍을 두고 청웅현, 마령현 외 2현을 관할하였으며, 고려시대에 이르러서는 재차 행정구역 개혁이 있었음. 제16대 선종때 전라도 전주목 밑에 임실군을 두었다가, 조선시대에 이르러 제3대 태종때 군을 현으로 개칭하였으며 제26대 고종(1895년 을미년)때 현을 군으로 승격하고 1903년 행정구역 개칭시에 남원부에 속하였던 지사면, 둔덕면, 오지면, 주천면, 석현면, 하산면을 임실군으로 편입하여 총 24개면 359개 리였으며, 그 후 1914년 12개면 130개 리로 변경, 1959년 지방자치법 개정에 따라 838방을 두게 되었음.

1961년 9월 1일 법률 제707호 지방자치에 관한 임시조치법 공포로 1961년 10월 1일부터 군이 지방자치단체로 발족하였으며, 1979년 5월 7일 임실면이 읍으로 승격되었고, 1983년 2월 15일 남원군 덕과면 금암리가 임실군으로 편입, 둔남면(현 오수면) 금암리로 되어 131개 리가 되었으며, 1987년 1월 1일 정읍, 군산 내면 종성리 등이 강진면 용수리에, 1990년 4월 1일 행정구역 개편으로 관촌면 금성리가 임실읍으로 편입되었으며, 1992년 8월 10일 둔남면이 오수면으로 개칭되었고, 1994년 12월 12일 행정구역 개편으로 삼계면 신정, 망전리가 임실읍으로 편입되었음.

1997년 2월 6일 대통령 제15259호 시군간 경계 조정으로 지사면 영천리, 방계리 일부가 장수군에 편입되었으며, 1998년 8월 1일 대통령 제15857호 시군간 경계 조정으로 오수면 둔덕리, 용수리 일부가 남원시에 편입되었고, 1998년 10월 7일 임실군 제1475호로 하운암 출장소가 폐지되었음.

# Ⅱ. 토지 및 기후
# Land and Climate

# 1. 행 정 구 역 AREA AND NUMBER OF ADMINISTRATIVE UNITS

단위 : 개 Unit : number

| 연 별<br>읍면별 | 면 적<br>(㎢)<br>Area | 구성비(%)<br>Composition | 읍·면<br>계<br>sum | 읍<br>Eup | 면<br>Myeon | 민원중계소<br>군<br>Gun | 읍면<br>Eup, Myeon | 리<br>Ri<br>행 정<br>Administrative | 법 정<br>Legal | 반<br>Ban | Year &<br>eup, myeon |
|---|---|---|---|---|---|---|---|---|---|---|---|
| 2014 | 597.21 | 100.00 | 12 | 1 | 11 | 1 | - | 256 | 131 | 739 | 2014 |
| 2015 | 597.34 | 100.00 | 12 | 1 | 11 | 1 | - | 256 | 131 | 739 | 2015 |
| 2016 | 597.34 | 100.00 | 12 | 1 | 11 | 1 | - | 256 | 131 | 744 | 2016 |
| 2017 | 597.37 | 100.00 | 12 | 1 | 11 | 1 | - | 256 | 131 | 744 | 2017 |
| 2018 | 597.29 | 100.00 | 12 | 1 | 11 | 1 | - | 259 | 131 | 746 | 2018 |
| 2019 | 597.29 | 100.00 | 12 | 1 | 11 | - | - | 260 | 131 | 744 | 2019 |
| 2020 | 597.22 | 100.00 | 12 | 1 | 11 | - | - | 262 | 131 | 751 | 2020 |
| 2021 | 597.22 | 100.00 | 12 | 1 | 11 | - | - | 263 | 131 | 750 | 2021 |
| 임실읍 | 67.76 | 0.11 | 1 | 1 | - | - | - | 41 | 16 | 128 | Imsil-eup |
| 청웅면 | 34.78 | 0.06 | 1 | - | 1 | - | - | 16 | 8 | 41 | Cheongung-myeon |
| 운암면 | 76.28 | 0.13 | 1 | - | 1 | - | - | 18 | 14 | 59 | Unam-myeon |
| 신평면 | 33.87 | 0.06 | 1 | - | 1 | - | - | 11 | 7 | 43 | Sinpyeong-myeon |
| 성수면 | 60.35 | 0.10 | 1 | - | 1 | - | - | 21 | 11 | 57 | Seongsu-myeon |
| 오수면 | 40.50 | 0.07 | 1 | - | 1 | - | - | 33 | 14 | 98 | Osu-myeon |
| 신덕면 | 65.86 | 0.11 | 1 | - | 1 | - | - | 17 | 9 | 37 | Sindeok-myeon |
| 삼계면 | 53.94 | 0.09 | 1 | - | 1 | - | - | 21 | 14 | 72 | Samgye-myeon |
| 관촌면 | 53.53 | 0.09 | 1 | - | 1 | - | - | 28 | 13 | 67 | Gwanchon-myeon |
| 강진면 | 50.52 | 0.08 | 1 | - | 1 | - | - | 21 | 10 | 65 | Gangjin-myeon |
| 덕치면 | 42.03 | 0.07 | 1 | - | 1 | - | - | 19 | 8 | 39 | Deokchi-myeon |
| 지사면 | 17.80 | 0.03 | 1 | - | 1 | - | - | 17 | 7 | 44 | Jisa-myeon |

자료 : 면적 - 주택토지과, 행정구역 - 행정지원과

## 2. 토지 지목별 현황 AREA OF LAND CATEGORY

단위 : ㎡ Unit : ㎡

| 연 별 읍 면 별 | 계 Total | 전 Dry paddy field | 답 paddy field | 과 수 원 Orchard | 목장용지 Pasture | 임 야 Forestry | 광 천 지 Mineral spring site | 염 전 Saltern | 대 Building site | Year & eup, myeon |
|---|---|---|---|---|---|---|---|---|---|---|
| 2014 | 597,201,992.5 | 41,721,686.4 | 62,176,828.5 | 539,879.0 | 2,836,783.4 | 411,103,112.6 | - | - | 8,055,729.9 | 2014 |
| 2015 | 597,340,032.4 | 41,193,201.2 | 60,214,206.7 | 541,932.0 | 2,780,138.6 | 408,769,111.6 | - | - | 8,165,311.3 | 2015 |
| 2016 | 597,336,613.2 | 41,217,973.9 | 60,129,559.2 | 544,293.0 | 2,808,175.6 | 408,556,749.6 | - | - | 8,243,713.9 | 2016 |
| 2017 | 597,367,625.3 | 41,142,153.2 | 59,865,565.6 | 564,619.0 | 2,834,622.2 | 408,333,124.6 | - | - | 8,301,143.0 | 2017 |
| 2018 | 597,287,447.0 | 41,179,801.9 | 59,552,513.6 | 587,159.0 | 2,841,697.9 | 407,805,987.6 | - | - | 8,379,076.1 | 2018 |
| 2019 | 597,222,768.0 | 41,194,614.8 | 59,525,191.3 | 588,605.0 | 2,821,604.8 | 407,426,411.6 | - | - | 8,416,364.4 | 2019 |
| 2020 | 597,223,324.2 | 41,090,139.7 | 59,040,891.7 | 586,514.0 | 2,801,088.7 | 406,888,309.5 | - | - | 8,465,785.9 | 2020 |
| **2021** | **597,229,911.9** | **41,084,722.3** | **58,823,989.3** | **561,107.0** | **2,806,421.7** | **406,532,441.5** | - | - | **8,530,597.9** | **2021** |
| 임실읍 | 67,761,726.4 | 4,622,494.3 | 7,597,627.2 | 60,455.0 | 434,234.7 | 44,454,803.6 | - | - | 1,386,938.2 | Imsil-eup |
| 청웅면 | 34,782,552.0 | 2,559,179.1 | 4,449,674.2 | - | 109,393.0 | 24,174,575.0 | - | - | 486,249.0 | Cheongung-myeon |
| 운암면 | 76,278,993.4 | 5,062,210.0 | 1,523,092.4 | 2,235.0 | 66,965.0 | 49,162,609.0 | - | - | 650,667.3 | Unam-myeon |
| 신평면 | 33,872,682.2 | 2,727,946.9 | 2,869,759.3 | 32,317.0 | 80,848.0 | 21,424,870.0 | - | - | 517,211.0 | Sinpyeong-myeon |
| 성수면 | 60,352,099.6 | 1,825,403.3 | 5,447,311.2 | 37,927.0 | 194,866.7 | 46,812,584.0 | - | - | 676,976.1 | Seongsu-myeon |
| 오수면 | 40,501,266.6 | 2,617,852.1 | 9,869,976.2 | 42,310.0 | 152,990.6 | 18,676,084.7 | - | - | 1,157,383.9 | Osu-myeon |
| 신덕면 | 65,861,986.3 | 3,858,662.2 | 3,986,369.0 | 35,342.0 | 219,657.4 | 53,391,793.0 | - | - | 416,843.7 | Sindeok-myeon |
| 삼계면 | 53,937,356.9 | 2,890,141.7 | 7,709,450.0 | 34,600.0 | 389,006.0 | 37,033,692.2 | - | - | 809,275.0 | Samgye myeon |
| 관촌면 | 53,532,990.8 | 4,861,675.6 | 4,256,580.2 | 227,057.0 | 646,844.0 | 36,778,099.0 | - | - | 791,417.8 | Gwanchon-myeon |
| 강진면 | 50,522,953.7 | 5,635,176.9 | 2,916,027.9 | 40,335.0 | 115,475.0 | 35,895,458.0 | - | - | 684,244.0 | Gangjin-myeon |
| 덕치면 | 42,028,950.5 | 2,800,331.9 | 3,158,598.7 | 33,126.0 | 278,614.3 | 30,838,859.1 | - | - | 506,197.8 | Deokchi-myeon |
| 지사면 | 17,796,353.5 | 1,623,648.3 | 5,039,523.0 | 15,403.0 | 117,527.0 | 7,889,013.9 | - | - | 447,194.1 | Jisa-myeon |

자료 : 주택토지과

## 토지 지목별 현황(속1) AREA OF LAND CATEGORY(Cont'd 1)

단위 : ㎡ Unit : ㎡

| 연 별 읍 면 별 | 공장용지 Factory site | 학교용지 School site | 주차장 parking lot | 주유소용지 Service station site | 창고용지 Warehouse site | 도로 Road | 철도용지 Railway | 제 방 Bank | 하 천 Rivers | 구 거 Ditch | 유 지 Marsh | Year & eup, myeon |
|---|---|---|---|---|---|---|---|---|---|---|---|---|
| 2014 | 720,866.9 | 692,200.0 | 51,280.4 | 45,134.0 | 148,335.9 | ######### | 591,161.0 | 694,447.6 | 12,193,947.0 | 11,598,434.8 | 22,487,370.8 | 2014 |
| 2015 | 740,657.9 | 687,370.0 | 65,744.3 | 45,134.0 | 183,415.8 | ######### | 910,395.0 | 694,447.6 | 12,193,947.0 | 11,467,606.4 | 22,531,501.2 | 2015 |
| 2016 | 737,895.9 | 687,780.0 | 69,962.3 | 45,592.0 | 209,893.3 | ######### | 908,496.0 | 689,827.6 | 12,185,715.0 | 11,397,623.1 | 22,630,515.8 | 2016 |
| 2017 | 974,223.6 | 687,769.0 | 70,338.3 | 44,448.0 | 228,589.1 | ######### | 903,156.0 | 683,544.6 | 12,219,905.0 | 11,395,502.5 | 22,642,636.0 | 2017 |
| 2018 | 987,734.6 | 677,269.3 | 70,620.3 | 44,448.0 | 246,569.1 | ######### | 898,344.0 | 749,174.6 | 12,211,293.2 | 11,396,067.6 | 22,641,578.0 | 2018 |
| 2019 | 992,329.6 | 675,127.3 | 71,689.3 | 43,543.0 | 252,479.1 | ######### | 896,135.0 | 749,174.6 | 12,209,588.2 | 11,390,861.6 | 22,478,400.0 | 2019 |
| 2020 | 1,004,508.6 | 673,365.4 | 72,541.7 | 42,430.0 | 269,350.1 | 19,384,435.1 | 896,135.0 | 777,884.1 | 12,229,760.2 | 11,408,273.6 | 22,546,547.0 | 2020 |
| **2021** | **1,023,220.6** | **678,462.4** | **74,015.7** | **41,901.0** | **272,687.2** | **19,430,980.0** | **896,049.0** | **779,526.8** | **12,223,156.6** | **11,407,759.2** | **22,501,746.0** | **2021** |
| 임실읍 | 461,017.6 | 105,577.1 | 16,834.4 | 1,863.0 | 55,297.7 | 2,243,712.7 | 116,701.0 | 41,362.7 | 823,325.2 | 1,375,411.1 | 316,538.0 | Imsil-eup |
| 청웅면 | 8,265.0 | 45,035.0 | 1,300.0 | - | 6,191.0 | 1,122,733.3 | - | 21,147.0 | 183,128.2 | 1,077,242.1 | 284,258.0 | Cheongung-myeon |
| 운암면 | 5,573.0 | 60,165.0 | 4,431.3 | - | 17,303.0 | 1,399,177.2 | - | - | 164,289.0 | 590,240.3 | 17,237,623.0 | Unam-myeon |
| 신평면 | 142,021.0 | 72,220.0 | 5,440.0 | 1,465.0 | 11,417.0 | 760,955.2 | 238.0 | 89,797.0 | 1,228,556.0 | 520,519.0 | 1,667,118.8 | Sinpyeong-myeon |
| 성수면 | 41,649.0 | 58,207.3 | 7,375.0 | 4,130.0 | 28,007.4 | 2,362,903.2 | 105,770.0 | 1,569.0 | 1,366,079.9 | 805,849.6 | 289,804.6 | Seongsu-myeon |
| 오수면 | 206,690.0 | 102,760.0 | 7,434.0 | 14,174.0 | 29,122.5 | 2,952,011.2 | 400,453.0 | 198,710.4 | 1,913,425.3 | 1,328,477.7 | 209,616.0 | Osu-myeon |
| 신덕면 | 34,921.0 | 28,347.0 | 298.0 | 1,747.0 | 15,263.0 | 1,218,544.9 | - | 53,846.5 | 477,746.0 | 1,355,573.6 | 508,497.0 | Sindeok-myeon |
| 삼계면 | 35,475.0 | 27,793.0 | 5,239.0 | - | 20,933.1 | 1,829,986.8 | - | 139,285.7 | 1,252,964.4 | 1,156,097.6 | 230,916.6 | Samgye myeon |
| 관촌면 | 47,731.0 | 74,812.0 | 23,325.0 | 13,059.0 | 42,036.0 | 1,926,409.3 | 256,461.0 | 91,331.5 | 1,388,675.8 | 790,269.8 | 204,379.0 | Gwanchon-myeon |
| 강진면 | 9,042.0 | 56,650.0 | 2,339.0 | 2,870.0 | 11,135.0 | 1,323,040.3 | 16,426.0 | 64,054.0 | 1,086,882.3 | 900,661.3 | 1,342,212.0 | Gangjin-myeon |
| 덕치면 | 13,744.0 | 18,628.0 | - | 2,000.0 | 17,444.8 | 1,405,419.4 | - | 38,728.0 | 1,929,644.5 | 588,606.1 | 78,741.0 | Deokchi-myeon |
| 지사면 | 17,092.0 | 28,268.0 | - | 593.0 | 18,536.7 | 886,086.5 | - | 39,695.0 | 408,440.0 | 918,811.0 | 132,042.0 | Jisa-myeon |

자료 : 주택토지과

## 토지 지목별 현황(속2) AREA OF LAND CATEGORY(Cont'd 2)

단위 : ㎡ Unit : ㎡

| 연 별 읍면별 | 양어장 Fish fam | 수도용지 Water supply site | 공 원 Park | 체육용지 Sporting facilities site | 유 원 지 Recreation areas | 종교용지 Religion site | 사 적 지 Historic site | 묘 지 Burial | 잡 종 지 Miscellaneous site | Year & eup, myeon |
|---|---|---|---|---|---|---|---|---|---|---|
| 2014 | 61,169.0 | 49,988.0 | 84,780.7 | 229,741.0 | 100,252.0 | 97,654.0 | 532.0 | 1,455,938.8 | 1,826,031.1 | 2014 |
| 2015 | 61,169.0 | 78,419.7 | 92,474.5 | 281,027.0 | 100,252.0 | 93,335.0 | 532.0 | 1,447,819.1 | 5,644,197.2 | 2015 |
| 2016 | 62,865.0 | 78,483.7 | 92,474.5 | 307,273.0 | 100,252.0 | 94,307.0 | 1,062.0 | 1,449,919.0 | 5,778,596.2 | 2016 |
| 2017 | 62,865.0 | 78,460.7 | 146,467.1 | 307,273.0 | 100,252.0 | 96,258.0 | 1,062.0 | 1,446,784.0 | 5,826,488.7 | 2017 |
| 2018 | 65,016.0 | 78,441.7 | 146,011.1 | 307,273.0 | 287,110.0 | 97,758.7 | 1,062.0 | 1,474,849.5 | 5,950,150.0 | 2018 |
| 2019 | 66,579.0 | 74,908.7 | 146,011.1 | 316,707.0 | 287,110.0 | 98,871.7 | 1,062.0 | 1,472,148.5 | 6,127,218.6 | 2019 |
| 2020 | 76,795.5 | 75,093.7 | 147,384.1 | 322,962.6 | 287,110.0 | 102,099.3 | 1,062.0 | 1,475,202.5 | 6,557,654.2 | 2020 |
| **2021** | **77,949.5** | **75,093.7** | **147,646.1** | **337,940.6** | **288,787.0** | **106,691.9** | **1,062.0** | **1,477,642.5** | **7,048,314.4** | **2021** |
| 임실읍 | 2,161.0 | 15,805.0 | 55,365.6 | 176,104.8 | 0.0 | 18,605.2 | - | 124,900.3 | 3,254,591.0 | Imsil-eup |
| 청웅면 | 9,727.0 | 134.0 | - | 38,041.0 | 0.0 | 2,279.0 | - | 100,910.6 | 103,090.5 | Cheongung-myeon |
| 운암면 | - | - | 18,768.3 | 22,415.0 | 0.0 | 9,540.0 | - | 226,069.0 | 55,620.6 | Unam-myeon |
| 신평면 | 3,612.0 | 13.0 | - | 1,327.0 | 0.0 | 3,774.0 | 532.0 | 69,346.0 | 1,641,379.0 | Sinpyeong-myeon |
| 성수면 | 3,448.0 | - | 262.0 | 7,790.0 | 1,677.0 | 19,968.7 | - | 81,024.6 | 171,516.0 | Seongsu-myeon |
| 오수면 | 12,716.0 | 7,824.7 | 35,882.0 | 2,789.0 | 190,616.0 | 12,085.0 | - | 94,844.0 | 265,038.3 | Osu-myeon |
| 신덕면 | 2,151.0 | 2,070.0 | - | 79,113.0 | - | 14,149.0 | - | 72,399.0 | 88,653.0 | Sindeok-myeon |
| 삼계면 | 8,087.0 | - | - | 3,419.8 | - | 4,612.0 | - | 166,005.0 | 190,377.0 | Samgye myeon |
| 관촌면 | 4,712.0 | 35,288.0 | 37,368.2 | - | 96,494.0 | 10,409.0 | 530.0 | 69,278.0 | 858,748.6 | Gwanchon-myeon |
| 강진면 | 5,273.0 | 13,224.0 | - | 1,759.0 | - | 747.0 | - | 325,836.0 | 74,086.0 | Gangjin-myeon |
| 덕치면 | 26,062.5 | - | - | 3,872.0 | - | 6,395.0 | - | 98,526.0 | 185,411.4 | Deokchi-myeon |
| 지사면 | - | 735.0 | - | 1,310.0 | - | 4,128.0 | - | 48,504.0 | 159,803.0 | Jisa-myeon |

자료 : 주택토지과

# 3. 일 기 일 수 WEATHER DAYS

## 가. 유인관측지점

단위 : 일 Unit : Day

| 연 별<br>월 별 | 맑 음<br>Clear | 구름조금<br>Partly cloudy | 구름많음<br>Mostly cloudy | 흐 림<br>Cloud | 강 수<br>Rainy | 서 리<br>Frost | 안 개<br>Fog | 눈<br>Snow | 뇌 전<br>Thunder storm | 폭 풍<br>Gale | 황 사<br>Yellow sand | Year & Month |
|---|---|---|---|---|---|---|---|---|---|---|---|---|
| 2014 | - | - | - | - | - | - | - | - | - | - | - | 2014 |
| 2015 | 84 | - | 62 | 113 | 119 | 59 | 13 | 12 | 9 | - | 12 | 2015 |
| 2016 | 61 | - | 77 | 103 | 132 | 60 | 19 | 22 | 7 | - | 5 | 2016 |
| 2017 | 102 | - | 80 | 82 | 99 | 72 | 17 | 30 | 17 | - | 7 | 2017 |
| 2018 | 90 | - | 70 | 88 | 95 | 55 | 21 | 25 | 13 | - | 5 | 2018 |
| 2019 | 165 | - | 141 | 59 | 118 | 73 | 13 | 14 | 13 | - | 2 | 2019 |
| 2020 | 63 | 108 | 76 | 116 | 122 | 53 | 14 | 21 | 19 | - | 2 | 2020 |
| **2021** | **71** | **107** | **82** | **105** | **132** | **39** | **20** | **26** | **29** | - | **10** | **2021** |
| 1 월 | 6 | 14 | 5 | 6 | 9 | 7 | 2 | 11 | - | - | - | Jan. |
| 2 월 | 10 | 6 | 5 | 7 | 9 | 6 | - | 5 | - | - | - | Feb. |
| 3 월 | 7 | 7 | 7 | 10 | 8 | 4 | 6 | - | - | - | 2 | Mar. |
| 4 월 | 8 | 8 | 3 | 11 | 7 | 1 | 1 | - | - | - | 3 | Apr. |
| 5 월 | 4 | 9 | 8 | 10 | 17 | - | 2 | - | 6 | - | 5 | May. |
| 6 월 | 1 | 10 | 11 | 8 | 11 | - | 2 | - | 4 | - | - | Jun. |
| 7 월 | 2 | 5 | 15 | 9 | 16 | - | 1 | - | 4 | - | - | Jul. |
| 8 월 | - | 6 | 11 | 14 | 18 | - | 2 | - | 12 | - | - | Aug. |
| 9 월 | 3 | 8 | 6 | 13 | 11 | - | - | - | 3 | - | - | Sep. |
| 10 월 | 12 | 10 | 4 | 5 | 9 | 1 | - | - | - | - | - | Oct. |
| 11 월 | 8 | 13 | 2 | 7 | 9 | 4 | 3 | 1 | - | - | - | Nov. |
| 12 월 | 10 | 11 | 5 | 5 | 8 | 16 | 1 | 9 | - | - | - | Dec. |

자료 :『기상관측통계』기상청 국가기후데이터센터 Source : Korea Meteorological Administration

주: 전주자료(임실군 자체 관측 안함)

# 4. 기 상 개 황 SUMMARY OF METEOROLOGICAL DATA

## 가. 유인관측지점

단위 : ℃, ㎜, %

Unit : ℃,㎜,%

| 연 별 / 월 별 | 기 온 (℃) Air temperature | | | | | 강 수 량 (㎜) | 상 대 습 도 (%) Relative humidity | | 평균해면기압 (hPa) | 이슬점온도 (℃) | 평균운량 | 일조시간 | 최심신적설 (㎝) | 바 람 (㎧) Wind | | | Year & Month |
|---|---|---|---|---|---|---|---|---|---|---|---|---|---|---|---|---|---|
| | 평 균 Mean | 평균최고 Mean maximum | 최고극값 Highest | 평균최저 Min. | 최저극값 Lowest | Precipitation | 평 균 Average | 최소 Min. | Ave. sea level air pressure | Dewpoint temperature | Mean Cloud (1/10) | Duration of sunshine | Max. depth Snow Fall | 평균풍속 Average | 최대풍속 Max. | 최대순간풍속 Maximum instantaneous | |
| 2014 | 11.5 | 18.1 | 34.2 | 5.8 | -13.4 | 1,340.5 | 71.5 | 10.0 | 1,016.9 | 5.5 | - | 1,974.9 | - | 1.3 | 8.4 | 22.2 | 2014 |
| 2015 | 12.1 | 18.6 | 35.6 | 6.5 | -15.0 | 843.1 | 72.0 | 2.0 | 1,016.8 | 6.2 | - | 1,964.9 | - | 1.3 | 8.5 | 15.8 | 2015 |
| 2016 | 12.5 | 19.1 | 36.3 | 7.0 | -20.6 | 1,326.5 | 72.0 | 8.0 | 1,016.9 | 6.8 | - | 1,965.9 | - | 1.3 | 9.4 | 18.9 | 2016 |
| 2017 | 11.6 | 18.6 | 36.5 | 5.6 | -14.9 | 958.3 | 71.0 | 7.0 | 1,017.2 | 5.4 | - | 2,182.1 | - | 1.5 | 9.7 | 20.4 | 2017 |
| 2018 | 12.0 | 18.8 | 37.5 | 6.0 | -20.0 | 1,468.2 | 71.0 | 7.0 | 1,017.1 | 6.0 | - | 2,205.6 | - | 1.2 | 7.9 | 14.7 | 2018 |
| 2019 | 12.2 | 19.1 | 35.3 | 6.4 | -12.4 | 1,069.7 | 72.1 | 9.0 | 1,016.7 | 6.3 | - | 2,095.8 | - | 1.3 | 9.9 | 18.4 | 2019 |
| 2020 | 12.0 | 18.0 | 32.7 | 6.9 | -13.2 | 1,869.8 | 78.0 | 14.0 | 1,017.2 | 7.5 | - | 1,986.3 | - | 1.1 | 8.2 | 18.5 | 2020 |
| **2021** | **12.5** | **18.7** | **33.6** | **7.2** | **-22.8** | **1,157.4** | **76.6** | **11.0** | **1,016.8** | **7.7** | **-** | **1,734.2** | **-** | **1.1** | **6.9** | **17.8** | **2021** |
| 1 월 | -2.0 | 4.2 | 14.3 | -8.0 | -22.8 | 40.6 | 78.0 | 23.0 | 1,025.4 | -5.8 | - | 139.0 | - | 1.0 | 6.4 | 15.1 | Jan. |
| 2 월 | 2.4 | 9.3 | 21.9 | -3.7 | -9.3 | 29.5 | 68.0 | 11.0 | 1,022.3 | -3.9 | - | 179.0 | - | 1.2 | 6.3 | 14.0 | Feb. |
| 3 월 | 8.1 | 15.4 | 23.7 | 1.5 | -4.1 | 105.5 | 72.0 | 12.0 | 1,020.1 | 2.3 | - | 197.7 | - | 1.2 | 6.1 | 12.9 | Mar. |
| 4 월 | 12.6 | 19.4 | 26.6 | 5.9 | -1.4 | 43.3 | 61.0 | 14.0 | 1,018.6 | 3.7 | - | 229.1 | - | 1.4 | 6.9 | 17.8 | Apr. |
| 5 월 | 16.0 | 22.1 | 28.8 | 10.0 | 1.5 | 89.5 | 75.0 | 22.0 | 1,009.9 | 10.8 | - | 191.7 | - | 1.4 | 6.7 | 13.5 | May |
| 6 월 | 21.2 | 26.9 | 31.1 | 16.4 | 10.3 | 113.3 | 80.0 | 27.0 | 1,008.0 | 17.0 | - | 189.8 | - | 1.1 | 6.1 | 12.1 | June |
| 7 월 | 25.0 | 30.0 | 33.6 | 21.0 | 18.6 | 223.2 | 84.0 | 44.0 | 1,008.4 | 21.5 | - | 191.2 | - | 1.1 | 5.7 | 13.4 | July |
| 8 월 | 24.0 | 29.0 | 33.0 | 20.6 | 17.6 | 370.9 | 87.0 | 43.0 | 1,008.7 | 21.4 | - | 145.9 | - | 1.0 | 6.3 | 11.2 | Aug. |
| 9 월 | 20.8 | 25.7 | 29.3 | 16.7 | 11.8 | 90.8 | 84.0 | 40.0 | 1,013.5 | 17.6 | - | 131.4 | - | 1.1 | 5.0 | 11.0 | Sept. |
| 10 월 | 13.8 | 21.1 | 28.7 | 8.3 | -1.1 | 41.3 | 79.0 | 21.0 | 1,021.2 | 9.5 | - | - | - | 0.8 | 4.1 | 9.8 | Oct. |
| 11 월 | 6.7 | 14.0 | 20.8 | 1.5 | -4.7 | - | 80.0 | 26.0 | 1,020.2 | 2.8 | - | - | - | 0.9 | 5.5 | 13.9 | Nov. |
| 12 월 | 1.0 | 7.5 | 14.2 | -4.2 | -11.8 | 9.5 | 72.0 | 17.0 | 1,025.3 | -3.9 | - | 139.4 | - | 1.0 | 6.4 | 12.9 | Dec. |

자료 : 「기상관측통계」기상청 국가기후데이터센터

Source : Korea Meteorological Administration

# 기 상 개 황(속) SUMMARY OF METEOROLOGICAL DATA

## 나. 종관기상관측지점

단위 :℃,㎜,% Unit : ℃,㎜,%

| 연 별<br>월 별 | 기 온 (℃) Air temperature<br>평 균 Mean | 평균최고 Mean maximum | 최고극값 Highest | 평균최저 Min. | 최저극값 Lowest | 강 수 량 (㎜) Precipitation | 상 대 습 도 (%) Relative humidity<br>평 균 Average | 최소 Min. | 평균해면기압 (hPa) Ave. sea level air pressure | 이슬점온도 (℃) Dewpoint temperature | 평균운량 Mean Cloud (1/10) | 일조시간 Duration of sunshine | 바 람 (㎧) Wind<br>평균풍속 Average | 최대풍속 Max. | 최대순간풍속 Maximum instantaneous | Year & Month |
|---|---|---|---|---|---|---|---|---|---|---|---|---|---|---|---|---|
| 2018 | 12.0 | 18.8 | 37.5 | 6.0 | - 20.0 | 1,468.2 | 71.0 | 7.0 | 1,017.1 | 6.0 | - | 2,205.6 | 1.2 | 7.9 | 14.7 | 2018 |
| 2019 | 12.2 | 19.1 | 35.3 | 6.4 | - 12.4 | 1,069.7 | 72.1 | 9.0 | 1,016.7 | 6.3 | - | 2,095.8 | 1.3 | 9.9 | 18.4 | 2019 |
| 2020 | 12.0 | 18.0 | 32.7 | 6.9 | -13.2 | 1,869.8 | 78.0 | 14.0 | 1,017.2 | 7.5 | - | 1,986.3 | 1.1 | 8.2 | 18.5 | 2020 |
| **2021** | **12.5** | **18.7** | **33.6** | **7.2** | **-22.8** | **1,157.4** | **76.6** | **11.0** | **1,016.8** | **7.7** | - | **1,734.2** | **1.1** | **6.9** | **17.8** | **2021** |
| 1 월 | -2.0 | 4.2 | 14.3 | -8.0 | -22.8 | 40.6 | 78.0 | 23.0 | 1,025.4 | -5.8 | - | 139.0 | 1.0 | 6.4 | 15.1 | Jan. |
| 2 월 | 2.4 | 9.3 | 21.9 | -3.7 | -9.3 | 29.5 | 68.0 | 11.0 | 1,022.3 | -3.9 | - | 179.0 | 1.2 | 6.3 | 14.0 | Feb. |
| 3 월 | 8.1 | 15.4 | 23.7 | 1.5 | -4.1 | 105.5 | 72.0 | 12.0 | 1,020.1 | 2.3 | - | 197.7 | 1.2 | 6.1 | 12.9 | Mar. |
| 4 월 | 12.6 | 19.4 | 26.6 | 5.9 | -1.4 | 43.3 | 61.0 | 14.0 | 1,018.6 | 3.7 | - | 229.1 | 1.4 | 6.9 | 17.8 | Apr. |
| 5 월 | 16.0 | 22.1 | 28.8 | 10.0 | 1.5 | 89.5 | 75.0 | 22.0 | 1,009.9 | 10.8 | - | 191.7 | 1.4 | 6.7 | 13.5 | May |
| 6 월 | 21.2 | 26.9 | 31.1 | 16.4 | 10.3 | 113.3 | 80.0 | 27.0 | 1,008.0 | 17.0 | - | 189.8 | 1.1 | 6.1 | 12.1 | June |
| 7 월 | 25.0 | 30.0 | 33.6 | 21.0 | 18.6 | 223.2 | 84.0 | 44.0 | 1,008.4 | 21.5 | - | 191.2 | 1.1 | 5.7 | 13.4 | July |
| 8 월 | 24.0 | 29.0 | 33.0 | 20.6 | 17.6 | 370.9 | 87.0 | 43.0 | 1,008.7 | 21.4 | - | 145.9 | 1.0 | 6.3 | 11.2 | Aug. |
| 9 월 | 20.8 | 25.7 | 29.3 | 16.7 | 11.8 | 90.8 | 84.0 | 40.0 | 1,013.5 | 17.6 | - | 131.4 | 1.1 | 5.0 | 11.0 | Sept. |
| 10 월 | 13.8 | 21.1 | 28.7 | 8.3 | -1.1 | 41.3 | 79.0 | 21.0 | 1,021.2 | 9.5 | - | - | 0.8 | 4.1 | 9.8 | Oct. |
| 11 월 | 6.7 | 14.0 | 20.8 | 1.5 | -4.7 | - | 80.0 | 26.0 | 1,020.2 | 2.8 | - | - | 0.9 | 5.5 | 13.9 | Nov. |
| 12 월 | 1.0 | 7.5 | 14.2 | -4.2 | -11.8 | 9.5 | 72.0 | 17.0 | 1,025.3 | -3.9 | - | 139.4 | 1.0 | 6.4 | 12.9 | Dec. |

자료 :「기상관측통계」기상청 국가기후데이터센터 Source : Korea Meteorological Administration

# 5. 강 수 량 PRECIPITATION

단위 : mm Unit : mm

| 연 별 | 계 Total | 1월 January | 2월 February | 3월 March | 4월 April | 5월 May | 6월 June | 7월 July | 8월 August | 9월 September | 10월 Octobe | 11월 November | 12월 December | Year |
|---|---|---|---|---|---|---|---|---|---|---|---|---|---|---|
| 2014 | 1,340.5 | 8.8 | 2.8 | 98.3 | 84.3 | 48.5 | 102.5 | 288.7 | 378.0 | 91.7 | 115.6 | 71.2 | 50.1 | 2014 |
| 2015 | 843.1 | 31.5 | 12.7 | 35.6 | 97.6 | 44.5 | 71.8 | 159.6 | 67.0 | 36.0 | 111.8 | 104.7 | 70.3 | 2015 |
| 2016 | 1,326.5 | 36.1 | 42.4 | 61.1 | 186.1 | 108.8 | 67.2 | 271.7 | 90.0 | 234.5 | 152.2 | 23.3 | 53.1 | 2016 |
| 2017 | 958.3 | 8.6 | 39.4 | 32.6 | 54.0 | 43.1 | 52.5 | 283.5 | 226.0 | 115.5 | 57.7 | 14.2 | 31.2 | 2017 |
| 2018 | 1,468.2 | 41.8 | 19.6 | 95.1 | 129.7 | 97.7 | 181.4 | 157.1 | 415.6 | 142.9 | 117.4 | 42.5 | 27.4 | 2018 |
| 2019 | 1,069.7 | 11.1 | 30.9 | 34.6 | 84.7 | 63.7 | 98.5 | 259.1 | 141.6 | 151.8 | 121.6 | 42.2 | 29.9 | 2019 |
| 2020 | 1,869.8 | 73.9 | 59.6 | 45.3 | 40.5 | 77.7 | 173.9 | 514.6 | 631.4 | 158.0 | 7.6 | 71.0 | 16.3 | 2020 |
| **2021** | 1,259.2 | 40.6 | 29.5 | 105.5 | 43.3 | 89.5 | 113.3 | 223.2 | 370.9 | 90.8 | 41.3 | 101.8 | 9.5 | **2021** |

자료 :「기상관측통계」기상청 국가기후데이터센터

Source : Korea Meteorological Administration

# Ⅲ. 인 구
# Population

# 1. 인 구 추 이 POPULATION TREND

가. 등록인구추이 Registered population Trend

단위 : 세대, 명 unit : Household, Person

| 연 별 | 세 대 1) Number of Households | 등 록 인 구 Population 합 계 Total | 남 Male | 여 Female | 한국인 Korean | 등 록 인 구 Population 외국인 남 Male | 여 Female | Foreigner | 남 Male | 여 Female | 인구증가율(%) Population increase rate | 세대당인구 Person per household | 65세이상 고령자 persons 65 and older | 인구밀도 Population Density | 면 적 (㎢) Area | Year |
|---|---|---|---|---|---|---|---|---|---|---|---|---|---|---|---|---|
| 1966 | 20,044 | 118,277 | 59,396 | 58,881 | | | | | | | | 6.0 | ... | 199.3 | | 1965 |
| 1967 | 19,864 | 117,449 | 58,689 | 58,760 | | | | | | | | 5.9 | ... | 190.4 | | 1966 |
| 1968 | 19,445 | 115,425 | 57,609 | 57,816 | | | | | | | | 5.9 | ... | 189.1 | | 1967 |
| 1969 | 19,369 | 110,646 | 55,122 | 55,524 | | | | | | | | 5.9 | ... | 185.8 | | 1968 |
| 1970 | 18,839 | 107,898 | 53,481 | 54,417 | | | | | | | | 5.7 | ... | 178.2 | | 1969 |
| 1971 | 18,449 | 107,282 | 53,659 | 53,623 | | | | | | | | 5.7 | ... | 173.7 | | 1970 |
| 1972 | 17,689 | 107,655 | 54,170 | 53,485 | | | | | | | | 5.8 | ... | 172.7 | | 1971 |
| 1973 | 17,771 | 107,528 | 53,801 | 53,727 | | | | | | | | 6.1 | ... | 173.3 | | 1972 |
| 1974 | 17,785 | 107,521 | 54,014 | 53,507 | | | | | | | | 6.1 | ... | 173.1 | | 1973 |
| 1975 | 18,546 | 104,307 | 52,494 | 51,813 | | | | | | | | 6.0 | ... | 173.1 | | 1974 |
| 1976 | 17,787 | 102,756 | 51,469 | 51,287 | | | | | | | | 5.6 | ... | 167.9 | | 1975 |
| 1977 | 17,682 | 100,247 | 50,073 | 50,174 | | | | | | | | 5.8 | ... | 165.4 | | 1976 |
| 1978 | 17,294 | 94,019 | 46,681 | 47,338 | | | | | | | | 5.7 | ... | 161.4 | | 1977 |
| 1979 | 16,624 | 88,818 | 43,865 | 44,953 | | | | | | | | 5.4 | ... | 151.4 | | 1978 |
| 1980 | 16,912 | 83,955 | 41,984 | 41,971 | | | | | | | | 5.3 | ... | 142.7 | | 1979 |
| 1981 | 16,424 | 83,617 | 41,884 | 41,733 | | | | | | | | 5.0 | ... | 141.3 | | 1980 |
| 1982 | 16,361 | 82,230 | 41,100 | 41,130 | | | | | | | | 5.1 | ... | 140.7 | | 1981 |
| 1983 | 16,368 | 79,810 | 40,091 | 39,719 | | | | | | | | 5.0 | ... | 138.4 | | 1982 |
| 1984 | 16,055 | 76,095 | 38,012 | 38,083 | | | | | | | | 4.9 | ... | 133.7 | | 1983 |
| 1985 | 15,916 | 68,486 | 34,421 | 34,065 | | | | | | | | 4.7 | ... | 127.5 | | 1984 |
| 1986 | 15,551 | 65,947 | 32,961 | 32,986 | | | | | | | | 4.3 | ... | 114.7 | | 1985 |
| 1987 | 15,205 | 61,709 | 30,780 | 30,929 | | | | | | | | 4.2 | ... | 110.1 | | 1986 |
| 1988 | 14,862 | 57,589 | 28,566 | 29,023 | | | | | | | | 4.1 | 5,865 | 103.0 | | 1987 |
| 1989 | 14,501 | 53,081 | 26,174 | 26,907 | | | | | | | | 3.9 | 5,918 | 96.2 | | 1988 |
| 1990 | 14,076 | 48,339 | 23,869 | 24,470 | | | | | | | | 3.7 | 6,086 | 88.6 | | 1989 |

자료 :「주민등록인구현황」행정지원과,「지적통계」주택토지과

주 : 1) 세대 및 65세이상은 외국인 제외

# 1-1.등 록 인 구 추 이(속) REGISTERED POPULATION TREND (CONT'D)

가. 등록인구추이 Registered population Trend

단위 : 세대, 명 unit : Household, Person

| 연 별 | 세 대 1) Number of Households | 등 록 인 구 Population 합 계 Total | 남 Male | 여 Female | 한국인 Korean | 남 Male | 여 Female | 외국인 Foreigner | 남 Male | 여 Female | 인구증가율(%) Population increase rate | 세대당인구 Person per household | 65세이상 고령자 persons 65 and older | 인구밀도 (명/㎢) Population Density | 면 적 (㎢) Area | Year |
|---|---|---|---|---|---|---|---|---|---|---|---|---|---|---|---|---|
| 1991 | 13,582 | 45,137 | 21,954 | 23,183 | | | | | | | | 3.4 | ... | 80.7 | | 1990 |
| 1992 | 13,991 | 50,252 | 25,087 | 25,165 | | | | | | | | 3.3 | 6,067 | 75.4 | | 1991 |
| 1993 | 13,883 | 47,974 | 23,983 | 23,991 | | | | | | | | 3.6 | 5,763 | 84.2 | | 1992 |
| 1994 | 13,733 | 46,078 | 23,061 | 23,017 | | | | | | | | 3.5 | 5,928 | 80.4 | | 1993 |
| 1995 | 13,771 | 44,637 | 22,415 | 22,222 | | | | | | | | 3.4 | 5,990 | 77.2 | | 1994 |
| 1996 | 13,679 | 43,028 | 21,596 | 21,432 | | | | | | | | 3.2 | 6,112 | 74.8 | | 1995 |
| 1997 | 13,691 | 41,395 | 20,794 | 20,601 | | | | | | | | 3.1 | 6,291 | 72.1 | | 1996 |
| 1998 | 13,814 | 40,572 | 20,368 | 20,204 | | | | | | | | 3.0 | 6,423 | 69.4 | | 1997 |
| 1999 | 13,735 | 39,327 | 19,724 | 19,603 | | | | | | | | 2.9 | 6,598 | 68.0 | | 1998 |
| 2000 | 13,604 | 37,605 | 18,919 | 18,686 | | | | | | | | 2.9 | 6,743 | 65.9 | | 1999 |
| 2001 | 13,703 | 37,439 | 18,746 | 18,693 | | | | | | | | 2.8 | 6,986 | 63.0 | | 2000 |
| 2002 | 13,506 | 35,165 | 17,664 | 17,501 | | | | | | | | 2.7 | 7,320 | 62.7 | | 2001 |
| 2003 | 13,340 | 33,166 | 16,673 | 16,493 | | | | | | | | 2.6 | 7,512 | 58.9 | | 2002 |
| 2004 | 13,340 | 33,166 | 16,673 | 16,493 | | | | | | | | 2.5 | 7,779 | 55.5 | | 2003 |
| 2005 | 13,451 | 32,681 | 16,509 | 16,172 | | | | | | | | 2.5 | 8,053 | 55.5 | | 2004 |
| 2006 | 13,657 | 32,219 | 16,281 | 15,938 | 31,976 | 16,186 | 15,790 | 243 | 95 | 148 | -1.4 | 2.4 | 8,370 | 54.0 | | 2006 |
| 2007 | 13,769 | 32,297 | 16,273 | 16,024 | 31,952 | 16,108 | 15,844 | 345 | 165 | 180 | -0.2 | 2.3 | 8,732 | 54.1 | | 2007 |
| 2008 | 13,604 | 31,541 | 15,945 | 15,596 | 31,133 | 15,755 | 15,378 | 408 | 190 | 218 | -2.4 | 2.3 | 8,759 | 53.1 | | 2008 |
| 2009 | 13,721 | 31,127 | 15,734 | 15,393 | 30,703 | 15,514 | 15,189 | 424 | 220 | 204 | -1.3 | 2.3 | 8,754 | 52.1 | | 2009 |
| 2010 | 13,876 | 30,941 | 15,638 | 15,303 | 30,593 | 15,488 | 15,105 | 348 | 150 | 198 | -0.6 | 2.2 | 8,854 | 51.8 | | 2010 |
| 2011 | 14,083 | 31,120 | 15,774 | 15,346 | 30,789 | 15,643 | 15,146 | 331 | 131 | 200 | 0.6 | 2.2 | 8,944 | 51.6 | | 2011 |
| 2012 | 13,916 | 30,264 | 15,278 | 14,986 | 29,956 | 15,161 | 14,795 | 308 | 117 | 191 | 3.0 | 2.1 | 9,104 | 50.2 | | 2012 |
| 2013 | 13,947 | 30,064 | 15,154 | 14,910 | 29,739 | 15,027 | 14,712 | 325 | 127 | 198 | -0.7 | 2.2 | 9,219 | 50.3 | | 2013 |
| 2014 | 14,157 | 30,306 | 15,325 | 14,981 | 29,966 | 15,197 | 14,769 | 340 | 128 | 212 | 0.8 | 2.1 | 9,353 | 50.7 | | 2014 |
| 2015 | 14,269 | 30,631 | 15,501 | 15,130 | 30,271 | 15,368 | 14,903 | 360 | 133 | 227 | 1.1 | 2.1 | 9,529 | 51.3 | | 2015 |
| 2016 | 14,332 | 30,197 | 15,387 | 14,810 | 30,197 | 15,387 | 14,810 | 375 | 149 | 226 | -0.4 | 2.1 | 9,552 | 50.6 | | 2016 |
| 2017 | 14,557 | 30,575 | 15,578 | 14,997 | 30,162 | 15,391 | 14,771 | 413 | 187 | 226 | -0.1 | 2.1 | 9,669 | 51.2 | | 2017 |
| 2018 | 14,790 | 30,442 | 15,445 | 14,997 | 30,072 | 15,288 | 14,784 | 370 | 157 | 213 | -0.4 | 2.0 | 9,776 | 50.9 | | 2018 |
| 2019 | 14,788 | 29,244 | 14,810 | 14,434 | 28,902 | 14,659 | 14,243 | 342 | 151 | 191 | -3.9 | 2.0 | 9,830 | 48.4 | | 2019 |
| 2020 | 14,801 | 27,604 | 14,079 | 13,525 | 27,314 | 13,966 | 13,348 | 290 | 113 | 177 | -5.6 | 1.85 | 9,952 | 46.2 | | 2020 |
| **2021** | **14,899** | **27,003** | **13,798** | **13,205** | **26,730** | **13,692** | **13,038** | **273** | **106** | **167** | **-2.1** | **1.79** | **10,105** | **45.2** | **597.2** | **2021** |

자료 :「주민등록인구현황」행정지원과,「지적통계」주택토지과

주 : 2021. 12. 31. 주민등록인구통계 자료(외국인 포함)

1) 외국인 세대수 제외

## 2. 시·군별 세대 및 등록인구 HOUSEHOLDS AND POPULATION BY SI AND GUN

단위 : 세대, 명 Unit : Household, Person

| 연 별 시군별 | 세 대 1) Number of Households | 등 록 인 구 Population 합 계 Total | 남 Male | 여 Female | 한국인 Korean | 남 Male | 여 Female | 외국인 Foreigner | 남 Male | 여 Female | 세대당인구 ② / ① Person Per household | 65세이상 고 령 자 persons 65 and older | 평균연령 Average age | 인구밀도(명/㎢) Population Density | 면 적 (㎢) Area | Year & City , County |
|---|---|---|---|---|---|---|---|---|---|---|---|---|---|---|---|---|
| 2014 | 774,562 | 1,896,646 | 944,734 | 951,912 | 1,871,560 | 931,536 | 940,024 | 25,086 | 13,198 | 11,888 | 2.4 | 322,626 | 42.0 | 235.1 | 8,067.2 | 2014 |
| 2015 | 782,986 | 1,895,905 | 944,040 | 951,865 | 1,869,711 | 930,255 | 939,456 | 26,194 | 13,785 | 12,409 | 2.4 | 333,524 | 42.5 | 235.0 | 8,066.5 | 2015 |
| 2016 | 790,084 | 1,892,111 | 941,897 | 950,214 | 1,864,791 | 927,505 | 937,286 | 27,320 | 14,392 | 12,928 | 2.4 | 241,203 | 43.1 | 231.1 | 8,067.6 | 2016 |
| 2017 | 797,916 | 1,883,195 | 937,407 | 945,788 | 1,854,607 | 922,307 | 932,300 | 28,588 | 15,100 | 13,488 | 2.4 | 351,282 | 43.6 | 229.8 | 8,069.3 | 2017 |
| 2018 | 806,235 | 1,868,179 | 930,289 | 937,890 | 1,836,832 | 913,297 | 923,535 | 31,347 | 16,992 | 14,355 | 2.3 | 358,410 | 44.3 | 227.6 | 8,069.1 | 2018 |
| 2019 | 1,089,944 | 2,515,089 | 1,248,738 | 1,266,351 | 2,473,311 | 1,226,346 | 1,246,965 | 41,778 | 22,392 | 19,386 | 34 | 463,837 | 770 | 11,993 | 8,275 | 2019 |
| 2020 | 836,660 | 1,835,392 | 914,168 | 921,224 | 1,804,104 | 896,874 | 907,230 | 31,288 | 17,294 | 13,994 | 2.16 | 386,203 | 45.6 | 227.4 | 8,069.8 | 2020 |
| **2021** | **849,001** | **1,817,186** | **905,672** | **911,514** | **1,786,855** | **888,994** | **897,861** | **30,331** | **16,678** | **13,653** | **2.10** | **397,619** | **46.2** | **225.1** | **8,072** | **2021** |
| 전주시 | 293,207 | 666,170 | 327,691 | 338,479 | 657,269 | 323,427 | 333,842 | 8,901 | 4,264 | 4,637 | 2.24 | 102,985 | 42.2 | 3,233.8 | 206 | Jeonju-si |
| 완 산 구 | 152,056 | 340,046 | 165,565 | 174,481 | 335,804 | 163,494 | 172,310 | 4,242 | 2,071 | 2,171 | 2.21 | 56,111 | 43.2 | 3,676.2 | 93 | Wansan-gu |
| 덕 진 구 | 141,151 | 326,124 | 162,126 | 163,998 | 321,465 | 159,933 | 161,532 | 4,659 | 2,193 | 2,466 | 2.28 | 46,874 | 41.2 | 2,873.3 | 114 | Deokjin-gu |
| 군산시 | 122,250 | 271,126 | 137,964 | 133,162 | 265,304 | 134,290 | 131,014 | 5,822 | 3,674 | 2,148 | 2.17 | 52,714 | 45.0 | 682.2 | 397 | Gunsan-si |
| 익산시 | 129,962 | 282,572 | 140,750 | 141,822 | 278,113 | 138,427 | 139,686 | 4,459 | 2,323 | 2,136 | 2.14 | 58,099 | 45.7 | 557.8 | 507 | Iksan-si |
| 정읍시 | 54,242 | 108,967 | 54,439 | 54,528 | 106,487 | 52,892 | 53,595 | 2,480 | 1,547 | 933 | 1.96 | 30,561 | 50.0 | 157.2 | 693 | Jeongeup-si |
| 남원시 | 39,670 | 80,319 | 39,321 | 40,998 | 79,431 | 38,965 | 40,466 | 888 | 356 | 532 | 2.00 | 23,223 | 50.0 | 106.8 | 752 | Namwon-si |
| 김제시 | 42,509 | 82,655 | 41,402 | 41,253 | 80,913 | 40,193 | 40,720 | 1,742 | 1,209 | 533 | 1.90 | 26,783 | 52.3 | 151.4 | 546 | Gimje-si |
| 완주군 | 44,020 | 94,151 | 48,692 | 45,459 | 91,142 | 46,845 | 44,297 | 3,009 | 1,847 | 1,162 | 2.07 | 22,195 | 47.5 | 114.7 | 821 | Wanju-gun |
| 진안군 | 13,494 | 25,309 | 12,803 | 12,506 | 24,987 | 12,667 | 12,320 | 322 | 136 | 186 | 1.85 | 9,053 | 56.6 | 32.3 | 783 | Jinan-gun |
| 무주군 | 12,823 | 23,940 | 11,882 | 12,058 | 23,748 | 11,826 | 11,922 | 192 | 56 | 136 | 1.85 | 8,153 | 53.5 | 37.9 | 632 | Muju-gun |
| 장수군 | 11,584 | 22,019 | 10,951 | 11,068 | 21,695 | 10,812 | 10,883 | 324 | 139 | 185 | 1.87 | 7,716 | 53.6 | 41.3 | 533 | Jangsu-gun |
| **임실군** | **14,899** | **27,003** | **13,798** | **13,205** | **26,730** | **13,692** | **13,038** | **273** | **106** | **167** | **1.79** | **10,105** | **53.8** | **45.2** | **597** | **Imsil-gun** |
| 순창군 | 13,996 | 27,168 | 13,311 | 13,857 | 26,855 | 13,189 | 13,666 | 313 | 122 | 191 | 1.92 | 9,481 | 53.4 | 54.8 | 496 | Sunchang-gun |
| 고창군 | 28,757 | 54,200 | 26,934 | 27,266 | 53,386 | 26,507 | 26,879 | 814 | 427 | 387 | 1.86 | 19,042 | 53.6 | 89.2 | 607 | Gochang-gun |
| 부안군 | 27,588 | 51,587 | 25,734 | 25,853 | 50,795 | 25,262 | 25,533 | 792 | 472 | 320 | 1.84 | 17,509 | 53.2 | 104.2 | 495 | Buan-gun |

자료 :「주민등록인구현황」행정지원과,「지적통계」주택토지과
주 : 2021.12.31 주민등록인구통계 자료(외국인 포함)
1) 외국인 세대수 제외

Source : Statistics Korea, Office of Director General for Planning
Note : Based on Resident registration data(Including foreigners)
1) Excepting foreign Households

# 3. 읍·면별 세대 및 인구 HOUSEHOLDS AND POPULATION BY EUP AND MYEON

단위 : 세대, 명 Unit : Household, Person

| 연 별 읍면별 | 세 대 Number of Households | 등 록 인 구 Population 합 계 Total | 합 계 남 Male | 합 계 여 Female | 한국인 Korean | 한국인 남 Male | 한국인 여 Female | 외국인 Foreigner | 외국인 남 Male | 외국인 여 Female | 세대당 인구 Person per household | 65세이상 고 령 자 persons 65 and older | Year & eup, myeon |
|---|---|---|---|---|---|---|---|---|---|---|---|---|---|
| 2020 | 14,801 | 27,604 | 14,079 | 13,525 | 27,314 | 13,966 | 13,348 | 290 | 113 | 177 | 1.85 | 9,952 | 2020 |
| **2021** | **14,899** | **27,003** | **13,798** | **13,205** | **26,730** | **13,692** | **13,038** | **273** | **106** | **167** | **1.79** | **10,105** | **2021** |
| 임실읍 | 3,675 | 7,412 | 3,755 | 3,657 | 7,334 | 3,726 | 3,608 | 78 | 29 | 49 | 2.00 | 1,823 | Imsil-eup |
| 청웅면 | 757 | 1,269 | 637 | 632 | 1,256 | 631 | 625 | 13 | 6 | 7 | 1.66 | 613 | Cheongung-myeon |
| 운암면 | 949 | 1,611 | 845 | 766 | 1,594 | 841 | 753 | 17 | 4 | 13 | 1.68 | 611 | Unam-myeon |
| 신평면 | 850 | 1,458 | 756 | 702 | 1,426 | 732 | 694 | 32 | 24 | 8 | 1.68 | 640 | Sinpyeong-myeon |
| 성수면 | 947 | 1,640 | 851 | 789 | 1,634 | 850 | 784 | 6 | 1 | 5 | 1.73 | 729 | Seongsu-myeon |
| 오수면 | 1,998 | 3,599 | 1,822 | 1,777 | 3,558 | 1,803 | 1,755 | 41 | 19 | 22 | 1.78 | 1,472 | Osu-myeon |
| 신덕면 | 776 | 1,327 | 689 | 638 | 1,313 | 684 | 629 | 14 | 5 | 9 | 1.69 | 588 | Sindeok-myeon |
| 삼계면 | 908 | 1,507 | 760 | 747 | 1,496 | 759 | 737 | 11 | 1 | 10 | 1.65 | 767 | Samgye-myeon |
| 관촌면 | 1,729 | 3,252 | 1,661 | 1,591 | 3,237 | 1,659 | 1,578 | 15 | 2 | 13 | 1.87 | 1,227 | Gwanchon-myeon |
| 강진면 | 895 | 1,517 | 802 | 715 | 1,504 | 799 | 705 | 13 | 3 | 10 | 1.68 | 600 | Gangjin-myeon |
| 덕치면 | 731 | 1,207 | 614 | 593 | 1,190 | 609 | 581 | 17 | 5 | 12 | 1.63 | 508 | Deokchi-myeon |
| 지사면 | 684 | 1,204 | 606 | 598 | 1,188 | 599 | 589 | 16 | 7 | 9 | 1.74 | 527 | Jisa-myeon |

자료 :「주민등록인구현황」, 행정지원과
주 : 1) 작성기준년도의 세대 및 인구 작성
2) 외국인 세대수 제외

## 4. 연령(5세계급) 및 성별인구 POPULATION BY FIVE-YEAR AGE GROUP AND GENDER

단위 : 명, % Unit : Person, %

| 5 세 계급별 | 주민등록인구통계) 인 구 Population | 남 Male | 여 Female | 구성비 Composition | 2018년 (주민등록인구통계) 남 Male | 여 Female | 인 구 Population | 남 Male | 여 Female | 구성비 Composition | 남 Male | 여 Female |
|---|---|---|---|---|---|---|---|---|---|---|---|---|
| **총 계** | **30,162** | **15,391** | **14,771** | **100.0** | **51.0** | **49.0** | **30,072** | **15,288** | **14,784** | **100.0** | **50.8** | **49.2** |
| 0 ~ 4 세 | 891 | 471 | 420 | 100 | 52.9 | 47.1 | 828 | 449 | 379 | 100 | 54.2 | 45.8 |
| 5 ~ 9 세 | 955 | 510 | 445 | 100 | 53.4 | 46.6 | 871 | 447 | 424 | 100 | 51.3 | 48.7 |
| 10 ~ 14 세 | 930 | 504 | 426 | 100 | 54.2 | 45.8 | 924 | 497 | 427 | 100 | 53.8 | 46.2 |
| 15 ~ 19 세 | 1,215 | 681 | 534 | 100 | 56.0 | 44.0 | 1,167 | 635 | 532 | 100 | 54.4 | 45.6 |
| 20 ~ 24 세 | 1,484 | 886 | 598 | 100 | 59.7 | 40.3 | 1,500 | 882 | 618 | 100 | 58.8 | 41.2 |
| 25 ~ 29 세 | 1,310 | 722 | 588 | 100 | 55.1 | 44.9 | 1,326 | 757 | 569 | 100 | 57.1 | 42.9 |
| 30 ~ 34 세 | 1,171 | 637 | 534 | 100 | 54.4 | 45.6 | 1,172 | 638 | 534 | 100 | 54.4 | 45.6 |
| 35 ~ 39 세 | 1,445 | 822 | 623 | 100 | 56.9 | 43.1 | 1,340 | 740 | 600 | 100 | 55.2 | 44.8 |
| 40 ~ 44 세 | 1,505 | 903 | 602 | 100 | 60.0 | 40.0 | 1,469 | 880 | 589 | 100 | 59.9 | 40.1 |
| 45 ~ 49 세 | 2,048 | 1,222 | 826 | 100 | 59.7 | 40.3 | 1,943 | 1,154 | 789 | 100 | 59.4 | 40.6 |
| 50 ~ 54 세 | 2,325 | 1,338 | 987 | 100 | 57.5 | 42.5 | 2,383 | 1,363 | 1,020 | 100 | 57.2 | 42.8 |
| 55 ~ 59 세 | 2,851 | 1,532 | 1,319 | 100 | 53.7 | 46.3 | 2,869 | 1,536 | 1,333 | 100 | 53.5 | 46.5 |
| 60 ~ 64 세 | 2,363 | 1,293 | 1,070 | 100 | 54.7 | 45.3 | 2,510 | 1,367 | 1,143 | 100 | 54.5 | 45.5 |
| 65 ~ 69 세 | 2,231 | 1,075 | 1,156 | 100 | 48.2 | 51.8 | 2,171 | 1,061 | 1,110 | 100 | 48.9 | 51.1 |
| 70 ~ 74 세 | 1,946 | 868 | 1,078 | 100 | 44.6 | 55.4 | 2,049 | 952 | 1,097 | 100 | 46.5 | 53.5 |
| 75 ~ 79 세 | 2,511 | 966 | 1,545 | 100 | 38.5 | 61.5 | 2,378 | 913 | 1,465 | 100 | 38.4 | 61.6 |
| 80 ~ 84 세 | 1,775 | 615 | 1,160 | 100 | 34.6 | 65.4 | 1,883 | 647 | 1,236 | 100 | 34.4 | 65.6 |
| 85 세 이 상 | 1,206 | 346 | 860 | 100 | 28.7 | 71.3 | 1,289 | 370 | 919 | 100 | 28.7 | 71.3 |

| 5 세 계급별 | 2019년 (주민등록인구통계) 인 구 Population | 남 Male | 여 Female | 구성비 Composition | 남 Male | 여 Female | 2020년 (주민등록인구통계) 인 구 Population | 남 Male | 여 Female | 구성비 Composition | 남 Male | 여 Female |
|---|---|---|---|---|---|---|---|---|---|---|---|---|
| **총 계** | **28,902** | **14,659** | **14,243** | **100** | **50.7** | **49.3** | **27,314** | **13,966** | **13,348** | **100** | **51.1** | **48.9** |
| 0 ~ 4 세 | 743 | 401 | 342 | 100 | 54.0 | 46.0 | 671 | 367 | 304 | 100 | 54.7 | 45.3 |
| 5 ~ 9 세 | 782 | 413 | 369 | 100 | 52.8 | 47.2 | 672 | 348 | 324 | 100 | 51.8 | 48.2 |
| 10 ~ 14 세 | 872 | 454 | 418 | 100 | 52.1 | 47.9 | 814 | 411 | 403 | 100 | 50.5 | 49.5 |
| 15 ~ 19 세 | 1,031 | 560 | 471 | 100 | 54.3 | 45.7 | 866 | 475 | 391 | 100 | 54.8 | 45.2 |
| 20 ~ 24 세 | 1,293 | 759 | 534 | 100 | 58.7 | 41.3 | 1,075 | 635 | 440 | 100 | 59.1 | 40.9 |
| 25 ~ 29 세 | 1,216 | 679 | 537 | 100 | 55.8 | 44.2 | 1,026 | 600 | 426 | 100 | 58.5 | 41.5 |
| 30 ~ 34 세 | 1,074 | 574 | 500 | 100 | 53.4 | 46.6 | 919 | 509 | 410 | 100 | 55.4 | 44.6 |
| 35 ~ 39 세 | 1,207 | 663 | 544 | 100 | 54.9 | 45.1 | 1,022 | 557 | 465 | 100 | 54.5 | 45.5 |
| 40 ~ 44 세 | 1,380 | 835 | 545 | 100 | 60.5 | 39.5 | 1,227 | 758 | 469 | 100 | 61.8 | 38.2 |
| 45 ~ 49 세 | 1,800 | 1,075 | 725 | 100 | 59.7 | 40.3 | 1,617 | 978 | 639 | 100 | 60.5 | 39.5 |
| 50 ~ 54 세 | 2,312 | 1,304 | 1,008 | 100 | 56.4 | 43.6 | 2,180 | 1,231 | 949 | 100 | 56.5 | 43.5 |
| 55 ~ 59 세 | 2,716 | 1,498 | 1,218 | 100 | 55.2 | 44.8 | 2,508 | 1,438 | 1,070 | 100 | 57.3 | 42.7 |
| 60 ~ 64 세 | 2,646 | 1,433 | 1,213 | 100 | 54.2 | 45.8 | 2,765 | 1,503 | 1,262 | 100 | 54.4 | 45.6 |
| 65 ~ 69 세 | 2,198 | 1,110 | 1,088 | 100 | 50.5 | 49.5 | 2,229 | 1,166 | 1,063 | 100 | 52.3 | 47.7 |
| 70 ~ 74 세 | 2,103 | 986 | 1,117 | 100 | 46.9 | 53.1 | 2,242 | 1,065 | 1,177 | 100 | 47.5 | 52.5 |
| 75 ~ 79 세 | 2,198 | 851 | 1,347 | 100 | 38.7 | 61.3 | 2,056 | 834 | 1,222 | 100 | 40.6 | 59.4 |
| 80 ~ 84 세 | 1,916 | 678 | 1,238 | 100 | 35.4 | 64.6 | 1,911 | 659 | 1,252 | 100 | 34.5 | 65.5 |
| 85 세 이 상 | 1,415 | 386 | 1,029 | 100 | 27.3 | 72.7 | 1,514 | 432 | 1,082 | 100 | 28.5 | 71.5 |

| 5 세 계급별 | 2021년 (주민등록인구통계) 인 구 Population | 남 Male | 여 Female | 구성비 Composition | 남 Male | 여 Female | 5years. Age unit |
|---|---|---|---|---|---|---|---|
| **총 계** | **26,730** | **13,692** | **13,038** | **100** | **51.2** | **48.8** | **Total** |
| 0 ~ 4 세 | 654 | 349 | 305 | 100 | 53.4 | 46.6 | 0 ~ 4 years |
| 5 ~ 9 세 | 631 | 316 | 315 | 100 | 50.1 | 49.9 | 5 ~ 9 years |
| 10 ~ 14 세 | 802 | 422 | 380 | 100 | 52.6 | 47.4 | 10 ~14 years |
| 15 ~ 19 세 | 772 | 422 | 350 | 100 | 54.7 | 45.3 | 15 ~19 years |
| 20 ~ 24 세 | 942 | 561 | 381 | 100 | 59.6 | 40.4 | 20 ~24 years |
| 25 ~ 29 세 | 945 | 551 | 394 | 100 | 58.3 | 41.7 | 25 ~29 years |
| 30 ~ 34 세 | 886 | 489 | 397 | 100 | 55.2 | 44.8 | 30 ~34 years |
| 35 ~ 39 세 | 928 | 513 | 415 | 100 | 55.3 | 44.7 | 35 ~39 years |
| 40 ~ 44 세 | 1,176 | 709 | 467 | 100 | 60.3 | 39.7 | 40 ~44 years |
| 45 ~ 49 세 | 1,488 | 895 | 593 | 100 | 60.1 | 39.9 | 45 ~49 years |
| 50 ~ 54 세 | 2,069 | 1,179 | 890 | 100 | 57.0 | 43.0 | 50 ~54 years |
| 55 ~ 59 세 | 2,428 | 1,387 | 1,041 | 100 | 57.1 | 42.9 | 55 ~59 years |
| 60 ~ 64 세 | 2,904 | 1,597 | 1,307 | 100 | 55.0 | 45.0 | 60 ~64 years |
| 65 ~ 69 세 | 2,339 | 1,269 | 1,070 | 100 | 54.3 | 45.7 | 65 ~69 years |
| 70 ~ 74 세 | 2,265 | 1,082 | 1,183 | 100 | 47.8 | 52.2 | 70 ~74 years |
| 75 ~ 79 세 | 1,935 | 805 | 1,130 | 100 | 41.6 | 58.4 | 75 ~79 years |
| 80 ~ 84 세 | 1,945 | 683 | 1,262 | 100 | 35.1 | 64.9 | 80 ~84 years |
| 85 세 이 상 | 1,621 | 463 | 1,158 | 100 | 28.6 | 71.4 | 85&Over |

자료 : 「주민등록인구현황」, 행정지원과 Source : Policy Planning Office

Note : Excepting foreigners

## 4-1. 읍면별 연령(5세계급) 및 성별 인구 POPULATION BY 5-YEAR AGE GROUP AND GENDER

단위 : 명(외국인 제외) Unit : Person

| 연 별 읍면별 | 계 sum | | | 0 - 4 세 0 - 4 years | | | 5 - 9 세 5 - 9 years | | | 10 - 14 세 10 - 14 years | | | 15 - 19 세 15 - 19 years | | | 20 - 24 세 20 - 24 years | | | Year & eup, myeon |
|---|---|---|---|---|---|---|---|---|---|---|---|---|---|---|---|---|---|---|---|
| | 계 sum | 남 male | 여 female | 계 sum | 남 male | 여 female | 계 sum | 남 male | 여 female | 계 sum | 남 male | 여 female | 계 sum | 남 male | 여 female | 계 sum | 남 male | 여 female | |
| 2014 | 29,966 | 15,198 | 14,768 | 960 | 485 | 475 | 907 | 466 | 411 | 998 | 539 | 459 | 1,348 | 758 | 590 | 1,499 | 865 | 634 | 2014 |
| 2015 | 30,271 | 15,368 | 14,903 | 943 | 494 | 449 | 932 | 474 | 458 | 974 | 536 | 438 | 1,381 | 747 | 634 | 1,564 | 919 | 645 | 2015 |
| 2016 | 30,197 | 15,387 | 14,810 | 911 | 487 | 424 | 950 | 494 | 456 | 931 | 506 | 425 | 1,289 | 718 | 571 | 1,585 | 914 | 671 | 2016 |
| 2017 | 30,162 | 15,391 | 14,771 | 891 | 471 | 420 | 955 | 510 | 445 | 930 | 504 | 426 | 1,215 | 681 | 534 | 1,484 | 886 | 598 | 2017 |
| 2018 | 30,072 | 15,288 | 14,784 | 828 | 449 | 379 | 871 | 447 | 424 | 924 | 497 | 427 | 1,167 | 635 | 532 | 1,500 | 882 | 618 | 2018 |
| 2019 | 28,902 | 14,659 | 14,243 | 743 | 401 | 342 | 782 | 413 | 369 | 872 | 454 | 418 | 1,031 | 560 | 471 | 1,293 | 759 | 534 | 2019 |
| 2020 | 27,314 | 13,966 | 13,348 | 671 | 367 | 304 | 672 | 348 | 324 | 814 | 411 | 403 | 866 | 475 | 391 | 1,075 | 635 | 440 | 2020 |
| **2021** | **26,730** | **13,692** | **13,038** | **654** | **349** | **305** | **631** | **316** | **315** | **802** | **422** | **380** | **772** | **422** | **350** | **942** | **561** | **381** | **2021** |
| 임실읍 | 7,334 | 3,726 | 3,608 | 312 | 176 | 136 | 344 | 169 | 175 | 426 | 219 | 207 | 307 | 165 | 142 | 302 | 169 | 133 | Imsil-eup |
| 청웅면 | 1,256 | 631 | 625 | 17 | 6 | 11 | 10 | 5 | 5 | 25 | 14 | 11 | 24 | 9 | 15 | 34 | 23 | 11 | Cheongung-myeon |
| 운암면 | 1,594 | 841 | 753 | 27 | 13 | 14 | 26 | 12 | 14 | 23 | 14 | 9 | 30 | 21 | 9 | 51 | 26 | 25 | Unam-myeon |
| 신평면 | 1,426 | 732 | 694 | 28 | 11 | 17 | 20 | 9 | 11 | 29 | 17 | 12 | 32 | 23 | 9 | 41 | 27 | 14 | Sinpyeong-myeon |
| 성수면 | 1,634 | 850 | 784 | 32 | 16 | 16 | 15 | 8 | 7 | 31 | 22 | 9 | 40 | 22 | 18 | 44 | 28 | 16 | Seongsu-myeon |
| 오수면 | 3,558 | 1,803 | 1,755 | 49 | 28 | 21 | 54 | 34 | 20 | 87 | 47 | 40 | 116 | 71 | 45 | 156 | 95 | 61 | Osu-myeon |
| 신덕면 | 1,313 | 684 | 629 | 24 | 10 | 14 | 19 | 12 | 7 | 16 | 7 | 9 | 25 | 10 | 15 | 40 | 27 | 13 | Sindeok-myeon |
| 삼계면 | 1,496 | 759 | 737 | 27 | 16 | 11 | 12 | 4 | 8 | 28 | 13 | 15 | 25 | 13 | 12 | 34 | 19 | 15 | Samgye-myeon |
| 관촌면 | 3,237 | 1,659 | 1,578 | 78 | 41 | 37 | 73 | 37 | 36 | 70 | 34 | 36 | 83 | 39 | 44 | 111 | 65 | 46 | Gwanchon-myeon |
| 강진면 | 1,504 | 799 | 705 | 15 | 8 | 7 | 22 | 11 | 11 | 23 | 12 | 11 | 35 | 25 | 10 | 61 | 39 | 22 | Gangjin-myeon |
| 덕치면 | 1,190 | 609 | 581 | 15 | 8 | 7 | 15 | 3 | 12 | 26 | 10 | 16 | 24 | 12 | 12 | 35 | 22 | 13 | Deokchi-myeon |
| 지사면 | 1,188 | 599 | 589 | 30 | 16 | 14 | 21 | 12 | 9 | 18 | 13 | 5 | 31 | 12 | 19 | 33 | 21 | 12 | Jisa-myeon |

자료 :「주민등록인구현황」, 행정지원과

## 4-1. 연령(5세계급) 및 성별 인구(속1) POPULATION BY 5-YEAR AGE GROUP AND GENDER (Cont'd 1)

단위 : 명(외국인 제외) Unit : Person

| 연 별 읍면별 | 25 - 29 세 25 - 29 years | | | 30 - 34 세 30 - 34 years | | | 35 - 39 세 35 - 39 years | | | 40 - 44 세 40 - 44 years | | | 45 - 49 세 45 - 49 years | | | 50 - 54 세 50 - 54 years | | | Year & eup, myeon |
|---|---|---|---|---|---|---|---|---|---|---|---|---|---|---|---|---|---|---|---|
| | 계 sum | 남 male | 여 female | 계 sum | 남 male | 여 female | 계 sum | 남 male | 여 female | 계 sum | 남 male | 여 female | 계 sum | 남 male | 여 female | 계 sum | 남 male | 여 female | |
| 2014 | 1,309 | 741 | 568 | 1,362 | 762 | 600 | 1,415 | 870 | 545 | 1,734 | 1,060 | 674 | 2,090 | 1,201 | 889 | 2,471 | 1,394 | 1,077 | 2014 |
| 2015 | 1,303 | 742 | 561 | 1,311 | 714 | 597 | 1,417 | 863 | 554 | 1,695 | 1,033 | 662 | 2,088 | 1,202 | 886 | 2,361 | 1,347 | 1,014 | 2015 |
| 2016 | 1,337 | 779 | 558 | 1,233 | 676 | 557 | 1,403 | 835 | 568 | 1,592 | 944 | 648 | 2,063 | 1,216 | 847 | 2,340 | 1,344 | 996 | 2016 |
| 2017 | 1,310 | 722 | 588 | 1,171 | 637 | 534 | 1,445 | 822 | 623 | 1,505 | 903 | 602 | 2,048 | 1,222 | 826 | 2,325 | 1,338 | 987 | 2017 |
| 2018 | 1,326 | 757 | 569 | 1,172 | 638 | 534 | 1,340 | 740 | 600 | 1,469 | 880 | 589 | 1,943 | 1,154 | 789 | 2,383 | 1,363 | 1,020 | 2018 |
| 2019 | 1,216 | 679 | 537 | 1,074 | 574 | 500 | 1,207 | 663 | 544 | 1,380 | 835 | 545 | 1,800 | 1,075 | 725 | 2,312 | 1,304 | 1,008 | 2019 |
| 2020 | 1,026 | 600 | 426 | 919 | 509 | 410 | 1,022 | 557 | 465 | 1,227 | 758 | 469 | 1,617 | 978 | 639 | 2,180 | 1,231 | 949 | 2020 |
| **2021** | **945** | **551** | **394** | **886** | **489** | **397** | **928** | **513** | **415** | **1,176** | **709** | **467** | **1,488** | **895** | **593** | **2,069** | **1,179** | **890** | **2021** |
| 임실읍 | 370 | 212 | 158 | 379 | 217 | 162 | 386 | 193 | 193 | 557 | 299 | 258 | 481 | 267 | 214 | 555 | 302 | 253 | Imsil-eup |
| 청웅면 | 32 | 21 | 11 | 20 | 12 | 8 | 31 | 17 | 14 | 44 | 31 | 13 | 70 | 47 | 23 | 100 | 62 | 38 | Cheongung-myeon |
| 운암면 | 44 | 26 | 18 | 37 | 15 | 22 | 50 | 30 | 20 | 53 | 34 | 19 | 85 | 49 | 36 | 124 | 70 | 54 | Unam-myeon |
| 신평면 | 50 | 30 | 20 | 46 | 26 | 20 | 44 | 28 | 16 | 48 | 38 | 10 | 58 | 32 | 26 | 99 | 59 | 40 | Sinpyeong-myeon |
| 성수면 | 42 | 29 | 13 | 36 | 26 | 10 | 40 | 22 | 18 | 54 | 38 | 16 | 84 | 53 | 31 | 111 | 59 | 52 | Seongsu-myeon |
| 오수면 | 95 | 54 | 41 | 108 | 64 | 44 | 97 | 54 | 43 | 127 | 74 | 53 | 200 | 116 | 84 | 274 | 160 | 114 | Osu-myeon |
| 신덕면 | 42 | 24 | 18 | 27 | 13 | 14 | 36 | 22 | 14 | 37 | 26 | 11 | 71 | 39 | 32 | 103 | 60 | 43 | Sindeok-myeon |
| 삼계면 | 35 | 22 | 13 | 23 | 13 | 10 | 36 | 19 | 17 | 43 | 28 | 15 | 63 | 45 | 18 | 104 | 56 | 48 | Samgye-myeon |
| 관촌면 | 117 | 65 | 52 | 108 | 49 | 59 | 110 | 68 | 42 | 98 | 61 | 37 | 179 | 112 | 67 | 283 | 165 | 118 | Gwanchon-myeon |
| 강진면 | 65 | 39 | 26 | 39 | 24 | 15 | 27 | 18 | 9 | 52 | 38 | 14 | 89 | 65 | 24 | 124 | 70 | 54 | Gangjin-myeon |
| 덕치면 | 31 | 15 | 16 | 31 | 16 | 15 | 35 | 22 | 13 | 27 | 18 | 9 | 50 | 32 | 18 | 100 | 63 | 37 | Deokchi-myeon |
| 지사면 | 22 | 14 | 8 | 32 | 14 | 18 | 36 | 20 | 16 | 36 | 24 | 12 | 58 | 38 | 20 | 92 | 53 | 39 | Jisa-myeon |

자료 :「주민등록인구현황」, 행정지원과

## 4-1. 연령(5세계급) 및 성별 인구 (속2) POPULATION BY 5-YEAR AGE GROUP AND GENDER (Cont'd 2)

단위 : 명(외국인 제외) Unit : Person

| 연 별 읍면별 | 55 - 59 세 55 - 59 years | | | 60 - 64 세 60 - 64 years | | | 65 - 69 세 65 - 69 years | | | 70 - 74 세 70 - 74 years | | | 75 - 79 세 75 - 79 years | | | 80 세이상 80 years over | | | Year & eup, myeon |
|---|---|---|---|---|---|---|---|---|---|---|---|---|---|---|---|---|---|---|---|
| | 계 sum | 남 male | 여 female | 계 sum | 남 male | 여 female | 계 sum | 남 male | 여 female | 계 sum | 남 male | 여 female | 계 sum | 남 male | 여 female | 계 sum | 남 male | 여 female | |
| 2013 | 2,281 | 1,235 | 1,046 | 2,078 | 1,007 | 1,071 | 2,093 | 989 | 1,104 | 2,594 | 1,055 | 1,539 | 2,337 | 900 | 1,437 | 2,195 | 705 | 1,490 | 2013 |
| 2014 | 2,427 | 1,311 | 1,116 | 2,093 | 1,045 | 1,048 | 2,162 | 1,023 | 1,139 | 2,569 | 1,216 | 1,353 | 2,543 | 1,185 | 1,358 | 2,375 | 764 | 1,631 | 2014 |
| 2015 | 2,608 | 1,402 | 1,206 | 2,165 | 1,114 | 1,051 | 2,293 | 1,087 | 1,206 | 2,276 | 950 | 1,326 | 2,375 | 906 | 1,469 | 2,585 | 838 | 1,747 | 2015 |
| 2016 | 2,742 | 1,485 | 1,257 | 2,269 | 1,203 | 1,066 | 2,278 | 1,090 | 1,188 | 2,136 | 896 | 1,240 | 2,357 | 896 | 1,461 | 2,781 | 904 | 1,877 | 2016 |
| 2017 | 2,851 | 1,532 | 1,319 | 2,363 | 1,293 | 1,070 | 2,231 | 1,075 | 1,156 | 1,946 | 868 | 1,078 | 2,511 | 966 | 1,545 | 2,981 | 961 | 2,020 | 2017 |
| 2018 | 2,869 | 1,536 | 1,333 | 2,510 | 1,367 | 1,143 | 2,171 | 1,061 | 1,110 | 2,049 | 952 | 1,097 | 2,378 | 913 | 1,465 | 3172 | 1017 | 2155 | 2018 |
| 2019 | 2,716 | 1,498 | 1,218 | 2,646 | 1,433 | 1,213 | 2,198 | 1,110 | 1,088 | 2,103 | 986 | 1,117 | 2,198 | 851 | 1,347 | 3,331 | 1,064 | 2,267 | 2019 |
| 2020 | 2,508 | 1,438 | 1,070 | 2,765 | 1,503 | 1,262 | 2,229 | 1,166 | 1,063 | 2,242 | 1,065 | 1,177 | 2,056 | 834 | 1,222 | 3,425 | 1,091 | 2,334 | 2020 |
| **2021** | **26,730** | **13,692** | **13,038** | **2,904** | **1,597** | **1,307** | **2,339** | **1,269** | **1,070** | **2,265** | **1,082** | **1,183** | **1,935** | **805** | **1,130** | **3,566** | **1,146** | **2,420** | **2021** |
| 임실읍 | 7,334 | 3,726 | 3,608 | 575 | 297 | 278 | 469 | 238 | 231 | 432 | 199 | 233 | 322 | 135 | 187 | 600 | 181 | 419 | Imsill-eup |
| 청웅면 | 1,256 | 631 | 625 | 129 | 73 | 56 | 118 | 66 | 52 | 121 | 53 | 68 | 133 | 57 | 76 | 241 | 73 | 168 | Cheongung-myeon |
| 운암면 | 1,594 | 841 | 753 | 246 | 134 | 112 | 167 | 95 | 72 | 141 | 75 | 66 | 112 | 52 | 60 | 191 | 65 | 126 | Unam-myeon |
| 신평면 | 1,426 | 732 | 694 | 173 | 102 | 71 | 150 | 77 | 73 | 152 | 74 | 78 | 125 | 53 | 72 | 213 | 66 | 147 | Sinpyeong-myeon |
| 성수면 | 1,634 | 850 | 784 | 214 | 128 | 86 | 138 | 79 | 59 | 151 | 69 | 82 | 159 | 67 | 92 | 281 | 98 | 183 | Seongsu-myeon |
| 오수면 | 3,558 | 1,803 | 1,755 | 414 | 216 | 198 | 359 | 187 | 172 | 337 | 154 | 183 | 251 | 105 | 146 | 525 | 169 | 356 | Osu-myeon |
| 신덕면 | 1,313 | 684 | 629 | 158 | 96 | 62 | 129 | 76 | 53 | 130 | 68 | 62 | 108 | 34 | 74 | 221 | 74 | 147 | Sindeok-myeon |
| 삼계면 | 1,496 | 759 | 737 | 162 | 80 | 82 | 159 | 94 | 65 | 179 | 89 | 90 | 126 | 62 | 64 | 303 | 100 | 203 | Samgye-myeon |
| 관촌면 | 3,237 | 1,659 | 1,578 | 366 | 195 | 171 | 305 | 160 | 145 | 278 | 143 | 135 | 246 | 102 | 144 | 398 | 129 | 269 | Gwanchon-myeon |
| 강진면 | 1,504 | 799 | 705 | 168 | 98 | 70 | 137 | 77 | 60 | 117 | 53 | 64 | 137 | 54 | 83 | 209 | 62 | 147 | Gangjin-myeon |
| 덕치면 | 1,190 | 609 | 581 | 159 | 93 | 66 | 104 | 58 | 46 | 108 | 52 | 56 | 125 | 46 | 79 | 171 | 59 | 112 | Deokchi-myeon |
| 지사면 | 1,188 | 599 | 589 | 140 | 85 | 55 | 104 | 62 | 42 | 119 | 53 | 66 | 91 | 38 | 53 | 213 | 70 | 143 | Jisa-myeon |

자료 :「주민등록인구현황」, 행정지원과

# 5. 인 구 동 태 VITAL STATISTICS

단위 : 명, 건 Unit : Person, Cases

| 연 별 | 출 생 Birth | | | 사 망 Death | | | 혼 인 | 이 혼 | Year |
|---|---|---|---|---|---|---|---|---|---|
| | 계 Total | 남 Male | 여 Female | 계 Total | 남 Male | 여 Female | Marriage | Divorce | |
| 2014 | 210 | 118 | 92 | 394 | 219 | 175 | 127 | 51 | 2014 |
| 2015 | 189 | 109 | 80 | 375 | 198 | 177 | 94 | 55 | 2015 |
| 2016 | 162 | 85 | 77 | 388 | 215 | 173 | 111 | 48 | 2016 |
| 2017 | 178 | 104 | 74 | 397 | 201 | 196 | 111 | 60 | 2017 |
| 2018 | 156 | 91 | 65 | 393 | 210 | 183 | 99 | 46 | 2018 |
| 2019 | 151 | 78 | 73 | 424 | 224 | 200 | 102 | 55 | 2019 |
| 2020 | 165 | 95 | 70 | 426 | 185 | 241 | 87 | 55 | 2020 |
| **2021** | **150** | **65** | **85** | **422** | **213** | **209** | **58** | **68** | **2021** |

자료 :「인구동향조사」, 통계청

# 6. 인구이동 Internal Migration

단위 : 명, % Unit : person, %

| 연 별 | 총 이 동 Total migrants | | | | | | 시·군·구 내 Intra-City·County·District | | | 시·군·구 간 Inter-City·County·District | | | | | | 시도간 이동 Intera Province | | | | | | 순 이 동 Net migrants | | | Year |
|---|---|---|---|---|---|---|---|---|---|---|---|---|---|---|---|---|---|---|---|---|---|---|---|---|---|
| | 전 입 In-migrants | | | 전 출 Out-migrants | | | | | | 전 입 In-migrants | | | 전 출 Out-migrants | | | 전 입 In-migrants | | | 전 출 Out-migrants | | | | | | |
| | | 남자 Male | 여자 Female | | 남자 Male | 여자 Female | | 남자 Male | 여자 Female | | 남자 Male | 여자 Female | | 남자 Male | 여자 Female | | 남자 Male | 여자 Female | | 남자 Male | 여자 Female | | 남자 Male | 여자 Female | |
| 2014 | 3,724 | 2,037 | 1,687 | 3,319 | 1,762 | 1,557 | 387 | 214 | 173 | 2,078 | 1,121 | 957 | 1,901 | 999 | 902 | 1,259 | 702 | 557 | 1,031 | 549 | 482 | 405 | 275 | 130 | 2014 |
| 2015 | 4,011 | 2,065 | 1,946 | 3,519 | 1,801 | 1,718 | 361 | 184 | 177 | 2,447 | 1,264 | 1,183 | 2,097 | 1,062 | 1,035 | 1,203 | 617 | 586 | 1,061 | 555 | 506 | 142 | 62 | 80 | 2015 |
| 2016 | 4,181 | 2,225 | 1,956 | 4,052 | 2,088 | 1,964 | 444 | 241 | 203 | 2,624 | 1,394 | 1,230 | 2,452 | 1,258 | 1,194 | 1,113 | 590 | 523 | 1,156 | 589 | 567 | 129 | 137 | -8 | 2016 |
| 2017 | 4,291 | 2,276 | 2,015 | 4,088 | 2,159 | 1,929 | 382 | 201 | 181 | 2,761 | 1,462 | 1,299 | 2,513 | 1,322 | 1,191 | 1,148 | 613 | 535 | 1,193 | 636 | 557 | 203 | 117 | 86 | 2017 |
| 2018 | 4,471 | 2,244 | 2,227 | 4,341 | 2,238 | 2,103 | 444 | 218 | 226 | 2,828 | 1,406 | 1,422 | 2,672 | 1,368 | 1,304 | 1,199 | 620 | 579 | 1,225 | 652 | 573 | 130 | 6 | 124 | 2018 |
| 2019 | 3,800 | 1,971 | 1,829 | 4,695 | 2,442 | 2,253 | 467 | 250 | 217 | 2,282 | 1,177 | 1,105 | 2,962 | 1,528 | 1,434 | 1,051 | 544 | 507 | 1,266 | 664 | 602 | -895 | -471 | -424 | 2019 |
| 2020 | 2,789 | 1,522 | 1,267 | 4,133 | 2,129 | 2,004 | 416 | 211 | 205 | 1,399 | 751 | 648 | 2,548 | 1,307 | 1,241 | 974 | 560 | 414 | 1,169 | 611 | 558 | -1,344 | -607 | -737 | 2020 |
| **2021** | **2,661** | **1,434** | **1,227** | **2,911** | **1,537** | **1,374** | **375** | **182** | **193** | **1,271** | **685** | **586** | **1,587** | **860** | **727** | **1,015** | **567** | **448** | **949** | **495** | **454** | **-250** | **-103** | **-147** | **2021** |

자료 :「국내인구이동통계」통계청

주 : 주민등록 전입신고 자료이며, 시군구내 이동은 전입인구 기준

## 7. 외국인 국적별 현황

단위 : 명

| 연 별 | 총 계 Total | | | 중 국 China | | | 중국(한국계) china(Korean-Chinese) | | | 베트남 Viet Nam | | | 필 리 핀 Philippine | | | 인도네시아 Indonesia | | |
|---|---|---|---|---|---|---|---|---|---|---|---|---|---|---|---|---|---|---|
| | 계 Total | 남 Male | 여 Female | 계 Total | 남 Male | 여 Female | 계 Total | 남 Male | 여 Female | 계 Total | 남 Male | 여 Female | 계 Total | 남 Male | 여 Female | 계 Total | 남 Male | 여 Female |
| 2014 | 340 | 128 | 212 | 63 | 26 | 37 | | | | 132 | 34 | 98 | 16 | 1 | 15 | 2 | 1 | 1 |
| 2015 | 357 | 132 | 225 | 53 | 22 | 31 | | | | 159 | 44 | 115 | 14 | 2 | 12 | 1 | - | 1 |
| 2016 | 375 | 149 | 226 | 51 | 21 | 30 | | | | 162 | 49 | 113 | 16 | 3 | 13 | 2 | 1 | 1 |
| 2017 | 413 | 187 | 226 | 53 | 21 | 32 | | | | 159 | 45 | 114 | 16 | 4 | 12 | 3 | 2 | 1 |
| 2018 | 370 | 157 | 213 | 44 | 20 | 24 | 10 | 4 | 6 | 154 | 44 | 110 | 13 | 4 | 9 | 4 | 3 | 1 |
| 2019 | 342 | 151 | 191 | 42 | 20 | 22 | 8 | 3 | 5 | 133 | 37 | 96 | 13 | 5 | 8 | 4 | 3 | 1 |
| 2020 | 290 | 113 | 177 | 32 | 12 | 20 | 10 | 4 | 6 | 121 | 31 | 90 | 10 | 3 | 7 | 2 | 1 | 1 |
| **2021** | **273** | **106** | **167** | **26** | **9** | **17** | **8** | **3** | **5** | **109** | **25** | **84** | **8** | **3** | **5** | **2** | **1** | **1** |

자료 : 「출입국자 및 체류외국인통계」법무부 이민정보과

## 외국인 국적별 현황(속) REGISTERED FOREIGNERS BY MAJOR NATIONALITY(Cont'd)

Unit : Person 단위 : 명

| Year 연 별 | 일 본 Japan | | | 미 국 United States | | | 캐 나 다 Canada | | | 영 국 United Kingdom | | | 독 일 Germany | | | 기 타 Other Nations | | | Year |
|---|---|---|---|---|---|---|---|---|---|---|---|---|---|---|---|---|---|---|---|
| | 계 Total | 남 Male | 여 Female | 계 Total | 남 Male | 여 Female | 계 Total | 남 Male | 여 Female | 계 Total | 남 Male | 여 Female | 계 Total | 남 Male | 여 Female | 계 Total | 남 Male | 여 Female | |
| 2014 | 12 | - | 12 | 5 | 4 | 1 | 2 | - | 2 | 1 | 1 | - | - | - | - | 107 | 61 | 46 | 2014 |
| 2015 | 11 | - | 11 | 5 | 2 | 3 | 2 | - | 2 | 1 | - | 1 | - | - | - | 114 | 62 | 52 | 2015 |
| 2016 | 11 | - | 11 | 4 | 2 | 2 | - | - | - | 1 | - | 1 | - | - | - | 128 | 73 | 55 | 2016 |
| 2017 | 10 | - | 10 | 4 | 1 | 3 | - | - | - | - | - | - | - | - | - | 168 | 114 | 54 | 2017 |
| 2018 | 10 | - | 10 | 4 | 3 | 1 | - | - | - | - | - | - | - | - | - | 131 | 79 | 52 | 2018 |
| 2019 | 9 | - | 9 | 4 | 3 | 1 | - | - | - | - | - | - | - | - | - | 129 | 80 | 49 | 2019 |
| 2020 | 8 | - | 8 | 2 | - | 2 | - | - | - | - | - | - | - | - | - | 105 | 62 | 43 | 2020 |
| **2021** | **7** | **-** | **7** | **2** | **1** | **1** | **-** | **-** | **-** | **-** | **-** | **-** | **-** | **-** | **-** | **111** | **64** | **47** | **2021** |

자료 : 「출입국자 및 체류외국인통계」법무부 출입국관리사무소

Unit : Person

# 8. 외국인과의 혼인

## Marriages to Foreigners

단위 : 건 Unit : cases

| 연 별<br>시군별 | 남편-전체혼인건수<br>Bridegroom-Marriage | 한국인 남편+외국인 아내<br>Korea bridegroom + Foreign bride | 아내-전체혼인건수<br>Bride-Marriage | 한국인 아내+외국인남편<br>Korean bride + Foreign bridegroom | Year<br>Si, Gun |
|---|---|---|---|---|---|
| 2015 | 94 | 10 | 96 | - | 2015 |
| 2016 | 111 | 9 | 80 | - | 2016 |
| 2017 | 111 | 18 | 74 | 1 | 2017 |
| 2018 | 99 | 18 | 71 | - | 2018 |
| 2019 | 102 | 16 | 82 | 1 | 2019 |
| 2020 | 87 | 5 | 82 | - | 2020 |
| **2021** | **58** | **5** | **54** | **2** | **2021** |

자료 :「인구동향조사」통계청

주 : '전체 혼인건수'는 배우자의 국정과 상관없는 혼인건수.

## 9. 사망원인별 사망 Deaths by Causes of Death

## 9-1. 사망원인별 사망 Deaths by Causes of Death

단위 : 명 Unit : deaths, Person

| 연별 시군 구별 | 계 Total | | | 특정 감염성 및 기생 충성질환 Certain infectious and parasitic diseases | | | 신생물 Neopla는 | | | 혈액 및 조혈기관 질환과 면역메커니즘을 침범하는 특정장애 Diseases of the blood and blood-forming organs and certain disorders involving the | | | 내분비, 영양 및 대사 질환 Endocrine, nutritional and metabolic diseases | | | 정신 및 행동장애 Mental and behavioural disorders | | | 신경계통의 질환 Diseases of the nervous system | | | 눈 및 눈 부속기의 질환 Diseases of the eye and adnexa | | | 귀 및 유돌의 질환 Diseases of the ear and mastoid process | | | 순환계통의 질환 Diseases of the circulatory system | | | 연별 year | 호흡 계통의 질환 Diseases of the respiratory system | | | 소화 계통의 질환 Diseases of the digestive system | | | 피부 및 피하조직의 질환 Diseases of the skin and subcutaneous tissue | | | 근골격 계통 및 결합조직의 질환 Diseases of the musculoskeletal system and connective tissue | | | 비뇨생식 계통의 질환 Diseases of the genitourinary | | | year 연별 | 임신, 출산 및 산후기Pregnancy, childbirth and the puerperium | | | 출생전후기에 기원한 특정병태 Certain conditions originating in the perinatal period | | | 선천기형, 변형 및 염색체 이상 Congenital malformations, defoformations and chromosomal abnormalities | | | 달리 분류되지 않은 증상, 징후 Symptoms, singns and abnormal clinical and laboratory findings, not elseswhere classified | | | 질병이환 및 사망의 외인 External causes of morbidity and mortality | | | year |
|---|---|---

# 10.다문화 가구 및 가구원 Multicultural households and household members

단위 : 가구, 명 Unit : household, person

| 연 별 시군구별 | 다문화 가구 Multicultural Households | 총 계 Total | | | 내국인(출생)[1] korean(natural) | | | 내국인(귀화)[2] korean(naturalized) | | | 외국인(결혼이민자)[3] foreigner(marriage-based immigrants) | | | 외국인(기타)[4] foreigner(etc) | | | year |
|---|---|---|---|---|---|---|---|---|---|---|---|---|---|---|---|---|---|
| | | | 남 Male | 여 Female | | 남 Male | 여 Female | | 남 Male | 여 Female | | 남 Male | 여 Female | | 남 Male | 여 Female | |
| 2018 | 306 | 1,194 | ... | ... | 897 | ... | ... | 147 | ... | ... | 128 | ... | ... | 22 | ... | ... | 2018 |
| 2019 | 307 | 1,165 | ... | ... | 874 | ... | ... | 154 | ... | ... | 118 | ... | ... | 19 | ... | ... | 2019 |
| 2020 | 308 | 1,149 | ... | ... | 870 | ... | ... | 151 | ... | ... | 111 | ... | ... | 17 | ... | ... | 2020 |
| **2021** | **314** | **1,135** | ... | ... | **862** | ... | ... | **151** | ... | ... | **107** | ... | ... | **15** | ... | ... | **2021** |

자료 : 「인구주택총조사」 통계청
주 : 1) 출생에 의한 대한민국 국민인 자이며, 한국인 배우자 또는 한국인 자녀
2) 국적법상 귀화에 의한 국적취득자로 현재 대한민국 국민인 자
3) 내국인(귀화자 포함)과 결혼한 외국인
4) 그 외 가구 내 외국인

Source : Statistics Korea

# 11. 가구원수별 가구(일반가구[1])

단위 : 가구 Unit : household, person

| 연도별 | 일반가구 General Households | 가구원수 Number of household numbers | | | | | | | 평균가구원수 | year |
|---|---|---|---|---|---|---|---|---|---|---|
| | | 1 | 2 | 3 | 4 | 5 | 6 | 7인이상 7 person s and over | Average number of household members | |
| 2018 | 11,940 | 4,451 | 4,179 | 1,723 | 969 | 406 | 144 | 68 | 2.3 | 2018 |
| 2019 | 11,985 | 4,534 | 4,190 | 1,753 | 943 | 366 | 136 | 63 | 2.0 | 2019 |
| 2020 | 12,288 | 4,800 | 4,338 | 1,754 | 894 | 345 | 104 | 53 | 2.0 | 2020 |
| **2021** | **12,247** | **5,040** | **4,332** | **1,637** | **793** | **318** | **86** | **41** | **2.0** | **2021** |

자료 :「인구총조사」통계청 Source : Statistics Korea

단, 집단가구(6인이상 비혈연가구, 기숙사, 사회시설 등) 및 외국인가구 제외

* 일반가구(일반가구내 외국인도 포함)
- 가족으로 이루어진 가구
- 가족과 5인 이하의 남남이 함께 사는 가구
- 1인가구

Note : 1) General households to aggregate. however, group house (more 6person non blood relation household, dormitory, society establishment and etc) and foreign households were excluded

# Ⅳ. 노　동

# Labor

# 1. 경제활동인구 총괄 Economically Active Population

단위 : 천명 Unit : 1,000 persons

| 반기별 | | 15세이상 인구 ① Population 15 years old and over | 경제활동인구 ② Economically Active Population | 취업자 ③ Employed | 실업자 ④ Unemployed | 비경제활동인구 Not Economically Active Population | 가사·육아 Housekeeping & caring for child | 통학 1) Attending school | 기타 Others | 경제활동 참가율(%) ② / ① Economic Participation rate | 고용률(%) ③ / ① Employment population ratio | 실업률(%) ④ / ② Unemployment rate | Quarter | |
|---|---|---|---|---|---|---|---|---|---|---|---|---|---|---|
| 2018 | 1/2 | 23.7 | 16.2 | 16.1 | 0.2 | 7.4 | | | | 68.5 | 67.9 | 1.0 | 1/2 | 2018 |
| | 2/2 | 23.2 | 16.0 | 15.8 | 0.2 | 7.3 | | | | 67.8 | 67.8 | 1.3 | 2/2 | |
| 2019 | 1/2 | 23.2 | 15.9 | 15.5 | 0.4 | 7.3 | | | | 68.5 | 66.8 | 2.4 | 1/2 | 2019 |
| | 2/2 | 22.8 | 16.2 | 16.1 | 0.1 | 6.6 | | | | 71.1 | 70.8 | 0.4 | 2/2 | |
| 2020 | 1/2 | 22.7 | 16.4 | 16.1 | 0.3 | 6.3 | - | - | - | 72.3 | 70.9 | 1.9 | 1/2 | 2020 |
| | 2/2 | 22.2 | 15.9 | 15.7 | 0.1 | 6.3 | - | - | - | 71.4 | 70.7 | 0.9 | 2/2 | |
| **2021** | 1/2 | **21.8** | **15.7** | **15.5** | **0.2** | **6.1** | - | - | - | **72.0** | **71.1** | **1.1** | 1/2 | **2021** |
| | 2/2 | **21.6** | **16.1** | **16.0** | **0.1** | **5.6** | - | - | - | **74.2** | **73.9** | **0.4** | 2/2 | |

자료 :「경제활동인구조사」,「지역별고용조사」통계청 Source : Statistics Korea

주 1) 정규교육기관 재학, 입시학원 수강, 취업을 위한 학원. 기관 수강 등을 포함

## 2. 연령별 취업자 Employed Persons by Age Group

단위 : 천명 Unit : 1,000 persons

| 반기별 성별 | | 합계 Total | 15~29세 Years old | 30~49세 Years old | 50~64세 Years old | 65세 이상 Years old and over | 55세 이상 Years old and over | Quarter Sex | |
|---|---|---|---|---|---|---|---|---|---|
| 2018 | 1/2 | 15.8 | 1.0 | 3.6 | 5.6 | 5.5 | 9.5 | 1/2 | 2018 |
| | 2/2 | 16.1 | 1.1 | 4.1 | 5.6 | 5.3 | 9.3 | 2/2 | |
| 2019 | 1/2 | 15.5 | 1.1 | 3.5 | 5.6 | 5.2 | 9.2 | 1/2 | 2019 |
| | 2/2 | 16.1 | 1.1 | 3.6 | 5.7 | 5.7 | 9.7 | 2/2 | |
| 2020 | 1/2 | 16.1 | 0.9 | 3.4 | 5.8 | 6.0 | 10.0 | 1/2 | 2020 |
| | 2/2 | 15.7 | 0.8 | 3.2 | 5.6 | 6.1 | 10.2 | 2/2 | |
| **2021** | **1/2** | **15.5** | **0.8** | **2.8** | **5.7** | **6.2** | **10.3** | 1/2 | 2021 |
| | **2/2** | **16.0** | **0.8** | **3.0** | **5.6** | **6.6** | **10.6** | 2/2 | |
| 남 | 1/2 | 8.2 | 0.5 | 1.6 | 3.2 | 3.0 | 5.2 | 1/2 | Male |
| | 2/2 | 8.4 | 0.5 | 1.8 | 3.1 | 3.1 | 5.3 | 2/2 | |
| 여 | 1/2 | 7.3 | 0.3 | 1.2 | 2.5 | 3.3 | 5.1 | 1/2 | Female |
| | 2/2 | 7.6 | 0.3 | 1.3 | 2.5 | 3.5 | 5.3 | 2/2 | |

자료 : 「경제활동인구조사」,「지역별고용조사」통계청 Source : Statistics Korea

# 3. 산업별 취업자 Employed Persons by Industry

단위 : 천명 Unit : 1,000 persons

| 분기별 | | 합계 Total | 구성비 Composition | 농림어업 Agriculture, forestry and fishing | 구성비 Composition | 광업·제조업 Mining and manufacturing | 구성비 Composition | 사회간접자본 및 기타사업서비스업 Social overhead capital and other services | 구성비 Composition | 건설업 Construction | 도소매·음식숙박업 Wholesale & Retail trade, restaurants & hotels | 전기·운수·통신·금융 Electricity, transport, storage finance | 사업·개인·공공서비스 및 기타 Business, personal. Public service & other | Quarter | |
|---|---|---|---|---|---|---|---|---|---|---|---|---|---|---|---|
| 2019 | 1/2 | 15.5 | 100 | 7.4 | 47.7 | 1.1 | 7.1 | 7.0 | 45.2 | 0.7 | 2.0 | 0.7 | 3.6 | 1/2 | 2019 |
| | 2/2 | 16.1 | 100 | 8.1 | 50.3 | 1.1 | 6.8 | 6.8 | 42.2 | 0.6 | 2.1 | 0.6 | 3.5 | 2/2 | |
| 2020 | 1/2 | 16.1 | 100 | 8.1 | 50.3 | 0.9 | 5.6 | 7.1 | 44.1 | 0.6 | 2.2 | 0.6 | 3.7 | 1/2 | 2020 |
| | 2/2 | 15.7 | 100 | 7.6 | 48.4 | 0.9 | 5.7 | 7.1 | 45.2 | 0.6 | 1.8 | 0.7 | 4.0 | 2/2 | |
| **2021** | **1/2** | **15.5** | **100** | **7.7** | 49.7 | **0.9** | 5.8 | 7.0 | 45.2 | **0.6** | **1.8** | **0.5** | **4.1** | **1/2** | **2021** |
| | **2/2** | **16.0** | **100** | **7.7** | 48.1 | **0.8** | 5.0 | 7.5 | 46.9 | **0.7** | **1.9** | **0.5** | **4.4** | **2/2** | |

자료 : 「경제활동인구조사」「지역별고용조사」통계청 Source : Statistics Korea

# 4. 직업별 취업자 Employed Persons by Occupation

단위 : 천명 Unit : 1,000 persons

| 분기별 | | 합계 Total | 관리자, 전문가 및 관련 종사자 Managers, Professionals Related | 구성비 Composition | 사무 종사자 Clerks | 구성비 Composition | 서비스 종사자, 판매 종사자 Service workers, Sales workers | 구성비 Composition | 농림어업 숙련근로자 Skilled Agricultural Forestry & Fishery workers | 구성비 Composition | 기능원 및 관련기능 종사자, 장치·기계조작 및 조립 종사자 Craft and related trades workers, Equipment, Machine | 구성비 Composition | 단순노무 종사자 Elementary workers | 구성비 Composition | Quarter | |
|---|---|---|---|---|---|---|---|---|---|---|---|---|---|---|---|---|
| 2019 | 1/2 | 15.5 | 0.9 | 5.8 | 1.1 | 7.1 | 2.6 | 16.8 | 7.3 | 47.1 | 1.6 | 10.3 | 2.0 | 12.9 | 1/2 | 2019 |
| | 2/2 | 16.1 | 0.9 | 5.6 | 1.2 | 7.5 | 2.6 | 16.1 | 8.0 | 49.7 | 1.6 | 9.9 | 1.9 | 11.8 | 2/2 | |
| 2020 | 1/2 | 16.1 | 0.7 | 4.3 | 1.1 | 6.8 | 2.7 | 16.8 | 7.9 | 49.1 | 1.4 | 8.7 | 2.3 | 14.3 | 1/2 | 2020 |
| | 2/2 | 15.7 | 0.7 | 4.5 | 1.0 | 6.4 | 2.6 | 16.6 | 7.5 | 47.8 | 1.6 | 10.2 | 2.4 | 15.3 | 2/2 | |
| **2021** | **1/2** | **15.5** | **0.6** | **3.9** | **0.9** | **5.8** | **2.4** | **15.5** | **7.6** | **49.0** | **1.6** | **10.3** | **2.5** | **16.1** | **1/2** | **2021** |
| | **2/2** | **16.0** | **0.7** | **4.4** | **0.8** | **5.0** | **2.8** | **17.5** | **7.6** | **47.5** | **1.5** | **9.4** | **2.6** | **16.3** | **2/2** | |

자료 :「지역별고용조사」통계청 Source : Statistics Korea

# Ⅴ. 사 업 체
# Establishment

# 1. 산업대분류별 사업체총괄 (산업분류별)

# SUMMARY OF ESTABLISHMENTS BY INDUSTRY

단위 : 개소, 명

Unit : Places, Persons

| 연 별 / 산업분류별 | 합 계 Total | | | | | 조직형태별 Type of Legal Organization | | | | | | | | 사업체구분별 1) The Definition of Establishments | | | | | | Year & Industrial classification |
|---|---|---|---|---|---|---|---|---|---|---|---|---|---|---|---|---|---|---|---|---|
| | 사업체수 | | 종사자수 Workers | | | 개 인 Individual | | 회사법인 Company | | 회사이외법인 Other Juricical | | 비법인 Non Juridical | | 단 독 A Single | | 공장,지사,영업소 Factory, Branc | | 본사,본점 Head office | | |
| | Establishments | 여성대표자 Female represent | 계 Total | 남성 Male | 여성 Female | 사업체수 Estab. | 종사자수 Workers | 사업체수 Estab. | 종사자수 Workers | 사업체수 Estab. | 종사자수 Workers | 사업체수 Estab. | 종사자수 Workers | 사업체수 Estab. | 종사자수 Workers | 사업체수 Estab. | 종사자수 Workers | 사업체수 Estab. | 종사자수 Workers | |
| 2014 | 2,231 | | 8,820 | 5,317 | 3,503 | 1,506 | 2,757 | 216 | 2,259 | 332 | 3,357 | 177 | 447 | 2,077 | 6,714 | 115 | 1,251 | 39 | 855 | 2014 |
| 2015 | 2,248 | | 9,848 | 5,599 | 4,249 | 1,539 | 2,778 | 210 | 2,332 | 320 | 4,203 | 179 | 535 | 2,104 | 7,700 | 108 | 854 | 36 | 1,294 | 2015 |
| 2016 | 2,209 | | 9,166 | 5,291 | 3,875 | 1,513 | 2,777 | 208 | 2,213 | 328 | 3,758 | 160 | 418 | 2,056 | 6,931 | 120 | 1,078 | 33 | 1,157 | 2016 |
| 2017 | 2,162 | | 9,145 | 5,170 | 3,975 | 1,478 | 2,656 | 195 | 2,023 | 324 | 4,062 | 165 | 404 | 2,015 | 6,741 | 116 | 1,320 | 31 | 1,084 | 2017 |
| 2018 | 2,178 | | 9,949 | 5,598 | 4,351 | 1,482 | 2,698 | 204 | 2,243 | 339 | 4,589 | 153 | 419 | 2,011 | 6,898 | 135 | 1,850 | 32 | 1,201 | 2018 |
| 2019 | 2,257 | 778 | 10,374 | 5,672 | 4,702 | 1,539 | 2,843 | 201 | 2,222 | 356 | 4,765 | 161 | 544 | 2,070 | 7,181 | 149 | 2,071 | 38 | 1,122 | 2019 |
| 2020 | 4,042 | 1,460 | 14,418 | 8,210 | 6,208 | 3,131 | 4,433 | 364 | 3,781 | 459 | 5,702 | 88 | 502 | 3,846 | 10,788 | 156 | 2,488 | 40 | 1,142 | 2020 |
| **2021** | **4,275** | **1,543** | **15,318** | **8,983** | **6,335** | **3,307** | **4,567** | **366** | **4,284** | **473** | **5,918** | **129** | **549** | **4,068** | **11,208** | **162** | **2,599** | **45** | **1,511** | **2021** |
| A 농업 임업 및 어업 | 64 | 16 | 231 | 160 | 71 | - | - | 31 | 130 | 33 | 101 | - | - | 59 | 219 | 4 | 9 | 1 | X | A |
| B 광업 | - | - | - | - | - | - | - | - | - | - | - | - | - | - | - | - | - | - | - | B |
| C 제조업 | 271 | 82 | 1,872 | 1,278 | 594 | 184 | 331 | 58 | 1,276 | 29 | 265 | - | - | 249 | 787 | 14 | 362 | 8 | 723 | C |
| D 전기, 가스, 증기 및 공기조절 공급업 | 1,304 | 565 | 1,344 | 748 | 596 | 1,274 | 1,276 | 21 | 29 | 8 | 38 | 1 | X | 1,297 | 1,305 | 7 | 39 | - | - | D |
| E 수도, 하수 및 폐기물 처리, 원료 재생업 | 17 | 2 | 107 | 96 | 11 | 4 | 9 | 5 | 20 | 8 | 78 | - | - | 15 | 67 | 2 | X | - | - | E |
| F 건설업 | 367 | 100 | 2,422 | 2,152 | 270 | 222 | 323 | 145 | 2,099 | - | - | - | - | 357 | 2,268 | 5 | 66 | 5 | 88 | F |
| G 도매 및 소매업 | 643 | 216 | 1,188 | 700 | 488 | 557 | 867 | 39 | 120 | 44 | 195 | 3 | 6 | 600 | 975 | 36 | 172 | 7 | 41 | G |
| H 운수 및 창고업 | 354 | 45 | 534 | 449 | 85 | 340 | 361 | 12 | 159 | 2 | X | - | - | 347 | 392 | 5 | 38 | 2 | X | H |
| I 숙박 및 음식점업 | 435 | 281 | 926 | 309 | 617 | 415 | 816 | 9 | 74 | 11 | 36 | - | - | 424 | 849 | 9 | 73 | 2 | X | I |
| J 정보통신업 | 21 | 5 | 92 | 61 | 31 | 4 | 4 | 5 | 10 | 12 | 78 | - | - | 20 | 88 | 1 | X | - | - | J |
| K 금융 및 보험업 | 31 | 7 | 260 | 140 | 120 | 4 | 4 | 4 | 18 | 23 | 238 | - | - | 4 | 4 | 22 | 115 | 5 | 141 | K |
| L 부동산업 | 23 | 4 | 59 | 49 | 10 | 14 | 24 | 6 | 15 | 2 | X | 1 | X | 17 | 36 | 4 | 17 | 2 | X | L |
| M 전문, 과학 및 기술 서비스업 | 39 | 7 | 298 | 165 | 133 | 22 | 40 | 11 | 97 | 6 | 161 | - | - | 34 | 212 | 2 | X | 3 | 63 | M |
| N 사업시설 관리, 사업 지원 및 임대 서비스업 | 48 | 10 | 157 | 120 | 37 | 29 | 54 | 11 | 62 | 7 | 37 | 1 | X | 43 | 139 | 5 | 18 | - | - | N |
| O 공공행정, 국방 및 사회보장 행정 | 45 | 2 | 1,311 | 872 | 439 | - | - | - | - | 45 | 1,311 | - | - | 45 | 1,311 | - | - | - | - | O |
| P 교육 서비스업 | 89 | 52 | 1,006 | 369 | 637 | 36 | 50 | 3 | 6 | 48 | 945 | 2 | X | 86 | 757 | 2 | X | 1 | X | P |
| Q 보건업 및 사회복지 서비스업 | 144 | 46 | 2,662 | 794 | 1,868 | 32 | 168 | - | - | 34 | 283 | - | - | 117 | 1,002 | 21 | 1,571 | 6 | 89 | Q |
| R 예술, 스포츠 및 여가관련 서비스업 | 59 | 22 | 353 | 176 | 177 | 36 | 76 | 3 | 150 | 15 | 118 | 5 | 9 | 59 | 353 | - | - | - | - | R |
| S 협회 및 단체, 수리 및 기타 개인 서비스업 | 321 | 81 | 496 | 345 | 151 | 134 | 164 | 3 | 19 | 108 | 222 | 76 | 91 | 295 | 444 | 23 | 46 | 3 | 6 | S |
| T 가구내고용활동및 달리 분류되지 않은 자가소비 생산활동 | - | - | - | - | - | - | - | - | - | - | - | - | - | - | - | - | - | - | - | T |
| U 국제 및 외국기관 | - | - | - | - | - | - | - | - | - | - | - | - | - | - | - | - | - | - | - | U |

자료 :「사업체조사」통계청 경제총조사과

Source: Statistics Korea, Metropolitan City and Province

# 2. 종사자규모별 사업체수 및 종사자수

# NUMBER OF ESTABLISHMENTS AND WORKERS, BY WORKFORCE SIZE

단위 : 개소, 명

Unit : Places, Persons

| 연 별<br>읍면별 | 합 계 | | | | | 1 - 4명 | | 5 - 9명 | | 10 - 19명 | | 20 - 49명 | | 50 - 99명 | | 100 - 299명 | | 300 - 499명 | | 500 - 999명 | | 1,000이상 | | Year & eup, mveon |
|---|---|---|---|---|---|---|---|---|---|---|---|---|---|---|---|---|---|---|---|---|---|---|---|---|
| | 사업체수 | | 종사자수 Workers | | | 사업체수 | 종사자수 | 사업체수 | 종사자수 | 사업체수 | 종사자수 | 사업체수 | 종사자수 | 사업체수 | 종사자수 | 사업체수 | 종사자수 | 사업체수 | 종사자수 | 사업체수 | 종사자수 | 사업체수 | 종사자수 | |
| | Estab | 여성대표자 Female representa | 계 Total | 남성 Male | 여성 Female | Estab. | Workers | Estab. | Workers | Estab. | Workers | Estab. | Workers | Estab. | Workers | Estab. | Workers | Estab. | Workers | Estab. | Workers | Estab. | Workers | |
| 2014 | 2,231 | | 8,820 | 5,317 | 3,503 | 1,895 | 3,127 | 171 | 1,074 | 100 | 1,323 | 51 | 1,402 | 7 | 469 | 5 | 692 | 2 | 733 | ... | ... | ... | ... | 2014 |
| 2015 | 2,248 | | 9,848 | 5,599 | 4,249 | ... | ... | ... | ... | ... | ... | ... | ... | ... | ... | ... | ... | ... | ... | ... | ... | ... | ... | 2015 |
| 2016 | 2,209 | | 9,166 | 5,291 | 3,875 | 1,848 | 2,997 | 195 | 1,235 | 101 | 1,330 | 47 | 1,361 | 9 | 571 | 8 | 1,281 | 1 | 391 | ... | ... | ... | ... | 2016 |
| 2017 | 2,162 | | 9,145 | 5,170 | 3,975 | 1,822 | 2,914 | 179 | 1,150 | 93 | 1,261 | 50 | 1,451 | 11 | 731 | 5 | 816 | 2 | 822 | ... | ... | ... | ... | 2017 |
| 2018 | 2,178 | | 9,949 | 5,598 | 4,351 | 1,816 | 2,963 | 183 | 1,166 | 107 | 1,401 | 49 | 1,314 | 16 | 1,003 | 5 | 949 | 1 | 464 | 1 | 689 | - | - | 2018 |
| 2019 | 2,257 | 778 | 10,374 | 5,672 | 4,702 | 1,858 | 3,006 | 202 | 1,284 | 113 | 1,490 | 65 | 1,802 | 11 | 700 | 6 | 873 | 1 | X | 1 | X | - | - | 2019 |
| 2020 | 4,042 | 1,460 | 14,418 | 8,210 | 6,208 | 3,639 | 4,909 | 192 | 1,233 | 117 | 1,605 | 69 | 1,918 | 16 | 1,099 | 6 | 935 | 3 | 2,719 | ... | ... | ... | ... | 2020 |
| **2021** | **4,275** | **1,543** | **15,318** | **8,983** | **6,335** | **3,825** | **5,123** | **246** | **1,587** | **108** | **1,435** | **74** | **2,108** | **8** | **506** | **11** | **1,925** | **-** | **-** | **2** | **X** | **1** | **X** | **2021** |
| 임실읍 | 1,193 | 436 | 7,022 | 4,024 | 2,998 | 1,010 | 1,476 | 91 | 605 | 45 | 597 | 32 | 597 | 7 | 453 | 6 | 1,054 | - | - | 1 | X | 1 | X | Imsil-eup |
| 청웅면 | 186 | 64 | 311 | 190 | 121 | 177 | 214 | 5 | 32 | 3 | 41 | 1 | X | - | - | - | - | - | - | - | - | - | - | Cheongung-myeon |
| 운암면 | 153 | 78 | 374 | 156 | 218 | 139 | 210 | 7 | 46 | 6 | 95 | 1 | X | - | - | - | - | - | - | - | - | - | - | Unam-myeon |
| 신평면 | 226 | 88 | 1,044 | 601 | 443 | 202 | 250 | 10 | 60 | 6 | 86 | 5 | 144 | - | - | 3 | 504 | - | - | - | - | - | - | Sinpyeong-myeon |
| 성수면 | 211 | 70 | 526 | 282 | 244 | 186 | 253 | 15 | 95 | 7 | 93 | 3 | 85 | - | - | - | - | - | - | - | - | - | - | Seongsu-myeon |
| 오수면 | 850 | 253 | 1,917 | 1,129 | 788 | 775 | 997 | 45 | 281 | 12 | 163 | 18 | 476 | - | - | - | - | - | - | - | - | - | - | Osu-myeon |
| 신덕면 | 116 | 32 | 331 | 176 | 155 | 107 | 130 | 6 | 38 | 2 | X | - | - | - | - | 1 | X | - | - | - | - | - | - | Sindeok-myeon |
| 삼계면 | 247 | 96 | 365 | 192 | 173 | 236 | 250 | 7 | 44 | 2 | X | 2 | X | - | - | - | - | - | - | - | - | - | - | Samgye-myeon |
| 관촌면 | 560 | 225 | 2,347 | 1,586 | 761 | 495 | 714 | 41 | 263 | 14 | 170 | 7 | 163 | 1 | X | 1 | X | - | - | 1 | X | - | - | Gwanchon-myeon |
| 강진면 | 171 | 52 | 461 | 279 | 182 | 154 | 231 | 10 | 67 | 4 | 52 | 3 | 111 | - | - | - | - | - | - | - | - | - | - | Gangjin-myeon |
| 덕치면 | 170 | 68 | 353 | 223 | 130 | 157 | 182 | 7 | 44 | 4 | 48 | 2 | X | - | - | - | - | - | - | - | - | - | - | Deokchi-myeon |
| 지사면 | 192 | 81 | 267 | 145 | 122 | 187 | 216 | 2 | X | 3 | 39 | - | - | - | - | - | - | - | - | - | - | - | - | Jisa-myeon |

자료 :「사업체조사」통계청 경제총조사과

Source: Statistics Korea, Metropolitan City and Province

## 3. 산업별 사업체수 및 종사자수 NUMBER OF ESTABLISHMENTS AND WORKS BY INDUSTRY

## 3. 산업별 사업체수 및 종사자수(속) NUMBER OF ESTABLISHMENTS AND WORKS BY INDUSTRY(Cont'd)

단위 : 개, 명 Unit : each, person

| 연 별 / 읍면별 | 합 계 Total | | | | | 농업,임업 및 어업 Agriculture, f0restry & fishing | | 광 업 Mining & Quarrying | | 제 조 업 Manufacturing | | 전기.가스.증기 및 공기조절 공급업 Electricity Gas & Water supply | | 수도.하수 및 폐기물 처리, 원료재생업 Sewerage,waste management | |
|---|---|---|---|---|---|---|---|---|---|---|---|---|---|---|---|
| | 사업체수 | | 종사자수 Workers | | | 사업체수 | 종사자수 | 사업체수 | 종사자수 | 사업체수 | 종사자수 | 사업체수 | 종사자수 | 사업체수 | 종사자수 |
| | Estab | 여성 대표자 | 계 Total | 남성 Male | 여성 Female | Estab. | Workers | Estab. | Workers | Estab. | Workers | Estab. | Workers | Estab. | Workers |
| 2019 | 2,257 | 778 | 10,374 | 5,672 | 4,702 | 32 | 204 | 1 | X | 254 | 1,700 | 10 | 61 | 12 | 93 |
| 2020 | 4,042 | 1,460 | 14,418 | 8,210 | 6,208 | 72 | 268 | - | - | 257 | 1,699 | 1,210 | 1,257 | 21 | 112 |
| **2021** | **4,275** | **1,543** | **15,318** | **8,983** | **6,335** | **64** | **231** | **-** | **-** | **271** | **1,872** | **1,304** | **1,344** | **17** | **107** |
| 임실읍 Imsil-eup | 1,193 | 436 | 7,022 | 4,024 | 2,998 | 12 | 66 | - | - | 62 | 604 | 184 | 220 | 4 | 24 |
| 청웅면 Cheongung-myeon | 186 | 64 | 311 | 190 | 121 | 4 | 11 | - | - | 9 | 18 | 94 | 94 | - | - |
| 운암면 Unam-myeon | 153 | 78 | 374 | 156 | 218 | 2 | X | - | - | 4 | 5 | 34 | 34 | - | - |
| 신평면 Sinpyeong-myeon | 226 | 88 | 1,044 | 601 | 443 | 4 | 22 | - | - | 20 | 359 | 99 | 101 | 1 | X |
| 성수면 Seongsu-myeon | 211 | 70 | 526 | 282 | 244 | 4 | 5 | - | - | 16 | 49 | 84 | 84 | 2 | X |
| 오수면 Osu-myeon | 850 | 253 | 1,917 | 1,129 | 788 | 7 | 8 | - | - | 69 | 393 | 147 | 147 | 4 | 9 |
| 신덕면 Sindeok-myeon | 116 | 32 | 331 | 176 | 155 | 2 | X | - | - | 10 | 22 | 51 | 52 | - | - |
| 삼계면 Samgye-myeon | 247 | 96 | 365 | 192 | 173 | 3 | 7 | - | - | 15 | 23 | 175 | 175 | - | - |
| 관촌면 Gwanchon-myeon | 560 | 225 | 2,347 | 1,586 | 761 | 13 | 57 | - | - | 32 | 329 | 191 | 192 | 3 | 13 |
| 강진면 Gangjin-myeon | 171 | 52 | 461 | 279 | 182 | 3 | 11 | - | - | 11 | 28 | 29 | 29 | 2 | X |
| 덕치면 Deokchi-myeon | 170 | 68 | 353 | 223 | 130 | 5 | 14 | - | - | 9 | 21 | 91 | 91 | - | - |
| 지사면 Jisa-myeon | 192 | 81 | 267 | 145 | 122 | 5 | 22 | - | - | 14 | 21 | 125 | 125 | 1 | X |

| 연 별 / 읍면별 | 건 설 업 Construction | | 도매 및 소매업 Wholesale and retail trade | | 운수 및 창고업 Transport | | 숙박 및 음식점업 Accommodation & food service | | Year & eup, myeon | 연 별 / 읍면별 |
|---|---|---|---|---|---|---|---|---|---|---|
| | 사업체수 | 종사자수 | 사업체수 | 종사자수 | 사업체수 | 종사자수 | 사업체수 | 종사자수 | | |
| | Estab. | Workers | Estab. | Workers | Estab. | Workers | Estab. | Workers | | |
| 2019 | 126 | 683 | 543 | 1,054 | 177 | 336 | 401 | 898 | 2019 | 2019 |
| 2020 | 349 | 2,184 | 639 | 1,149 | 308 | 501 | 424 | 925 | 2020 | 2020 |
| **2021** | **367** | **2,422** | **643** | **1,188** | **354** | **534** | **435** | **926** | **2021** | **2021** |
| 임실읍 Imsil-eup | 184 | 1,002 | 201 | 429 | 62 | 186 | 165 | 346 | Imsil-eup | 임실읍 |
| 청웅면 Cheongung-myeon | 13 | 32 | 24 | 37 | 4 | 4 | 13 | 20 | Cheongung-myeon | 청웅면 |
| 운암면 Unam-myeon | 6 | 16 | 24 | 51 | 2 | X | 50 | 105 | Unam-myeon | 운암면 |
| 신평면 Sinpyeong-myeon | 18 | 44 | 24 | 33 | 9 | 9 | 10 | 22 | Sinpyeong-myeon | 신평면 |
| 성수면 Seongsu-myeon | 18 | 64 | 22 | 68 | 13 | 22 | 16 | 33 | Seongsu-myeon | 성수면 |
| 오수면 Osu-myeon | 53 | 138 | 159 | 261 | 213 | 232 | 74 | 178 | Osu-myeon | 오수면 |
| 신덕면 Sindeok-myeon | 6 | 17 | 13 | 15 | 3 | 3 | 5 | 9 | Sindeok-myeon | 신덕면 |
| 삼계면 Samgye-myeon | 5 | 21 | 17 | 26 | 3 | 3 | 1 | X | Samgye-myeon | 삼계면 |
| 관촌면 Gwanchon-myeon | 40 | 977 | 103 | 190 | 26 | 53 | 60 | 140 | Gwanchon-myeon | 관촌면 |
| 강진면 Gangjin-myeon | 6 | 28 | 39 | 56 | 6 | 7 | 28 | 51 | Gangjin-myeon | 강진면 |
| 덕치면 Deokchi-myeon | 10 | 73 | 10 | 13 | 6 | 6 | 11 | 19 | Deokchi-myeon | 덕치면 |
| 지사면 Jisa-myeon | 8 | 10 | 7 | 9 | 7 | 7 | 2 | X | Jisa-myeon | 지사면 |

단위 : 개, 명 Unit : each, person

| 연 별 / 읍면별 | 정보통신업 Information & communications | | 금융 및 보험업 Financal Intermediaion and insurance | | 부동산업 Real Esrate and Rentina and Leasing | | 전문, 과학 및 기술서비스업 Professional, scientific & technical activities | | 사업시설관리, 사업지원 및 임대서비스업 Business facilities management & business support | | 공공행정, 국방 및 사회보장행정 Public administration & defence | | 교육서비스업 Education | | 보건업 및 사회복지서비스업 Human health & social work activities | | 예술.스포츠및여가관련 서비스업 Arts, sports & recreation related services | | 협회 및 단체, 수리 및 기타개인서비스업 Membership organizations repair &other | | Year & eup, myeon |
|---|---|---|---|---|---|---|---|---|---|---|---|---|---|---|---|---|---|---|---|---|---|
| | 사업체수 | 종사자수 | 사업체수 | 종사자수 | 사업체수 | 종사자수 | 사업체수 | 종사자수 | 사업체수 | 종사자수 | 사업체수 | 종사자수 | 사업체수 | 종사자수 | 사업체수 | 종사자수 | 사업체수 | 종사자수 | 사업체수 | 종사자수 | |
| | Estab. | Workers | Estab. | Workers | Estab. | Workers | Estab. | Workers | Estab. | Workers | Estab. | Workers | Estab. | Workers | Estab. | Workers | Estab. | Workers | Estab. | Workers | |
| 2019 | 22 | 111 | 31 | 200 | 18 | 37 | 27 | 232 | 35 | 115 | 49 | 1,052 | 80 | 953 | 121 | 1,869 | 54 | 322 | 264 | 453 | 2019 |
| 2020 | 20 | 97 | 30 | 216 | 25 | 45 | 37 | 214 | 48 | 259 | 46 | 1,274 | 89 | 958 | 134 | 2,553 | 51 | 246 | 282 | 461 | 2020 |
| **2021** | **21** | **92** | **31** | **260** | **23** | **59** | **39** | **298** | **48** | **157** | **45** | **1,311** | **89** | **1,006** | **144** | **2,662** | **59** | **353** | **321** | **496** | **2021** |
| 임실읍 Imsil-eup | 2 | X | 10 | 145 | 13 | 31 | 29 | 262 | 19 | 105 | 15 | 1,034 | 27 | 229 | 53 | 1,973 | 31 | 113 | 120 | 214 | Imsil-eup |
| 청웅면 Cheongung-myeon | 1 | X | 1 | X | - | - | - | - | 1 | X | 2 | X | 2 | X | 1 | X | 3 | 16 | 14 | 14 | Cheongung-myeon |
| 운암면 Unam-myeon | 4 | 6 | 2 | X | - | - | - | - | 2 | X | 3 | 31 | 8 | 77 | 6 | 28 | - | - | 6 | 8 | Unam-myeon |
| 신평면 Sinpyeong-myeon | 1 | X | 1 | X | - | - | 1 | X | 1 | X | 3 | 22 | 8 | 293 | 9 | 99 | 1 | X | 16 | 17 | Sinpyeong-myeon |
| 성수면 Seongsu-myeon | 2 | X | 1 | X | - | - | 1 | X | 2 | X | 2 | X | 6 | 51 | 4 | 37 | 4 | 31 | 14 | 19 | Seongsu-myeon |
| 오수면 Osu-myeon | 1 | X | 5 | 41 | 5 | 22 | 3 | 8 | 4 | 5 | 4 | 54 | 11 | 86 | 25 | 236 | 4 | 12 | 62 | 77 | Osu-myeon |
| 신덕면 Sindeok-myeon | 2 | X | 1 | X | - | - | - | - | 2 | X | 3 | 26 | 3 | 13 | 3 | 4 | 1 | X | 11 | 15 | Sindeok-myeon |
| 삼계면 Samgye-myeon | 1 | X | 1 | X | 1 | X | 3 | 3 | 2 | X | 2 | X | 3 | 36 | 5 | 34 | - | - | 10 | 10 | Samgye-myeon |
| 관촌면 Gwanchon-myeon | 3 | 14 | 5 | 23 | 2 | X | 2 | X | 5 | 6 | 3 | 42 | 10 | 72 | 22 | 171 | 7 | 20 | 33 | 40 | Gwanchon-myeon |
| 강진면 Gangjin-myeon | 2 | X | 3 | 11 | 2 | X | - | - | 3 | 4 | 3 | 27 | 5 | 65 | 9 | 24 | 5 | 19 | 15 | 61 | Gangjin-myeon |
| 덕치면 Deokchi-myeon | 1 | X | - | - | - | - | - | - | 6 | 14 | 3 | 20 | 2 | X | 4 | 50 | 1 | X | 11 | 12 | Deokchi-myeon |
| 지사면 Jisa-myeon | 1 | X | 1 | X | - | - | - | - | 1 | X | 2 | X | 4 | 30 | 3 | 3 | 2 | X | 9 | 9 | Jisa-myeon |

자료 : 「사업체조사」 통계청 경제총조사과

Source: Statistics Korea, Metropolitan City and Province

# Ⅵ. 농림수산업
## Agriculture · Forestry · Fishery

# 1. 농가 및 농가인구 FARM HOUSEHOLDS AND POPULATION

단위 : 가구, 명 Unit : household, Person

| 연 별 | 농 가 Number of farm household | | | 농 가 인 구 Number of farm population | | | Year |
|---|---|---|---|---|---|---|---|
| | 계 Total | 전 업 Full - time | 겸 업 part - time | 합 계 Total 계 Total | 남 자 Male | 여자 Female | |
| 2019 | 4,254 | 3,008 | 1,245 | 9,311 | 4,509 | 4,802 | 2019 |
| 2020 | 4,026 | 3,040 | 986 | 8,158 | 4,033 | 4,125 | 2020 |
| **2021** | **4,518** | **2,500** | **2,018** | **8,981** | **4,303** | **4,677** | **2021** |

자료 : 「농림어업조사」,「농림어업총조사(5,0년)」통계청 Source: Statics Korea

# 2. 연령별농가인구

# FARM POPULATION BY AGE - GROUP

단위 : 명 Unit : Person

| 연 별 | 합 계 Total | | 0세 ~ 14세 0 ~ 14 years | | 15세 ~ 19세 15 ~ 19 years | | 20세 ~ 29세 20 ~ 29 years | | 30세 ~ 39세 30 ~ 39 years | | 40세 ~ 49세 40 ~ 49 years | | 50세 ~ 59세 50 ~ 59 years | | 60세 ~ 64세 60 ~ 64 years | | 65세 ~ 69세 65 ~ 69 years | | 70세 이상 Over 70 years | | Year |
|---|---|---|---|---|---|---|---|---|---|---|---|---|---|---|---|---|---|---|---|---|---|
| | 계 Total | 남 Male | 계 Total | 남 Male | 계 Total | 남 Male | 계 Total | 남 Male | 계 Total | 남 Male | 계 Total | 남 Male | 계 Total | 남 Male | 계 Total | 남 Male | 계 Total | 남 Male | 계 Total | 남 Male | |
| 1995 | ... | ... | ... | ... | ... | ... | ... | ... | ... | ... | ... | ... | ... | ... | ... | ... | ... | ... | ... | ... | 1995 |
| 2000 | ... | ... | ... | ... | ... | ... | ... | ... | ... | ... | ... | ... | ... | ... | ... | ... | ... | ... | ... | ... | 2000 |
| 2005 | ... | ... | ... | ... | ... | ... | ... | ... | ... | ... | ... | ... | ... | ... | ... | ... | ... | ... | ... | ... | 2005 |
| 2010 | 12,480 | 5,981 | 1,032 | 548 | 358 | 197 | 451 | 226 | 622 | 344 | 1,318 | 657 | 2,039 | 961 | 1,469 | 683 | 1,543 | 690 | 3,648 | 1,675 | 2010 |
| 2015 | 9,974 | 4,876 | 588 | 299 | 241 | 129 | 328 | 179 | 361 | 203 | 829 | 443 | 1,823 | 879 | 1,052 | 474 | 1,319 | 636 | 3,433 | 1,634 | 2015 |
| **2020** | **8,158** | **4,033** | **379** | **193** | **150** | **82** | **239** | **129** | **258** | **134** | **517** | **298** | **1,248** | **594** | **1,100** | **532** | **1,031** | **504** | **3,236** | **1,567** | **2020** |

자료 : 「농림어업조사」,「농림어업총조사(5,0년)」 통계청 Source: Statics Korea

주 : 통계표에 수록된 숫자는 추정과정의 반올림으로 인해 세목과 그 총계가 일치하지 않을 수 있음

# 3. 경 지 면 적 AREA OF CULTIVATED LAND

단위 : ha , % Unit : ha, %

| 연 별 | 군내면적 | 경 지 | | | | 가구당 경지면적(ha) Farm area by per horsehold | | | Year |
|---|---|---|---|---|---|---|---|---|---|
| | | | | 논 | 밭 | 계 | 논 | 밭 | |
| | | | 구 성 비 | | | | | | |
| | Land | Farmland | Composition | Paddy field | Field | Total | Paddy field | Field | |
| 2013 | 59,721 | 7,842 | 13% | 4,852 | 2,990 | 1.43 | 0.89 | 0.55 | 2013 |
| 2014 | 59,721 | 7,842 | 13% | 4,852 | 2,990 | 1.44 | 0.89 | 0.55 | 2014 |
| 2015 | 59,721 | 7,701 | 13% | 4,433 | 3,268 | 2.52 | 1.07 | 1.45 | 2015 |
| 2016 | 59,721 | 7,701 | 13% | 4,433 | 3,268 | 1.69 | 0.97 | 0.72 | 2016 |
| 2017 | 59,721 | 7,594 | 13% | 4,324 | 3,270 | 1.73 | 0.99 | 0.75 | 2017 |
| 2018 | 59,721 | 7,511 | 13% | 4,257 | 3,254 | 1.75 | 0.99 | 0.76 | 2018 |
| 2019 | 59,721 | 7,496 | 13% | 4,266 | 3,230 | 1.76 | 1.00 | 0.76 | 2019 |
| 2020 | 59,721 | 7,404 | 12% | 4,257 | 3,147 | 1.84 | 1.06 | 0.78 | 2020 |
| **2021** | **59,721** | **7,177** | **12%** | **4,156** | **3,021** | **1.76** | **1.00** | **0.76** | **2021** |

자료 : 「농업면적조사(경지면적통계)」 통계청 Source: Statistics Korea

# 4. 경지규모별 농가 Farm Households by Size of Cultivated Land

단위 : 가구 Unit : household

| 연 별 | 합 계 Total | 경지 없는 농가수 no cultivated land | 경지있는 농가수 Cultivated Land | 0.1ha 미만 Less than 0.1ha | 0.1ha 이상~ 0.5ha 미만 0.1 and over less than 0.5 | 0.5ha 이상~ 1.0ha 미만 0.5 and over less than 1.0 | 1.0ha 이상~ 1.5ha 미만 1.0 and over less than 1.5 | 연 별 | 1.5ha 이상~ 2.0ha 미만 1.5 and over less than 2.0 | 2.0ha 이상 ~ 3.0 ha미만 2.0 and over less than 3.0 | 3.0ha 이상 ~ 5.0ha미만 3.0 and over less than 5.0 | 5.0ha 이상 ~ 10.0ha미만 5.0 and over less than 10.0 | 10.0ha 이상 ~ 10.0 and Lager | Year |
|---|---|---|---|---|---|---|---|---|---|---|---|---|---|---|
| 2015 | 4,729 | 87 | | 112 | 1,566 | 1,153 | 583 | 2015 | 372 | 370 | 295 | 165 | 26 | 2015 |
| **2020** | **4,026** | **63** | **-** | **38** | **1,603** | **958** | **414** | **2020** | **261** | **261** | **250** | **155** | **23** | **2020** |

자료 : 「농림어업조사」,「농림어업총조사(5,0년)」 통계청 Source: Statistics Korea

# 5. 식량작물 생산량(정곡) PRODUCTION OF FOOD GRAIN(POLISHED)

단위 : ha, M/T Unit : ha, M/T

| 연 별<br>읍면별 | 합 계 Total | | 미 곡 Rice | | 맥 류 Wheat & Barley | | 잡곡 Miscellaneous | | 두 류 Pulses | | 서 류 Potatoes | | Year &<br>eup, myeon |
|---|---|---|---|---|---|---|---|---|---|---|---|---|---|
| | 면 적<br>Area | 생 산 량<br>Production | 면 적<br>Area | 생 산 량<br>Production | 면 적<br>Area | 생 산 량<br>Production | 면 적<br>Area | 생 산 량<br>Production | 면 적<br>Area | 생 산 량<br>Production | 면 적<br>Area | 생 산 량<br>(정곡)<br>Production | |
| 2014 | 4,787.5 | 36,033.9 | 4,232.8 | 29,661.1 | - | - | 25.8 | 226.0 | 236.4 | 388.1 | 292.5 | 5,758.7 | 2014 |
| 2015 | 4,256.0 | 30,638.0 | 4,256.0 | 30,638.0 | - | - | 67.6 | 258.7 | 195.1 | 347.0 | 77.0 | 1,636.8 | 2015 |
| 2016 | 4,646.2 | 33,100.9 | 4,062.0 | 29,246.4 | 134.3 | 365.0 | 41.0 | 100.3 | 227.3 | 337.4 | 181.6 | 3,051.8 | 2016 |
| 2017 | 4,429.5 | 31,289.4 | 3,936.0 | 28,339.2 | 85.0 | 147.3 | 35.0 | 40.5 | 218.5 | 318.4 | 155.0 | 2,444.0 | 2017 |
| 2018 | 4,064.9 | 30,250.0 | 3,636 | 27,631.0 | 65.5 | 112.9 | 33.8 | 38.7 | 189.6 | 269.8 | 140.0 | 2,197.6 | 2018 |
| 2019 | 4,196.6 | 22,076.0 | 3,773.9 | 19,511.0 | 62.2 | 108.4 | 34.6 | 37.8 | 185.8 | 265.1 | 140.1 | 2,153.7 | 2019 |
| 2020 | 4,133.1 | 21,820.0 | 3,683.0 | 19,092.0 | 62.5 | 113.8 | 35.0 | 49.8 | 210.6 | 357.4 | 142.0 | 2,207.0 | 2020 |
| **2021** | **4,168.0** | **22,025.5** | **3,721.0** | **19,289.0** | **60.0** | **105.3** | **34.4** | **43.1** | **208.7** | **351.8** | **143.9** | **2,236.3** | **2021** |
| 임실읍 | 529.9 | 2,742.8 | 480.9 | 2,493.0 | 7.3 | 13.7 | 3.1 | 3.7 | 26.0 | 43.6 | 12.6 | 188.8 | Imsil-eup |
| 청웅면 | 327.9 | 1,735.6 | 292.0 | 1,513.6 | 4.6 | 8.3 | 4.2 | 4.8 | 15.4 | 26.0 | 11.7 | 182.9 | Cheongung-myeon |
| 운암면 | 98.5 | 532.6 | 76.8 | 398.0 | 3.1 | 5.7 | 1.3 | 1.6 | 10.4 | 17.8 | 6.9 | 109.5 | Unam-myeon |
| 신평면 | 248.2 | 1,443.7 | 198.0 | 1,026.5 | 4.0 | 6.7 | 6.4 | 7.8 | 14.6 | 23.4 | 25.2 | 379.3 | Sinpyeong-myeon |
| 성수면 | 341.7 | 1,809.3 | 304.1 | 1,576.4 | 5.0 | 8.6 | 3.8 | 5.4 | 16.7 | 27.8 | 12.1 | 191.1 | Seongsu-myeon |
| 오수면 | 765.4 | 4,040.2 | 720.4 | 3,734.2 | 9.5 | 17.3 | 4.9 | 6.1 | 13.0 | 21.1 | 17.6 | 261.5 | Osu-myeon |
| 신덕면 | 275.4 | 1,454.0 | 255.6 | 1,325.0 | 2.5 | 4.0 | 2.1 | 3.1 | 8.4 | 14.3 | 6.8 | 107.6 | Sindeok-myeon |
| 삼계면 | 581.0 | 2,992.6 | 533.4 | 2,765.3 | 11.1 | 19.3 | 3.1 | 4.2 | 22.5 | 28.7 | 10.9 | 175.1 | Samgye-myeon |
| 관촌면 | 253.0 | 1,259.6 | 173.8 | 900.8 | 5.2 | 10.2 | 3.3 | 4.2 | 55.2 | 105.3 | 15.5 | 239.1 | Gwanchon-myeon |
| 강진면 | 133.6 | 700.5 | 119.2 | 618.0 | 2.2 | 4.0 | 1.0 | 1.1 | 7.2 | 11.4 | 4.0 | 66.0 | Gangjin-myeon |
| 덕치면 | 168.4 | 888.7 | 157.6 | 817.0 | 1.2 | 2.1 | 0.9 | 0.6 | 5.1 | 8.6 | 3.6 | 60.4 | Deokchi-myeon |
| 지사면 | 445.0 | 2,427.9 | 409.2 | 2,121.1 | 4.3 | 7.5 | 0.3 | 0.5 | 14.2 | 23.8 | 17.0 | 275.0 | Jisa-myeon |

자료 : 농촌활력과, 농업축산과「농작물생산조사」통계청

# 5-1. 미 곡 RICE

단위 : ha, M/T Unit : ha, M/T

| 연 별<br>읍면별 | 합 계 Total | | 논 벼 Paddy Rice | | | 밭 벼 Upland rice | | | Year &<br>eup, myeon |
|---|---|---|---|---|---|---|---|---|---|
| | 면 적<br>Area | 생 산 량<br>Production | 면 적<br>Area | 생산량<br>Production | kg/10a | 면 적<br>Area | 생산량<br>Production | kg/10a | |
| 2014 | 4,232.8 | 29,661.1 | 4,232.8 | 29,661.1 | - | - | - | - | 2014 |
| 2015 | 4,256.0 | 30,638.0 | 4,256.0 | 30,638.0 | - | - | - | - | 2015 |
| 2016 | 4,062.0 | 29,246.4 | 4,062.0 | 29,246.4 | - | - | - | - | 2016 |
| 2017 | 3,936.0 | 28,339.2 | 3,936.0 | 28,339.2 | - | - | - | - | 2017 |
| 2018 | 3,636 | 27,631.0 | 3,636.0 | 27,631.0 | 760.00 | - | - | - | 2018 |
| 2019 | 3,773.9 | 19,511.0 | 3,773.9 | 19,511.0 | 517.0 | - | - | - | 2019 |
| 2020 | 3,683.0 | 19,092.0 | 3,683.0 | 19,092.0 | 518.4 | - | - | - | 2020 |
| **2021** | **3,721.0** | **19,289.0** | **3,721.0** | **19,289.0** | **518.4** | - | - | - | **2021** |
| 임실읍 | 480.9 | 2,493.0 | 480.9 | 2,493.0 | 518.4 | - | - | - | Imsil-eup |
| 청웅면 | 292.0 | 1,513.6 | 292.0 | 1,513.6 | 518.4 | - | - | - | Cheongung-myeon |
| 운암면 | 76.8 | 398.0 | 76.8 | 398.0 | 518.4 | - | - | - | Unam-myeon |
| 신평면 | 198.0 | 1,026.5 | 198.0 | 1,026.5 | 518.4 | - | - | - | Sinpyeong-myeon |
| 성수면 | 304.1 | 1,576.4 | 304.1 | 1,576.4 | 518.4 | - | - | - | Seongsu-myeon |
| 오수면 | 720.4 | 3,734.2 | 720.4 | 3,734.2 | 518.4 | - | - | - | Osu-myeon |
| 신덕면 | 255.6 | 1,325.0 | 255.6 | 1,325.0 | 518.4 | - | - | - | Sindeok-myeon |
| 삼계면 | 533.4 | 2,765.3 | 533.4 | 2,765.3 | 518.4 | - | - | - | Samgye-myeon |
| 관촌면 | 173.8 | 900.8 | 173.8 | 900.8 | 518.4 | - | - | - | Gwanchon-myeon |
| 강진면 | 119.2 | 618.0 | 119.2 | 618.0 | 518.4 | - | - | - | Gangjin-myeon |
| 덕치면 | 157.6 | 817.0 | 157.6 | 817.0 | 518.4 | - | - | - | Deokchi-myeon |
| 지사면 | 409.2 | 2,121.1 | 409.2 | 2,121.1 | 518.4 | - | - | - | Jisa-myeon |

자료 : 농촌활력과,「농작물생산조사」통계청

# 5-2. 맥 류 WHEAT AND BARLEY

단위 : ha, M/T Unit : ha, M/T

| 연 별 읍면별 | 합 계 Total | | 겉보리 covered barley | | | 쌀보리 naked Barley | | | 밀 Wheat | | | 맥주보리 Beer barley | | | Year & eup, myeon |
|---|---|---|---|---|---|---|---|---|---|---|---|---|---|---|---|
| | 면 적 Area | 생 산 량 Production | 면 적 Area | 생산량 Production | kg/10a | 면 적 Area | 생산량 Production | kg/10a | 면 적 Area | 생산량 Production | kg/10a | 면 적 Area | 생산량 Production | kg/10a | |
| 2014 | - | - | - | - | - | - | - | - | - | - | - | - | - | - | 2014 |
| 2015 | 65.9 | 400.0 | - | - | - | 14.4 | 65.4 | 455.0 | - | - | - | - | - | - | 2015 |
| 2016 | 134.3 | 365.0 | - | - | - | 89.3 | 162.5 | 182.0 | - | - | - | - | - | - | 2016 |
| 2017 | 85.0 | 147.3 | - | - | - | 85.0 | 147.3 | 170.0 | - | - | - | - | - | - | 2017 |
| 2018 | 65.5 | 112.9 | - | - | - | 65.5 | 112.9 | 170.1 | - | - | - | - | - | - | 2018 |
| 2019 | 62.2 | 108.4 | - | - | - | 62.2 | 108.4 | 174.2 | - | - | - | - | - | - | 2019 |
| 2020 | 62.5 | 113.8 | - | - | - | 62.5 | 113.8 | 127.4 | - | - | - | - | - | - | 2020 |
| **2021** | **60.0** | **105.3** | - | - | - | **60.0** | **105.3** | **175.5** | - | - | - | - | - | - | **2021** |
| 임실읍 | 7.3 | 13.7 | - | - | - | 7.3 | 13.7 | 187.7 | - | - | - | - | - | - | Imsil-eup |
| 청웅면 | 4.6 | 8.3 | - | - | - | 4.6 | 8.3 | 180.4 | - | - | - | - | - | - | Cheongung-myeon |
| 운암면 | 3.1 | 5.7 | - | - | - | 3.1 | 5.7 | 183.9 | - | - | - | - | - | - | Unam-myeon |
| 신평면 | 4.0 | 6.7 | - | - | - | 4.0 | 6.7 | 167.5 | - | - | - | - | - | - | Sinpyeong-myeon |
| 성수면 | 5.0 | 8.6 | - | - | - | 5.0 | 8.6 | 172.0 | - | - | - | - | - | - | Seongsu-myeon |
| 오수면 | 9.5 | 17.3 | - | - | - | 9.5 | 17.3 | 182.1 | - | - | - | - | - | - | Osu-myeon |
| 신덕면 | 2.5 | 4.0 | - | - | - | 2.5 | 4.0 | 160.0 | - | - | - | - | - | - | Sindeok-myeon |
| 삼계면 | 11.1 | 19.3 | - | - | - | 11.1 | 19.3 | 173.9 | - | - | - | - | - | - | Samgye myeon |
| 관촌면 | 5.2 | 10.2 | - | - | - | 5.2 | 10.2 | 196.2 | - | - | - | - | - | - | Gwanchon-myeon |
| 강진면 | 2.2 | 4.0 | - | - | - | 2.2 | 4.0 | 181.8 | - | - | - | - | - | - | Gangjin-myeon |
| 덕치면 | 1.2 | 2.1 | - | - | - | 1.2 | 2.1 | 175.0 | - | - | - | - | - | - | Deokchi-myeon |
| 지사면 | 4.3 | 7.5 | - | - | - | 4.3 | 7.5 | 174.4 | - | - | - | - | - | - | Jisa-myeon |

자료 : 농업축산과,「농작물생산조사,」통계청

# 5-3. 잡 곡 MISCELLANEOUS GRAINS

단위 : ha, M/T Unit : ha, M/T

| 연 별 읍면별 | 합 계 Total | | 옥수수 Corn | | | 메 밀 Buck wheat | | | 기 타 Others | | | Year & eup, myeon |
|---|---|---|---|---|---|---|---|---|---|---|---|---|
| | 면 적 Area | 생산량 Production | 면 적 Area | 생산량 Production | kg/10a | 면 적 Area | 생산량 Production | kg/10a | 면 적 Area | 생산량 Production | kg/10a | |
| 2014 | 25.8 | 226.0 | 23.5 | 106.6 | 460.0 | 1.3 | 1.3 | 103.0 | 1.0 | 2.0 | 195.0 | 2014 |
| 2015 | 47.3 | 220.8 | 24.1 | 110.9 | 460.0 | 2.3 | 2.3 | 103.0 | 15.1 | 29.4 | 195.0 | 2015 |
| 2016 | 41.0 | 100.4 | 26.0 | 81.6 | 314.0 | 2.0 | 1.9 | 97.0 | 13.0 | 16.8 | 129.0 | 2016 |
| 2017 | 35.0 | 40.5 | 23.5 | 28.6 | 116.0 | 1.5 | 1.5 | 77.0 | 10.0 | 10.6 | 120.0 | 2017 |
| 2018 | 33.8 | 38.7 | 23.8 | 28.1 | 115.2 | - | - | - | 10.0 | 10.6 | 95.0 | 2018 |
| 2019 | 34.6 | 37.8 | 23.6 | 27.8 | 117.8 | - | - | - | 11.0 | 10.0 | 90.9 | 2019 |
| 2020 | 35.1 | 49.8 | 24.1 | 28.4 | 117.8 | - | - | - | 10.9 | 21.4 | 195.0 | 2020 |
| **2021** | **34.4** | **43.1** | **23.9** | **28.1** | **117.6** | - | - | - | **10.5** | **15.0** | **142.9** | **2021** |
| 임실읍 | 3.1 | 3.7 | 2.1 | 2.5 | 119.0 | - | - | - | 1.0 | 1.2 | 120.0 | Imsil-eup |
| 청웅면 | 4.2 | 4.8 | 3.0 | 3.5 | 116.7 | - | - | - | 1.2 | 1.3 | 108.3 | Cheongung-myeon |
| 운암면 | 1.3 | 1.6 | 0.9 | 1.1 | 122.2 | - | - | - | 0.4 | 0.5 | 125.0 | Unam-myeon |
| 신평면 | 6.4 | 7.8 | 4.4 | 5.2 | 118.2 | - | - | - | 2.0 | 2.6 | 130.0 | Sinpyeong-myeon |
| 성수면 | 3.8 | 5.4 | 2.6 | 3.4 | 130.8 | - | - | - | 1.2 | 2.0 | 166.7 | Seongsu-myeon |
| 오수면 | 4.9 | 6.1 | 3.5 | 4.0 | 114.3 | - | - | - | 1.4 | 2.1 | 150.0 | Osu-myeon |
| 신덕면 | 2.1 | 3.1 | 1.4 | 1.6 | 114.3 | - | - | - | 0.7 | 1.5 | 214.3 | Sindeok-myeon |
| 삼계면 | 3.1 | 4.2 | 2.1 | 2.5 | 119.0 | - | - | - | 1.0 | 1.7 | 170.0 | Samgye myeon |
| 관촌면 | 3.3 | 4.2 | 2.3 | 2.7 | 117.4 | - | - | - | 1.0 | 1.5 | 150.0 | Gwanchon-myeon |
| 강진면 | 1.0 | 1.1 | 0.7 | 0.8 | 114.3 | - | - | - | 0.3 | 0.3 | 100.0 | Gangjin-myeon |
| 덕치면 | 0.9 | 0.6 | 0.7 | 0.5 | 71.4 | - | - | - | 0.2 | 0.1 | 50.0 | Deokchi-myeon |
| 지사면 | 0.3 | 0.5 | 0.2 | 0.3 | 150.0 | - | - | - | 0.1 | 0.2 | 190.0 | Jisa-myeon |

자료 : 농업축산과,「농작물생산조사」통계청

# 5-4. 두 류 BEANS

단위 : ha, M/T Unit : ha, M/T

| 연 별 읍면별 | 합 계 Total | | 콩 Soy beans | | | 팥 Red beans | | | 녹 두 Green beans | | | 기 타 Others | | | Year & eup, myeon |
|---|---|---|---|---|---|---|---|---|---|---|---|---|---|---|---|
| | 면 적 Area | 생 산 량 Production | 면 적 Area | 생산량 Production | kg/10a | 면 적 Area | 생산량 Production | kg/10a | 면 적 Area | 생산량 Production | kg/10a | 면 적 Area | 생산량 Production | kg/10a | |
| 2014 | 236.4 | 388.1 | 155.3 | 279.7 | 180.0 | 17.1 | 25.4 | 130.0 | | | | 42.6 | 83.0 | 195.0 | 2014 |
| 2015 | 218.1 | 392.1 | 182.8 | 329.0 | 180.0 | 9.3 | 12.2 | 130.0 | 0.1 | 0.1 | 103.0 | 26.0 | 50.8 | 195.0 | 2015 |
| 2016 | 227.3 | 337.4 | 220.0 | 327.8 | 149.0 | 7.3 | 9.6 | 131.0 | - | - | - | - | - | - | 2016 |
| 2017 | 218.5 | 308.2 | 213.0 | 304.0 | 143.0 | 5.5 | 4.2 | 69.8 | - | - | - | - | - | - | 2017 |
| 2018 | 189.6 | 269.8 | 184.0 | 265.9 | 143.0 | 5.6 | 3.9 | 69.8 | - | - | - | - | - | - | 2018 |
| 2019 | 185.8 | 265.1 | 180.5 | 260.6 | 144.5 | 5.3 | 4.1 | 74.5 | - | - | - | - | - | - | 2019 |
| 2020 | 210.6 | 357.4 | 198.6 | 343.5 | 173.0 | 12.0 | 13.9 | 116.0 | - | - | - | - | - | - | 2020 |
| **2021** | **208.7** | **351.8** | **197.5** | **338.6** | **171.4** | **11.3** | **13.1** | **86.3** | - | - | - | - | - | - | **2021** |
| 임실읍 | 26.0 | 43.6 | 24.7 | 42.0 | 170.0 | 1.3 | 1.6 | 81.3 | - | - | - | - | - | - | Imsil-eup |
| 청웅면 | 15.4 | 26.0 | 14.5 | 25.0 | 172.4 | 0.9 | 1.0 | 86.3 | - | - | - | - | - | - | Cheongung-myeon |
| 운암면 | 10.4 | 17.8 | 9.8 | 17.2 | 175.3 | 0.6 | 0.6 | 100.0 | - | - | - | - | - | - | Unam-myeon |
| 신평면 | 14.6 | 23.4 | 13.9 | 22.4 | 161.1 | 0.7 | 1.0 | 71.9 | - | - | - | - | - | - | Sinpyeong-myeon |
| 성수면 | 16.7 | 27.8 | 15.7 | 26.7 | 170.1 | 1.0 | 1.1 | 86.3 | - | - | - | - | - | - | Seongsu-myeon |
| 오수면 | 13.0 | 21.1 | 11.1 | 19.0 | 170.8 | 1.9 | 2.1 | 90.5 | - | - | - | - | - | - | Osu-myeon |
| 신덕면 | 8.4 | 14.3 | 7.9 | 13.7 | 173.0 | 0.5 | 0.6 | 86.3 | - | - | - | - | - | - | Sindeok-myeon |
| 삼계면 | 22.5 | 28.7 | 20.4 | 26.4 | 129.4 | 2.1 | 2.3 | 91.3 | - | - | - | - | - | - | Samgye myeon |
| 관촌면 | 55.2 | 105.3 | 54.3 | 104.0 | 191.5 | 0.9 | 1.3 | 71.9 | - | - | - | - | - | - | Gwanchon-myeon |
| 강진면 | 7.2 | 11.4 | 6.8 | 11.0 | 161.8 | 0.4 | 0.4 | 105.0 | - | - | - | - | - | - | Gangjin-myeon |
| 덕치면 | 5.1 | 8.6 | 4.9 | 8.3 | 169.4 | 0.2 | 0.3 | 66.7 | - | - | - | - | - | - | Deokchi-myeon |
| 지사면 | 14.2 | 23.8 | 13.4 | 22.9 | 170.9 | 0.8 | 0.9 | 86.3 | - | - | - | - | - | - | Jisa-myeon |

자료 : 농업축산과,「농작물생산조사」통계청

# 5-5. 서 류 POTATOES

단위 : ha, M/T Unit : ha, M/T

| 연 별 읍면별 | 합 계 Total 면 적 Area | 합 계 Total 생산량 Production | 고구마 Sweet potatoes 면 적 Area | 고구마 Sweet potatoes 생 산 량 Production | 고구마 Sweet potatoes 생 산 량 kg / 10a | 감 자 White potatoes 면 적 Area | 감 자 White potatoes 생 산 량 Production | 감 자 White potatoes 생 산 량 kg / 10a | Year & eup,myeon |
|---|---|---|---|---|---|---|---|---|---|
| 2014 | 292.5 | 5,758.7 | 149.3 | 1,888.9 | 15,118.0 | 143.2 | 3,869.8 | 2,700.0 | 2014 |
| 2015 | 244.0 | 5,960.9 | 125.6 | 2,762.9 | 2,200.0 | 118.4 | 3,198.0 | 2,700.0 | 2015 |
| 2016 | 181.6 | 3,051.8 | 127.6 | 2,058.2 | 1,613.0 | 54.0 | 993.6 | 1,840.0 | 2016 |
| 2017 | 155.0 | 2,444.0 | 109.0 | 1,734.0 | 1,563.4 | 46.0 | 710.0 | 1,555.8 | 2017 |
| 2018 | 140.0 | 2,197.6 | 97.0 | 1,521.9 | 1,563.4 | 43.0 | 675.7 | 1,555.8 | 2018 |
| 2019 | 140.1 | 2,153.7 | 95.1 | 1,491.5 | 1,568.3 | 45.0 | 662.2 | 1,471.6 | 2019 |
| 2020 | 144.0 | 2,237.7 | 98.0 | 1,537.1 | 1,569.2 | 46.0 | 700.6 | 1,527.5 | 2020 |
| **2021** | **143.9** | **2,236.3** | **98.3** | **1,537.6** | **1,564.2** | **45.6** | **698.7** | **1,532.2** | **2021** |
| 임실읍 | 12.6 | 188.8 | 8.6 | 136.8 | 1,590.7 | 4.0 | 52.0 | 1,300.0 | Imsil-eup |
| 청웅면 | 11.7 | 182.9 | 10.7 | 167.4 | 1,564.5 | 1.0 | 15.5 | 1,550.0 | Cheongung-myeon |
| 운암면 | 6.9 | 109.5 | 3.9 | 63.0 | 1,615.4 | 3.0 | 46.5 | 1,550.0 | Unam-myeon |
| 신평면 | 25.2 | 379.3 | 18.4 | 278.6 | 1,514.1 | 6.8 | 100.7 | 1,480.9 | Sinpyeong-myeon |
| 성수면 | 12.1 | 191.1 | 11.1 | 175.6 | 1,582.0 | 1.0 | 15.5 | 1,550.0 | Seongsu-myeon |
| 오수면 | 17.6 | 261.5 | 14.5 | 230.3 | 1,588.3 | 3.1 | 31.2 | 1,006.5 | Osu-myeon |
| 신덕면 | 6.8 | 107.6 | 5.8 | 92.6 | 1,596.6 | 1.0 | 15.0 | 1,500.0 | Sindeok-myeon |
| 삼계면 | 10.9 | 175.1 | 8.9 | 140.1 | 1,574.2 | 2.0 | 35.0 | 1,750.0 | Samgye myeon |
| 관촌면 | 15.5 | 239.1 | 9.8 | 145.8 | 1,487.8 | 5.7 | 93.3 | 1,636.8 | Gwanchon-myeon |
| 강진면 | 4.0 | 66.0 | 3.0 | 47.5 | 1,583.3 | 1.0 | 18.5 | 1,850.0 | Gangjin-myeon |
| 덕치면 | 3.6 | 60.4 | 2.6 | 44.9 | 1,726.9 | 1.0 | 15.5 | 1,550.0 | Deokchi-myeon |
| 지사면 | 17.0 | 275.0 | 1.0 | 15.0 | 1,500.0 | 16.0 | 260.0 | 1,625.0 | Jisa-myeon |

자료 : 농업축산과,「농작물생산조사」통계청

# 6. 채 소 류 생 산 량 VEGETABLE PRODUCTION

단위 : ha, M/T Unit : ha, M/T

| 연 별 읍면별 | 과 채 류 Fruit & Vegetables | | | | | | | | | | | | | | | | | | | | | Year & eup, myeon |
|---|---|---|---|---|---|---|---|---|---|---|---|---|---|---|---|---|---|---|---|---|---|---|
| | 계 Sum | | 수 박 Watermelon | | | 참 외 Melon | | | 딸 기 Strawberry | | | 오 이 Cucumber | | | 호 박 Pumpkin | | | 토 마 토 Tomato | | | |
| | 면 적 Area | 생산량 Production | 면 적 Area | 생산량 Production | kg/10a | 면 적 Area | 생산량 Production | kg/10a | 면 적 Area | 생산량 Production | kg/10a | 면 적 Area | 생산량 Production | kg/10a | 면 적 Area | 생산량 Production | kg/10a | 면 적 Area | 생산량 Production | kg/10a | |
| 2014 | 35.6 | 2,961.4 | 3.2 | 152.0 | 4,751.0 | 0.0 | 0.0 | 0.0 | 8.9 | 343.8 | 7,726.0 | 13.5 | 1,566.7 | 81,235.0 | 0.0 | 0.0 | 0.0 | 10.0 | 898.9 | 17,978.0 | 2014 |
| 2015 | 38.5 | 3,218.8 | 3.5 | 168.8 | 4,825.0 | - | - | - | 9.0 | 346.6 | 3,853.0 | 14.0 | 1,624.7 | 11,605.0 | - | - | - | 12.0 | 1,078.7 | 8,989.0 | 2015 |
| 2016 | 37.5 | 2,496.4 | 3.5 | 168.9 | 4,825.0 | - | - | - | 8.5 | 327.5 | 3,853.0 | 12.5 | 1,025.0 | 8,200.0 | - | - | - | 13.0 | 975.0 | 7,500.0 | 2016 |
| 2017 | 37.0 | 2,481.2 | 3.5 | 168.9 | 4,825.0 | - | - | - | 8.5 | 327.5 | 3,853.0 | 12.0 | 986.3 | 8,171.4 | - | - | - | 13.0 | 998.5 | 7,650.0 | 2017 |
| 2018 | 37.8 | 2,897.3 | 3.5 | 168.9 | 4,825.0 | - | - | - | 9.0 | 346.8 | 3,853.0 | 12.5 | 1,398.6 | 11,655.0 | - | - | - | 12.8 | 983.1 | 7,650.0 | 2018 |
| 2019 | 38.2 | 2,612.7 | 3.5 | 168.9 | 4,825.0 | - | - | - | 9.7 | 331.0 | 3,412.4 | 12.0 | 1,129.8 | 9,415.0 | - | - | - | 13.0 | 983.0 | 7,561.5 | 2019 |
| 2020 | 33.8 | 2,276.1 | - | - | - | - | - | - | 8.8 | 241.7 | 2,747.0 | 12.0 | 1,299.8 | 10,832.0 | - | - | - | 13.0 | 734.6 | 5,651.0 | 2020 |
| **2021** | **39.6** | **2,598.8** | **-** | **-** | **-** | **-** | **-** | **-** | **11.8** | **367.3** | **3,114.0** | **14.0** | **1,431.0** | **3,114.0** | **-** | **-** | **-** | **13.8** | **800.5** | **5,804.0** | **2021** |

자료 : 농업축산과,「농작물생산조사」통계청

# 6-1. 채 소 류 생 산 량(속1) VEGETABLE PRODUCTION(Cont'd1)

단위 : ha, M/T Unit : ha, M/T

| 연 별 읍면별 | 엽 채 류 Leaf and Stem Vegetables | | | | | | | | | | | | | | 근 채 류 Root Vegetable | | | | | | | | Year & eup, myeon |
|---|---|---|---|---|---|---|---|---|---|---|---|---|---|---|---|---|---|---|---|---|---|---|---|
| | 합계 | | 배 추 Chinese Cabbages | | | 시 금 치 Spinach | | | 상 추 Lettuce | | | 양배추 Cabbage | | | 합계 | | 무 White | | | 당 근 Carrot | | | |
| | 면 적 Area | 생산량 Production | 면 적 Area | 생산량 Production | kg/10a | 면 적 Area | 생산량 Production | kg/10a | 면 적 Area | 생산량 Production | kg/10a | 면 적 Area | 생산량 Production | kg/10a | 면 적 Area | 생산량 Production | 면 적 Area | 생산량 Production | kg/10a | 면 적 Area | 생산량 Production | kg/10a | |
| 2014 | 68.6 | 7,583.3 | 56.6 | 6,930.1 | 110,196.0 | - | - | - | - | - | - | 12.0 | 653.2 | 32,424.0 | 9.8 | 610.1 | 9.8 | 24,904.0 | - | - | - | - | 2014 |
| 2015 | 75.1 | 5,286.2 | 53.1 | 4,008.5 | 7,549.0 | - | - | - | - | - | - | 11.2 | 605.2 | 5,404.0 | 10.8 | 672.4 | 10.8 | 672.4 | 6,226.0 | - | - | - | 2015 |
| 2016 | 73.8 | 5,023.9 | 52.1 | 3,933.0 | 7,549.0 | - | - | - | - | - | - | 11.2 | 605.2 | 5,404.0 | 10.5 | 485.7 | 10.5 | 653.7 | 6,226.0 | #REF! | #REF! | #REF! | 2016 |
| 2017 | 74.6 | 5,177.2 | 53.5 | 4,121.3 | 7,705.6 | - | - | - | - | - | - | 10.3 | 570.3 | 5,500.0 | 10.5 | 485.7 | 10.5 | 656.4 | 6,248.2 | - | - | - | 2017 |
| 2018 | 68.8 | 5,076.6 | 58.5 | 4,506.3 | 7,704.2 | - | - | - | - | - | - | 10.3 | 570.3 | 5,500.0 | 10.5 | 656.4 | 10.5 | 656.4 | 6,248.2 | - | - | - | 2018 |
| 2019 | 68.8 | 3,831.2 | 60.0 | 3,341.4 | 5,569.1 | - | - | - | - | - | - | 8.8 | 489.8 | 5,565.7 | 10.0 | 649.4 | 10.0 | 649.9 | 6,499.0 | - | - | - | 2019 |
| 2020 | 40.0 | 3,169.4 | 34.0 | 2,935.2 | 8,633.0 | 2.0 | 19.9 | 997.0 | - | - | - | 4.0 | 214.3 | 5,357.0 | 6.0 | 412.8 | 6.0 | 412.8 | 6,880.0 | - | - | - | 2020 |
| **2021** | **30.5** | **2,156.2** | **22.4** | **1,746.3** | **8,090.0** | **0.6** | **6.8** | **1,148.0** | **-** | **-** | **-** | **7.5** | **403.1** | **5,359.0** | **1.7** | **7,401.0** | **1.7** | **122.9** | **7,401.0** | **-** | **-** | **-** | **2021** |

자료 : 농업축산과,「농작물생산조사」통계청

# 6-2. 채 소 류 생 산 량(속2) VEGETABLE PRODUCTION(Cont'd2)

단위 : ha, M/T Unit : ha, M/T

| 연 별 읍면별 | 조 미 채 소 류 Seasonings Vegetable | | | | | | | | | | | | | | | | | Year eup, myeon |
|---|---|---|---|---|---|---|---|---|---|---|---|---|---|---|---|---|---|---|
| | | | 고 추 Red Pepper | | | 양 파 Onion | | | 마 늘 Gerlic | | | 파 Welsh onion | | | 생 강 Ginger | | | |
| | 면 적 Area | 생산량 Production | 면 적 Area | 생산량 Production | kg/10a | 면 적 Area | 생산량 Production | kg/10a | 면 적 Area | 생산량 Production | kg/10a | 면 적 Area | 생산량 Production | kg/10a | 면 적 Area | 생산량 Production | kg/10a | |
| 2014 | 836.6 | 5,960.5 | 762.6 | 1,830.2 | 288.0 | 61.3 | 3,982.7 | 38,982.0 | 11.2 | 131.6 | 4,700.0 | - | - | - | 1.5 | 16.0 | 1,067.0 | 2014 |
| 2015 | 714.9 | 5,982.1 | 627.8 | 1,663.7 | 265.0 | 62.0 | 4,028.1 | 6,497.0 | 11.1 | 130.4 | 1,175.0 | - | - | - | 14.0 | 159.9 | 1,142.0 | 2015 |
| 2016 | 664.9 | 9,793.6 | 516.8 | 1,401.3 | 265.0 | 122.0 | 8,083.6 | 6,497.0 | 11.6 | 139.2 | 1,175.0 | - | - | - | 14.5 | 169.6 | 1,142.0 | 2016 |
| 2017 | 664.9 | 9,793.6 | 516.8 | 1,401.3 | 271.6 | 122.0 | 8,083.6 | 6,612.5 | 11.6 | 139.2 | 1,200.0 | - | - | - | 14.5 | 169.6 | 13,970.0 | 2017 |
| 2018 | 658.1 | 9,330.3 | 517.0 | 1,401.8 | 271.6 | 115.0 | 7,619.8 | 6,612.5 | 11.6 | 139.2 | 1,200.0 | - | - | - | 14.5 | 169.6 | 1,164.2 | 2018 |
| 2019 | 673.6 | 10,307.5 | 530.2 | 2,379.0 | 448.7 | 114.4 | 7,619.8 | 6,660.0 | 14.5 | 139.2 | 960.0 | - | - | - | 14.5 | 169.6 | 1,169.7 | 2019 |
| 2020 | 414.5 | 8,497.4 | 291.0 | 762.4 | 262.0 | 93.0 | 7,400.0 | 7,957.0 | 14.0 | 168.4 | 1,203.0 | 1.5 | 45.2 | 3,015.0 | 15.0 | 121.4 | 809.0 | 2020 |
| **2021** | **601.2** | **9,868.3** | **483.3** | **1577.6** | **274.0** | **92.0** | **7,758.0** | **8,314.0** | **10.6** | **122.2** | **1,154.0** | **2.8** | **294.8** | **2,691.0** | **12.5** | **115.7** | **927.0** | **2021** |

자료 : 농업축산과,「농작물생산조사」통계청

# 7. 특용작물생산량 PRODUCTION OF OIL SEEDS AND CASH CROPS

단위 : ha, M/T Unit : ha, M/T

| 연 별 | 참 깨 Sesame | | | 들 깨 Wild sesame | | | 땅 콩 Peanut | | | Year |
|---|---|---|---|---|---|---|---|---|---|---|
| 읍면별 | 면 적 | 생산량 | | 면 적 | 생산량 | | 면 적 | 생산량 | | eup, myeon |
| | Area | Production | kg/10a | Area | Production | kg/10a | Area | Production | kg/10a | |
| 2014 | 64.4 | 158.7 | 2,460.0 | 72.8 | 85.2 | 1,287.0 | 1.0 | 3.0 | 297.0 | 2014 |
| 2015 | 64.1 | 46.2 | 72.0 | 72.2 | 103.9 | 144.0 | 1.0 | 3.7 | 369.0 | 2015 |
| 2016 | 67.0 | 51.6 | 72.0 | 70.6 | 100.5 | 144.0 | 1.0 | 3.7 | 369.0 | 2016 |
| 2017 | 67.0 | 51.6 | 78.7 | 70.6 | 100.5 | 142.7 | 0.9 | 3.2 | 350.0 | 2017 |
| 2018 | 66.5 | 51.2 | 78.7 | 70.6 | 100.5 | 142.7 | 0.9 | 3.2 | 350.0 | 2018 |
| 2019 | 74.4 | 47.1 | 63.3 | 87.1 | 106.1 | 121.8 | 0.9 | 3.2 | 350.0 | 2019 |
| 2020 | 36.0 | 20.5 | 57.0 | 120.0 | 151.2 | 126.0 | 6 | 21.0 | 350.0 | 2020 |
| **2021** | **66.1** | **44.3** | **67.0** | **206.8** | **253.4** | **123.0** | **2** | **6.8** | **340.0** | **2021** |

자료 : 농업축산과,「농작물생산조사」통계청

# 8. 과 실 류 생 산 량 FRUIT PRODUCTION

단위 : ha, M/T Unit : ha, M/T

| 연 별 | 합 계 Total | | 사 과 Apple | | | 배 Pear | | | 복 숭 아 Peach | | | 포 도 Grape | | | 감 Persimmon | | | 자 두 | | | 기 타 Others | | | Year & |
|---|---|---|---|---|---|---|---|---|---|---|---|---|---|---|---|---|---|---|---|---|---|---|---|---|
| 읍면별 | 면 적 Area | 생산량 Production | 면 적 Area | 생산량 Production | kg/10a | 면 적 Area | 생산량 Production | kg/10a | 면 적 Area | 생산량 Production | kg/10a | 면 적 Area | 생산량 Production | kg/10a | 면 적 Area | 생산량 Production | kg/10a | 면 적 Area | 생산량 Production | kg/10a | 면적 Area | 생산량 Production | kg/10a | eup, myeon |
| 2014 | 577.2 | 7,276.6 | 14.2 | 204.9 | 7,240.0 | 51.7 | 1,418.3 | 30,206.0 | 255.1 | 3,596.5 | 16,920.0 | 3.3 | 49.4 | 9,060.0 | 47.6 | 596.7 | 10,032.0 | 7.9 | 47.4 | 4,784.0 | 197.6 | 1,363.4 | 7,590.0 | 2014 |
| 2015 | 597.8 | 7,544.4 | 20.0 | 289.6 | 1,448.0 | 52.0 | 1,427.9 | 2,746.0 | 264.0 | 3,772.4 | 1,410.0 | 2.9 | 43.8 | 1,510.0 | 50.4 | 632.0 | 1,254.0 | 9.8 | 57.6 | 588.0 | 198.7 | 1,371.0 | 690.0 | 2015 |
| 2016 | 611.8 | 7,773.3 | 27.0 | 391.0 | 1,448.0 | 52.0 | 1,427.9 | 2,746.0 | 275.0 | 3,877.5 | 1,410.0 | 2.6 | 39.3 | 1,510.0 | 50.7 | 635.8 | 1,254.0 | 9.0 | 52.9 | 588.0 | 195.5 | 1,349.0 | 690.0 | 2016 |
| 2017 | 615.1 | 8,231.6 | 27.0 | 401.1 | 1,495.0 | 52.0 | 1,411.0 | 2,754.5 | 280.0 | 4,341.1 | 1,520.0 | 2.3 | 34.4 | 1,510.0 | 50.4 | 645.6 | 1,311.3 | 6.8 | 40.3 | 595.6 | 196.6 | 1,358.1 | 692.5 | 2017 |
| 2018 | 608.6 | 8,123.4 | 26.0 | 386.4 | 1,495.0 | 51.5 | 1,397.5 | 2,754.5 | 275.0 | 4,261.1 | 1,520.0 | 2.3 | 34.4 | 1,510.0 | 50.4 | 645.6 | 1,311.3 | 6.8 | 40.3 | 595.6 | 196.6 | 1,358.1 | 692.5 | 2018 |
| 2019 | 570.6 | 7,393.1 | 27.0 | 589.0 | 1,505.0 | 52.0 | 1,214.0 | 2,334.0 | 275.0 | 4,139.0 | 1,505.0 | 2.4 | 40.0 | 1,657.0 | 44.0 | 440.0 | 1,000.0 | 6.8 | 82.0 | 12,000.0 | 163.4 | 1,329.0 | 770.0 | 2019 |
| 2020 | 533.1 | 7,022.1 | 24.0 | 546.1 | 2,275.0 | 52.0 | 1,350.5 | 2,597.0 | 275.0 | 4,129.4 | 1,500.0 | 1.3 | 20.0 | 1,538.0 | 44.0 | 440.0 | 1,000.0 | 6.8 | 40.7 | 597.0 | 130.0 | 495.4 | 381.0 | 2020 |
| **2021** | **325.2** | **8,078.9** | **15.6** | **401.1** | **2,571.1** | **27.1** | **4,857.0** | **2,572.1** | **170.2** | **2,003.0** | **2,572.1** | **3.8** | **75.0** | **2,572.1** | **27.7** | **225.0** | **2,572.1** | **7.3** | **19.0** | **2,572.1** | **73.5** | **498.8** | **2,572.1** | **2021** |
| 임실읍 | 5.4 | 60.5 | 0.6 | 3.5 | 583.3 | 1.1 | 2.0 | 181.8 | 3.3 | 52.0 | 1,575.7 | - | - | - | - | - | - | - | - | - | 0.4 | 3.0 | 715.0 | Imsil-eup |
| 청웅면 | 5.0 | 17.5 | - | - | - | - | - | - | 3.4 | 6.0 | 176.4 | - | - | - | - | - | - | - | - | - | 1.6 | 11.5 | 718.7 | Cheongun-myeon |
| 운암면 | 9.7 | 85.6 | 1.0 | 27.6 | 2,760.00 | - | - | - | 1.0 | 15.0 | 1,500.0 | - | - | - | 1.8 | 18.0 | 1,000.0 | 1.1 | 7.0 | 636.0 | 4.8 | 18.0 | 375.0 | Unam-myeon |
| 신평면 | 12.5 | 39.0 | - | - | - | 1.3 | 1.0 | 46.1 | 11.2 | 38.0 | 338.0 | - | - | - | - | - | - | - | - | - | - | - | - | Sinpyeong-myeon |
| 성수면 | 22.6 | 139.0 | 0.6 | 5.0 | 833.30 | - | - | - | 14.5 | 120.0 | 828.0 | - | - | - | - | - | - | - | - | - | 7.5 | 14.0 | 186.6 | Seongsu-myeon |
| 오수면 | 125.9 | 1,261.0 | - | - | - | - | - | - | 83.0 | 1,034.0 | 1,246.0 | - | - | - | 16.0 | 169.0 | 1,056.0 | 6.0 | 11.0 | 183.0 | 20.9 | 47.0 | 224.8 | Osu-myeon |
| 신덕면 | 8.4 | 36.3 | 1.0 | 12.0 | 1,200.00 | - | - | - | 4.9 | 23.0 | 467.0 | - | - | - | 1.6 | 1.0 | 62.5 | - | - | - | 0.9 | 0.3 | 33.3 | Sindeok-myeon |
| 삼계면 | 45.6 | 5,383.0 | - | - | - | 10.0 | 4,500.0 | 45,000.0 | 20.0 | 580.0 | 2,900.0 | 3.0 | 63.0 | 2,100.0 | - | - | - | - | - | - | 12.6 | 240.0 | 1904.0 | Samgye-myeon |
| 관촌면 | 50.5 | 818.0 | 12.0 | 350.0 | 2,916.00 | 11.0 | 330.0 | 3,000.0 | 27.0 | 130.0 | 481.0 | 0.5 | 8.0 | 1,600.0 | - | - | - | - | - | - | - | - | - | Gwanchon-myeon |
| 강진면 | 19.6 | 74.0 | 0.4 | 3.0 | 750.00 | 1.7 | 24.0 | 1,411.7 | - | - | - | - | - | - | 4.0 | 15.0 | 375.0 | - | - | - | 13.5 | 32.0 | 237.0 | Gangjin-myeon |
| 덕치면 | 20.0 | 165.0 | - | - | - | 2.0 | - | - | 1.9 | 5.0 | 263.0 | 0.3 | 4.0 | 1,333.0 | 4.3 | 22.0 | 667.0 | - | 1.0 | 500.0 | 11.3 | 133.0 | 1176.9 | Deokchi-myeon |
| 지사면 | - | - | - | - | - | - | - | - | - | - | - | - | - | - | - | - | - | - | - | - | - | - | - | Jisa-myeon |

자료 : 농업축산과,「농작물생산조사」통계청

# 9. 농업기계 보유현황 AGRICULTURAL MACHINERY HOLDINGS

단위 : 대 Unit : Each

| 연별 읍면별 | 총계 Total | 동 력 경운기 Power tiller | 농용트렉터 Tractor | | | | 스피드 스프레이어 (SS기) speeds plaver | 동력이앙기 Rice transplanter | | | 관리기 Controller | | | 콤바인 Combine | | | | 곡 물 건조기 Grain Dryer | 농산물 건조기 Agri. Products Dryer | Year & eup, myeon |
|---|---|---|---|---|---|---|---|---|---|---|---|---|---|---|---|---|---|---|---|---|
| | | | 계 Total | 소형 Small | 중형 Medium | 대형 Big | | 계 Total | 보행형 Walking | 승용형 Riding | 계 Total | 보행형 Walking | 승용형 Riding | Total Total | 3조이하 -3Rows | 4조 4Rows | 5조이상 +5Rows | | | |
| 2014 | 11,067 | 3,210 | 1,183 | 229 | 628 | 326 | 438 | 1,171 | 626 | 545 | 1,582 | 1,420 | 162 | 517 | 42 | 219 | 256 | 322 | 2,644 | 2014 |
| 2015 | 11,074 | 3,135 | 1,216 | 255 | 619 | 342 | 489 | 1,140 | 692 | 448 | 1,568 | 1,517 | 51 | 544 | 38 | 213 | 293 | 313 | 2,669 | 2015 |
| 2016 | 10,632 | 2,993 | 1,217 | 209 | 662 | 346 | 429 | 1,053 | 579 | 467 | 1,645 | 1,612 | 33 | 498 | 27 | 222 | 249 | 372 | 2,425 | 2016 |
| 2017 | 10,919 | 3,245 | 1,225 | 217 | 658 | 350 | 426 | 1,071 | 588 | 483 | 1,695 | 1,661 | 34 | 511 | 30 | 223 | 258 | 363 | 2,383 | 2017 |
| 2018 | 11,106 | 3,289 | 1,287 | 226 | 681 | 380 | 432 | 1,030 | 536 | 494 | 1,724 | 1,692 | 32 | 510 | 39 | 214 | 257 | 365 | 2,469 | 2018 |
| 2019 | 10,987 | 3,078 | 1,291 | 219 | 700 | 372 | 422 | 1,039 | 467 | 572 | 1,855 | 1,823 | 32 | 497 | 37 | 211 | 249 | 379 | 2,426 | 2019 |
| 2020 | 11,031 | 3,078 | 1,313 | 221 | 718 | 374 | 440 | 1,005 | 469 | 536 | 1,818 | 1,764 | 54 | 501 | 32 | 212 | 257 | 401 | 2,475 | 2020 |
| **2021** | **11,031** | **3,060** | **1,303** | **202** | **722** | **379** | **432** | **1,030** | **473** | **557** | **1,847** | **1,792** | **55** | **469** | **31** | **201** | **237** | **408** | **2,482** | **2021** |
| 임실읍 | 1,262 | 340 | 176 | 35 | 95 | 46 | 8 | 133 | 59 | 74 | 183 | 180 | 3 | 47 | 3 | 32 | 12 | 50 | 325 | Imsil-eup |
| 청웅면 | 644 | 217 | 62 | 8 | 33 | 21 | 1 | 46 | 6 | 40 | 105 | 102 | 3 | 18 | 7 | 4 | 7 | 25 | 170 | Cheongung-myeon |
| 운암면 | 590 | 145 | 76 | 3 | 49 | 24 | 1 | 35 | 4 | 31 | 137 | 136 | 1 | 15 | 1 | 7 | 7 | 17 | 164 | Unam-myeon |
| 신평면 | 706 | 192 | 64 | 5 | 38 | 21 | 7 | 57 | 25 | 32 | 171 | 171 | - | 19 | - | 11 | 8 | 14 | 182 | Sinpyeong-myeon |
| 성수면 | 917 | 258 | 99 | 17 | 52 | 30 | 2 | 67 | 25 | 42 | 200 | 200 | - | 27 | 5 | 13 | 9 | 76 | 188 | Seongsu-myeon |
| 오수면 | 1,540 | 259 | 191 | 51 | 85 | 55 | 320 | 158 | 58 | 100 | 175 | 143 | 32 | 176 | 2 | 20 | 154 | 57 | 204 | Osu-myeon |
| 신덕면 | 1,017 | 292 | 94 | 16 | 64 | 14 | 1 | 91 | 56 | 35 | 165 | 162 | 3 | 21 | 2 | 12 | 7 | 22 | 331 | Sindeok-myeon |
| 삼계면 | 1,027 | 290 | 151 | 25 | 75 | 51 | 13 | 126 | 65 | 61 | 148 | 148 | - | 49 | 3 | 39 | 7 | 47 | 203 | Samgye-myeon |
| 관촌면 | 1,446 | 389 | 132 | 14 | 93 | 25 | 54 | 120 | 77 | 43 | 339 | 334 | 5 | 30 | 2 | 28 | - | 33 | 349 | Gwanchon-myeon |
| 강진면 | 464 | 143 | 69 | 10 | 37 | 22 | 1 | 28 | 15 | 13 | 65 | 63 | 2 | 9 | 2 | 4 | 3 | 11 | 138 | Gangjin-myeon |
| 덕치면 | 627 | 316 | 44 | 4 | 21 | 19 | 2 | 52 | 26 | 26 | 55 | 55 | - | 19 | 4 | 15 | - | 16 | 123 | Deokchi-myeon |
| 지사면 | 791 | 219 | 145 | 14 | 80 | 51 | 22 | 117 | 57 | 60 | 104 | 98 | 6 | 39 | - | 16 | 23 | 40 | 105 | Jisa-myeon |

자료 : 농업축산과,「농업기계보유현황」농림축산식품부

## 10. 가축사육 NUMBER OF LIVESTOCK, POULTRY AND FEEDERS NUMBER OF LIVESTOCK, POULTRY AND FEEDERS(Cont'd)

단위 : 농장, 가구, 마리 Unit : Head

| 연 별 | 한 육 우 1) Native and beef cattle | | 젖 소 1) Dairy cattle | | 돼 지 1) Pigs | | 닭 1) Chicken | | 말 Horses | | 염소(유산양포함) Goats | | 면 양 Sheep | | 사 슴 Deer | | 토 끼 Rabbits | | 개 Dogs | | 오 리 Ducks | | 칠면조 Turkeys | | 거 위 Goose | | 꿀 벌 Bees | | Year & |
|---|---|---|---|---|---|---|---|---|---|---|---|---|---|---|---|---|---|---|---|---|---|---|---|---|---|---|---|---|---|
| 읍면별 | 사육농장 | 마 리 수 Heads | 사육농장 | 마 리 수 Heads | 사육농장 | 마 리 수 Heads | 사육가구 House holds | 마 리 수 Heads | 사육가구 House holds | 마 리 수 Heads | 사육가구 House holds | 마 리 수 Heads | 사육가구 House holds | 마 리 수 Heads | 사육가구 House holds | 마 리 수 Heads | 사육가구 House holds | 마 리 수 Heads | 사육가구 House holds | 마 리 수 Heads | 사육가구 House holds | 마 리 수 Heads | 사육가구 House holds | 마 리 수 Heads | 사육가구 House holds | 마 리 수 Heads | 사육가구 House holds | 통수 Group num | eup, myeon |
| 2014 | 768 | 17,624 | 56 | 3,687 | 49 | 77,591 | 48 | 2,579,000 | 1 | 1 | 108 | 4,239 | - | - | 3 | 22 | 60 | 469 | 1,281 | 3,806 | 26 | 61,181 | 6 | 19 | 9 | 27 | 74 | 7,074 | 2014 |
| 2015 | 699 | 17,149 | 51 | 3,772 | 51 | 82,938 | 55 | 2,821,900 | 1 | 1 | 151 | 4,658 | - | - | 3 | 54 | 62 | 667 | 1,466 | 4,250 | 15 | 78,835 | 6 | 14 | 8 | 19 | 89 | 7,088 | 2015 |
| 2016 | 664 | 16,694 | 49 | 3,407 | 49 | 79,690 | 167 | 2,471,302 | - | - | 159 | 4,512 | - | - | 5 | 65 | 55 | 472 | 1,586 | 4,081 | 17 | 26,385 | 8 | 16 | 5 | 9 | 92 | 11,322 | 2016 |
| 2017 | 666 | 16,897 | 49 | 3,595 | 47 | 79,171 | 120 | 2,821,639 | 1 | 1 | 183 | 5,467 | - | - | 3 | 70 | 58 | 505 | 1,436 | 4,219 | 15 | 40,747 | 13 | 36 | 5 | 10 | 98 | 12,957 | 2017 |
| 2018 | 684 | 17,281 | 48 | 3,220 | 48 | 84,355 | 182 | 2,803,257 | 4 | 5 | 135 | 5,954 | - | - | 2 | 59 | 59 | 449 | 1,388 | 3,671 | 17 | 51,547 | 5 | 36 | 5 | 9 | 131 | 15,249 | 2018 |
| 2019 | 710 | 17,825 | 48 | 3,416 | 47 | 84,444 | 171 | 2,638,991 | 3 | 3 | 137 | 8,205 | - | - | 2 | 95 | 47 | 223 | 1,436 | 3,504 | 12 | 18,039 | 5 | 37 | 6 | 13 | 132 | 16,189 | 2019 |
| 2020 | 686 | 19,134 | 47 | 3,343 | 46 | 87,056 | 33 | 1,522,206 | 3 | 3 | 114 | 6,933 | - | - | 3 | 104 | 43 | 391 | 1,424 | 2,997 | 13 | 12,052 | 5 | 15 | 8 | 20 | 124 | 16,711 | 2020 |
| **2021** | **659** | **19,368** | **52** | **3,870** | **44** | **86,301** | **55** | **2,796,519** | **2** | **2** | **104** | **8,119** | **-** | **-** | **2** | **56** | **43** | **389** | **13** | **99** | **6** | **18,027** | **4** | **10** | **7** | **20** | **128** | **17,960** | **2021** |
| 임실읍 | 92 | 2,168 | 16 | 1,200 | 4 | 11,934 | 5 | 175,920 | - | - | 16 | 764 | - | - | 1 | 2 | 14 | 105 | 3 | 32 | 2 | 18 | 2 | 4 | 2 | 4 | 14 | 1,639 | Imsil-eubyeong |
| 청웅면 | 36 | 666 | 1 | 143 | 1 | 1,918 | 4 | 207,350 | - | - | 9 | 499 | - | - | - | - | 3 | 14 | - | - | 1 | 18,000 | - | - | - | - | 17 | 1,473 | Cheongwung-myeon |
| 운암면 | 31 | 774 | 1 | 117 | 3 | 8,278 | 2 | 85,000 | - | - | 5 | 1,457 | - | - | - | - | - | - | - | - | - | - | - | - | - | - | 15 | 2,297 | Unam-myeon |
| 신평면 | 42 | 930 | - | - | 4 | 20,100 | - | - | - | - | 9 | 1,513 | - | - | - | - | 5 | 36 | 1 | 5 | - | - | - | - | - | - | 6 | 693 | Sinpyeong-myeon |
| 성수면 | 22 | 963 | 10 | 793 | 3 | 5,100 | 1 | 67,700 | - | - | 11 | 844 | - | - | - | - | - | - | - | - | - | - | - | - | - | - | 12 | 1,491 | Seongsu-myeon |
| 오수면 | 107 | 4,227 | 5 | 185 | 9 | 7,224 | 8 | 506,590 | 1 | 1 | 13 | 1,383 | - | - | - | - | 4 | 61 | 3 | 19 | 1 | 5 | 2 | 6 | 5 | 16 | 4 | 1,003 | Osu-myeon |
| 신덕면 | 57 | 1,023 | - | - | 5 | 10,800 | 12 | 400,459 | - | - | 2 | 140 | - | - | 1 | 54 | 6 | 46 | - | - | - | - | - | - | - | - | 10 | 1,534 | Sindeok-myeon |
| 삼계면 | 87 | 3,680 | - | - | 4 | 8,301 | 6 | 309,100 | - | - | 13 | 533 | - | - | - | - | 5 | 77 | - | - | - | - | - | - | - | - | 11 | 1,347 | Samgye-myeon |
| 관촌면 | 98 | 2,814 | 8 | 507 | 3 | 4,400 | 2 | 137,000 | - | - | 11 | 473 | - | - | - | - | - | - | - | - | - | - | - | - | - | - | 6 | 1,940 | Gwanchon-myeon |
| 강진면 | 41 | 850 | 2 | 251 | 3 | 2,000 | 2 | 84,000 | - | - | 11 | 494 | - | - | - | - | 1 | 17 | 4 | 31 | - | - | - | - | - | - | 9 | 318 | Gangjin-myeon |
| 덕치면 | 23 | 477 | 3 | 170 | 2 | 3,461 | 5 | 279,400 | - | - | 4 | 19 | - | - | - | - | - | - | 2 | 12 | 0 | 0 | - | - | - | - | 21 | 4,009 | Deokchi-myeon |
| 지사면 | 23 | 796 | 6 | 504 | 3 | 2,785 | 8 | 544,000 | 1 | 1 | - | - | - | - | - | - | 5 | 33 | - | - | 2 | 4 | - | - | - | - | 3 | 216 | Jisa-myeon |

자료 : 농업축산과,「가축동향조사」통계청

주 : 1) 조사기준기점 : 12월 1일 기준 Based on Dec. 1.

2) 주요가축 : 한육우, 젖소, 돼지, 닭 오리/ 기타가축 : 말, 염소, 면양, 사슴, 토끼, 개, 칠면조, 거위, 꿀벌

3) 닭: 용도별 3천수이상 사육농가대상 전수조사(2006년부터)

4) 오리 : 용도별 2천수이상 사육농가대상 전수조사(2011년부터)

Source : Statistics Korea, Ministry of Agriculture Food and Rural Affairs

# 11. 가 축 전 염 병 발 생 INFECTIOUS LIVESTOCK DISEASES BY CASE

단위 : 농가수 Unit : Head

| 연 별<br>읍면별 | 구제역<br>Foot and Mouth Disease | 돼지열병<br>Classical Swine Fever | 돼지오제스키병<br>Aujeszky's Disease | 돼지생식기 호흡기증후군<br>PRRS | 브루셀라병<br>Brucellosis | 결핵병<br>Tuberculo sis | 고병원성 조류인플루엔자<br>HPAI | 추백리<br>Pullorm Disease | 가금티프스<br>Fowls Typhus | 뉴캣슬병<br>Newcastle disease | 사슴만성 소모성질병<br>Chronic Wasting Disease | 낭충봉아 부패병<br>Sacbrood Disease | Year & eup, myeon |
|---|---|---|---|---|---|---|---|---|---|---|---|---|---|
| 2014 | - | - | - | 1 | - | - | 1 | - | - | - | | | 2014 |
| 2015 | - | - | - | - | - | - | - | - | - | - | | | 2015 |
| 2016 | - | - | - | - | 1 | - | - | - | - | - | | | 2016 |
| 2017 | - | - | - | - | - | - | - | - | - | - | | | 2017 |
| 2018 | - | - | - | - | - | 4 | - | - | 1 | - | - | 13 | 2018 |
| 2019 | - | - | - | - | 1 | 10 | - | - | 1 | - | - | 23 | 2019 |
| 2020 | - | - | - | 1 | - | 2 | 1 | - | 1 | - | - | 16 | 2020 |
| **2021** | **-** | **-** | **-** | | **-** | **-** | **-** | **-** | **-** | **-** | **-** | **10** | **2021** |
| 임실읍 | - | - | - | | - | - | - | - | - | - | - | - | Imsil-eup |
| 청웅면 | - | - | - | | - | - | - | - | - | - | - | - | Cheongung-myeon |
| 운암면 | - | - | - | | - | - | - | - | - | - | - | 2 | Unam-myeon |
| 신평면 | - | - | - | | - | - | - | - | - | - | - | 4 | Sinpyeong-myeon |
| 성수면 | - | - | - | | - | - | - | - | - | - | - | 1 | Seongsu-myeon |
| 오수면 | - | - | - | | - | - | - | - | - | - | - | - | Osu-myeon |
| 신덕면 | - | - | - | | - | - | - | - | - | - | - | 2 | Sindeok-myeon |
| 삼계면 | - | - | - | | - | - | - | - | - | - | - | 1 | Samgye-myeon |
| 관촌면 | - | - | - | | - | - | - | - | - | - | - | - | Gwanchon-myeon |
| 강진면 | - | - | - | | - | - | - | - | - | - | - | - | Gangjin-myeon |
| 덕치면 | - | - | - | | - | - | - | - | - | - | - | - | Deokchi-myeon |
| 지사면 | - | - | - | - | - | - | - | - | - | - | - | - | Jisa-myeon |

자료 : 농업축산과,「법정가축전염병 발생현황」, 농림축산식품부 농림축산검역본부 검역본부 역학조사과

주: 2019년 통계연보부터 항목 및 단위 변경

# 12. 임 산 물 생 산 량 PRODUCTION OF FORESTRY PRODUCTS

| 연 별 | 용 재 (㎥) Timber | 죽 재 (속) Bamboo | 농용자재[1] (t) Manure & forage | 수실 (kg) nut and fruits | 산나물 (kg) Wild vegetable | 죽 순 (kg) Banboo shoots | 약용식물[2] (kg) Medicinal use | 연 료 (M/T) Feul | 섬유원료 (kg) Fiber | 톱 밥 (㎥) Saw | 목초액 (l) wood vinegar | 버 섯[3] (kg) Mushrooms | 조경재 (본) | 수 지 (kg) Resin | 토석 (㎥) | 기 타[4] | Year |
|---|---|---|---|---|---|---|---|---|---|---|---|---|---|---|---|---|---|
| 2014 | 40,356 | - | - | 1,503,877 | 32,818 | - | 157,562 | - | - | 1,541 | - | 83,326 | 25,180 | - | - | - | 2014 |
| 2015 | - | - | - | 1,021,675 | 51,846 | - | 177,904 | - | - | 1,500 | - | 110,729 | 5,853 | - | - | - | 2015 |
| 2016 | - | - | - | 802,594 | 40,422 | 170 | 162,958 | - | - | 18,200 | - | 67,292 | 137,355 | - | - | 18 | 2016 |
| 2017 | - | - | - | 1,063,837 | 308,852 | 270 | 173,768 | 25,314 | - | - | - | 79,373 | 101,558 | - | - | 2,755 | 2017 |
| 2018 | - | - | - | 670,318 | 23,427 | 26 | 236,726 | 19,899 | - | - | - | 73,186 | 26,835 | - | - | 70 | 2018 |
| 2019 | - | - | - | 767,317 | 98,598 | 5 | 724,927 | - | - | - | - | 36,300 | 76,152 | - | - | 5,450 | 2019 |
| 2020 | - | - | - | 852,733 | 65,405 | - | 393,191 | - | - | - | - | 34,058 | 159,610 | - | - | - | 2020 |
| **2021** | - | - | - | **856,240** | **58,725** | **-** | **413,671** | **-** | - | - | - | **68,747** | **12,040** | - | - | - | **2021** |

자료 : 산림공원과, 「임산물생산조사」산림청

주 : 1) 농용자재 : 녹비, 퇴비원료, 사료

2) 약용 : 약초, 산수유, 기타

3) 버섯 : 송이, 표고, 목이, 느타리, 기타

4) 기타 : 종실, 죽순, 기타

Note : 1) Manure & forage : green manure, bamyard manure, and fodder

2) Medicinal Use : medicinal herbs and others

3) Mushrooms : pine-mushroom, shirrake-mushroom, agaric-mushroom and so on

4) Medicinal Use : medicinal herbs and others

# 13. 입목벌채 허가(신고) Lumbering Permits

단위 : ㎥ unit : ㎥

| 연 별 | 합 계 Total | | 주 벌 Final clearing | | 수익 솎아베기 Thinning for profit | | 숲가꾸기 Forest tending | | 수종갱신 Species conversion | | 피해목 Damaged Tree | | 잔지전용 Status Co forest land | | 기 타 Others | | Year |
|---|---|---|---|---|---|---|---|---|---|---|---|---|---|---|---|---|---|
| 시군별 | 벌채량 | 수집량 | 벌채량 | 수집량 | 벌채량 | 수집량 | 벌채량 | 수집량 | 벌채량 | 수집량 | 벌채량 | 수집량 | 벌채량 | 수집량 | 벌채량 | 수집량 | Si, Gun |
| 2017 | 1,016 | 40,839 | 136 | 17,250 | 29 | 1,480 | 390 | 1,382 | 149 | 17,133 | 300 | 2,764 | 12 | 830 | - | - | 2017 |
| 2018 | 31,394 | 39,160 | 21,978 | 31,134 | 1,463 | 1,406 | 1,880 | 752 | 274 | 274 | 990 | 990 | 4,809 | 4,604 | - | - | 2018 |
| 2019 | 20,646 | 18,228 | 20,141 | 17,723 | - | - | - | - | 505 | 505 | - | - | - | - | - | - | 2019 |
| 2020 | 44,853 | 36,017 | 25,843 | 20,664 | - | - | 10,334 | 8,337 | - | - | - | - | 8,676 | 7,016 | - | - | 2020 |
| **2021** | **19,630** | **16,685** | **18,818** | **15,995** | **69** | **59** | **743** | **631** | - | - | - | - | - | - | - | - | **2021** |
| 임실읍 | 4,785 | 4,067 | 4,785 | 4,067 | - | - | - | - | - | - | - | - | - | - | - | - | Imsil-eup |
| 청웅면 | - | - | | - | - | - | - | - | - | - | - | - | - | - | - | - | Cheongung-myeon |
| 운암면 | 658 | 559 | 658 | 559 | - | - | - | - | - | - | - | - | - | - | - | - | Unam-myeon |
| 신평면 | - | - | - | - | - | - | - | - | - | - | - | - | - | - | - | - | Sinpyeong-myeon |
| 성수면 | 2,242 | 1,906 | 2,242 | 1,906 | - | - | - | - | - | - | - | - | - | - | - | - | Seongsu-myeon |
| 오수면 | 1,251 | 1,063 | 1,085 | 922 | - | - | 166 | 141 | - | - | - | - | - | - | - | - | Osu-myeon |
| 신덕면 | 5,615 | 4,773 | 5,546 | 4,714 | **69** | **59** | - | - | - | - | - | - | - | - | - | - | Sindeok-myeon |
| 삼계면 | 2,653 | 2,255 | 2,076 | 1,765 | - | - | 577 | 490 | - | - | - | - | - | - | - | - | Samgye-myeon |
| 관촌면 | 527 | 448 | 527 | 448 | - | - | - | - | - | - | - | - | - | - | - | - | Gwanchon-myeon |
| 강진면 | 343 | 292 | 343 | 292 | - | - | - | - | - | - | - | - | - | - | - | - | Gangjin-myeon |
| 덕치면 | 1,431 | 1,216 | 1,431 | 1,216 | - | - | - | - | - | - | - | - | - | - | - | - | Deokchi-myeon |
| 지사면 | 125 | 106 | 125 | 106 | - | - | - | - | - | - | - | - | - | - | - | - | Jisa-myeon |

자료 : 산림공원과, 「목재수급통계」산림청 Source : Forest & Greenspace Division

# 14. 조 림 REFORESTATION

단위 : ha, 천본 unit : ha, 1000 seedlings

| 연 별 / 읍면별 | 합 계 Total | | 경제림조성(1) commercial forest | | 큰나무조림(2) Mature forest | | 지역특화조림 egionally specialized fore | | 미세먼지저감조림 Fine dust-reducing fores | | 밀원수림조성 Bee forage forest | | 기 타 Others | | Year & eup, myeon |
|---|---|---|---|---|---|---|---|---|---|---|---|---|---|---|---|
| | 면 적 Area | 본 수 Seedings | 면 적 Area | 본 수 Seedings | 면 적 Area | 본 수 Seedings | 면 적 Area | 본 수 Seedings | 면 적 Area | 본 수 Seedings | 면 적 Area | 본 수 Seedings | 면 적 Area | 본 수 Seedings | |
| 2018 | 358.1 | 836.1 | 260.0 | 681.0 | 40.0 | 61.2 | 38.1 | 86.5 | - | - | - | - | 20.0 | 7.4 | 2018 |
| 2019 | 258.6 | 542.7 | 70.0 | 177.0 | 126.0 | 241.5 | 20.0 | 28.0 | 42.6 | 96.2 | - | - | - | - | 2019 |
| 2020 | 204.8 | 427.1 | 111.0 | 294.0 | 35.0 | 52.5 | 20.0 | 6.2 | 30.0 | 55.0 | - | - | 8.8 | 19.4 | 2020 |
| **2021** | **117.7** | **319.0** | **89.7** | **273.0** | **20.0** | **30.0** | **-** | **-** | **8.0** | **16.0** | - | - | **-** | **-** | **2021** |
| 임실읍 | 46.6 | 129.0 | 34.8 | 107.6 | 4.3 | 6.4 | - | - | 7.5 | 15.0 | - | - | - | - | Imsil-eup |
| 청웅면 | 3.2 | 11.1 | 3.2 | 11.1 | - | - | - | - | - | - | - | - | - | - | Cheongung-myeon |
| 운암면 | 2.0 | 3.5 | 0.9 | 1.8 | 1.1 | 1.7 | - | - | - | - | - | - | - | - | Unam-myeon |
| 신평면 | 0.8 | 0.3 | 0.8 | 0.3 | - | - | - | - | - | - | - | - | - | - | Sinpyeong-myeon |
| 성수면 | 12.5 | 36.0 | 12.5 | 36.0 | - | - | - | - | - | - | - | - | - | - | Seongsu-myeon |
| 오수면 | 23.7 | 58.4 | 13.9 | 43.7 | 9.8 | 14.7 | - | - | - | - | - | - | - | - | Osu-myeon |
| 신덕면 | 15.4 | 43.6 | 15.1 | 43.0 | - | - | - | - | 0.3 | 0.6 | - | - | - | - | Sindeok-myeon |
| 삼계면 | 5.4 | 16.0 | 5.2 | 15.6 | - | - | - | - | 0.2 | 0.4 | - | - | - | - | Samgye-myeon |
| 관촌면 | 3.5 | 10.1 | 2.5 | 8.6 | 1.0 | 1.5 | - | - | - | - | - | - | - | - | Gwanchon-myeon |
| 강진면 | 0.1 | 0.2 | - | - | 0.1 | 0.2 | - | - | - | - | - | - | - | - | Gangjin-myeon |
| 덕치면 | 4.5 | 10.8 | 0.8 | 5.3 | 3.7 | 5.5 | - | - | - | - | - | - | - | - | Deokchi-myeon |
| 지사면 | - | - | - | - | - | - | - | - | - | - | - | - | - | - | Jisa-myeon |

자료 : 산림공원과,「조림지활착상황」산림청 Source : Forest Administration Division

주) 항목명 변경(2019년) : 경제수조림→경제림조성, 유후토지조림→지역특화조림,
산불피해복구조림→미세먼지 저감 조림, 금강소나무후계숲→밀원수림 조성

# 15. 불법 산림훼손 피해현황 Uncontrolled Forest Damages by Cause

단위: 건, ha, ㎥, 천원 Unit: case, ha, ㎥, 1,000 won

| 연 별 읍면별 | 합 계 Total | | | | 도 벌 secret logging | | | | 무허가벌채 Unauthorized cutting | | | | 불법산지전용 illegal conversion of forest to other uses | | | | 산 불 Mt. fire | | | | 기 타 Others | | | | Year & eup, myeon |
|---|---|---|---|---|---|---|---|---|---|---|---|---|---|---|---|---|---|---|---|---|---|---|---|---|---|
| | 건 수 Cases | 면 적 Area | 재적 volume | 금액 amount | 건 수 Cases | 면 적 Area | 재적 volume | 금액 amount | 건 수 Cases | 면 적 Area | 재적 volume | 금액 amount | 건 수 Cases | 면 적 Area | 재적 volume | 금액 amount | 건 수 Cases | 면 적 Area | 재적 volume | 금액 amount | 건 수 Cases | 면 적 Area | 재적 volume | 금액 amount | |
| 2014 | 13 | 5.8 | 248.66 | 66,381 | - | - | - | - | 10 | 5.5 | 248.66 | 66,381 | 3 | 0.3 | - | - | - | - | - | - | 2 | 0.3 | - | - | 2014 |
| 2015 | 13 | 4.0 | 120.44 | 3,358 | - | - | - | - | 5 | 0.9 | 120.44 | 3,358 | 8 | #REF! | - | - | - | - | - | - | - | - | - | - | 2015 |
| 2016 | 10 | 0.50 | 8.15 | 72,089 | - | - | - | - | 1 | 0.1 | 5.58 | 269 | 7 | 0.40 | 2.57 | 71,820 | - | - | - | - | 2 | - | - | - | 2016 |
| 2017 | 8 | 2.74 | 5,165.63 | 1,524 | - | - | - | - | 1 | 0.01 | 1.63 | 78 | 6 | 1.63 | ##### | 1,446 | 1.00 | 1.10 | - | - | - | - | - | - | 2017 |
| 2018 | 10 | 2.30 | 87.08 | 3,979 | - | - | - | - | 1 | 1 | 87.08 | 3,979 | 8 | 1 | - | - | 1 | 0 | - | - | - | - | - | - | 2018 |
| 2019 | 19 | 3.78 | 219 | 3,980 | - | - | - | - | 2 | 2.84 | 219 | 3,980 | 12 | 1 | - | - | 2 | 0 | - | - | 3 | - | - | - | 2019 |
| 2020 | 12 | 1.26 | 107 | 4,705 | - | - | - | - | - | - | - | - | 10 | 0.82 | - | - | 1 | 0.44 | 107 | 4,705 | 1 | - | - | - | 2020 |
| **2021** | **12** | **0.72** | **5** | **91** | - | - | - | - | 1 | - | 5 | 91 | **7** | **0.70** | - | - | **-** | **-** | **-** | **-** | **4** | **0.02** | - | - | **2021** |

자료 : 산림청 관리, 「임업통계연보」 산림청

# 16. 어가 및 어가인구 Fishery Households and Fishery Households Population

단위 : 가구, 명 Unit : Household, Person

| 연 도 별 | 어 가 Fishery households | 전 업 Full time | 겸 업 Part time | 제1종 class Ⅰ | 제2종 class Ⅱ | 어 가 인 구 Fishery population | 호당인구 Person per household | 남 Male | 여 Female | 어 업 종 사 자 Fishery workers | 호당종사자 Worker per household | 남 Male | 여 Female | Year |
|---|---|---|---|---|---|---|---|---|---|---|---|---|---|---|
| 2005 | 38 | 21 | 17 | 6 | 11 | 125 | ... | 65 | 60 | 65 | ... | 38 | 27 | 2005 |
| 해수면 | 4 | 4 | - | - | - | 15 | ... | 9 | 6 | 7 | ... | 4 | 3 | Sea Fishery |
| 내수면 | 34 | 17 | 17 | 6 | 11 | 110 | ... | 56 | 54 | 58 | ... | 34 | 24 | Inland water Fishery |
| 2010 | 54 | 27 | 27 | 14 | 13 | 164 | ... | 84 | 80 | 95 | ... | 58 | 37 | 2010 |
| 해수면 | 11 | 6 | 5 | 4 | 1 | 35 | ... | 18 | 17 | 18 | ... | 12 | 6 | Sea Fishery |
| 내수면 | 43 | 21 | 22 | 10 | 12 | 129 | ... | 66 | 63 | 77 | ... | 46 | 31 | Inland water Fishery |
| 2015 | 28 | 14 | 14 | 10 | 4 | 83 | ... | 41 | 42 | 42 | ... | 29 | 13 | 2015 |
| 해수면 | 6 | 2 | 4 | 2 | 2 | 21 | ... | 9 | 12 | 9 | ... | 6 | 3 | Sea Fishery |
| 내수면 | 22 | 12 | 10 | 8 | 2 | 62 | ... | 32 | 30 | 33 | ... | 23 | 10 | Inland water Fishery |
| **2020** | **22** | **5** | **17** | **9** | **8** | **45** | **2.0** | **26** | **19** | **27** | **1.2** | **18** | **9** | **2020** |
| **해수면** | **-** | **-** | **-** | **-** | **-** | **-** | **-** | **-** | **-** | **-** | **-** | **-** | **-** | **Sea Fishery** |
| **내수면** | **22** | **5** | **17** | **9** | **8** | **45** | **2.0** | **26** | **19** | **27** | **1.2** | **18** | **9** | **Inland water Fishery** |

자료 :「농업어업조사」,「농림어업총조사(5,0년)」통계청 농어업통계과

Soure : Statistics Korea

# 17. 어선보유 Fishing Vessel Ownership

단위: 척, 톤 unit: boat, ton

| 연 별 | 총 계 Grand Total | | | | | | 1톤 미만 (척수) | 1 ~ 5톤 미만 | 5 ~ 10톤미만 | 10~20톤미만 | 20~30톤미만 | 30~50톤미만 | 50~100톤미만 | 100톤 이상 | Year |
|---|---|---|---|---|---|---|---|---|---|---|---|---|---|---|---|
| | 합 계 Total | | 동 력 Power | | 무동력 Non-power | | | | | | | | | | |
| | 척 수 No. of boats | 톤 수 Ton | 척 수 No. of boats | 톤 수 Ton | 척 수 No. of boats | 톤 수 Ton | Less than 1 ton | 1~5 ton | 5~10 ton | 10~20 ton | 20~30 ton | 30~50 ton | 50~100 ton | 100 ton or larger | |
| 2014 | 16 | 4.5 | 16 | 4.5 | - | - | 16 | - | - | - | - | - | - | - | 2014 |
| 2015 | 16 | 4.5 | 16 | 4.5 | - | - | 16 | - | - | - | - | - | - | - | 2015 |
| 2016 | 16 | 4.5 | 16 | 4.5 | - | - | 16 | - | - | - | - | - | - | - | 2016 |
| 2017 | 17 | 4.9 | 17 | 4.9 | - | - | 17 | - | - | - | - | - | - | - | 2017 |
| 2018 | 17 | 4.9 | 17 | 4.9 | - | - | 17 | - | - | - | - | - | - | - | 2018 |
| 2019 | 18 | 5.1 | 18 | 5.1 | - | - | 18 | - | - | - | - | - | - | - | 2019 |
| 2020 | 18 | 5.1 | 18 | 5.1 | - | - | 18 | - | - | - | - | - | - | - | 2020 |
| **2021** | **18** | **5.1** | **19** | **5.1** | **-** | **-** | **18** | **-** | **-** | **-** | **-** | **-** | **-** | **-** | **2021** |

자료 : 농업축산과, 「등록어선통계」해양수산부 어선안전정책과 Source: Maritime Affairs & Fisheries Division

# 18. 친환경농축산물 출하현황 Shipments of Eco-Friendly Agricultural·Livestock Products

단위 : 건, 가구, ha, 톤 unit : case, household, ha, ton

| 연 별 | 농산물 Agricultural products | | | | | | | | | | | | | | | | 축산물 | | | 축산물 Livestock products | | | | | | Year |
|---|---|---|---|---|---|---|---|---|---|---|---|---|---|---|---|---|---|---|---|---|---|---|---|---|---|---|
| | 합 계 Total | | | | 유기 농산물 | | | | 무농약 농산물 | | | | 저농약 농산물 | | | | 합계 Total | | | 유기축산물 Organic | | | 무항생제축산물 Antibiotic free | | | |
| | 건 수 No. of Cases | 농가수 No. of Households | 면 적 Area | 출하량 Shipments | 건 수 No. of Cases | 농가수 No. of Households | 면 적 Area | 출하량 Shipments | 건 수 No. of Cases | 농가수 No. of Households | 면 적 Area | 출하량 Shipments | 건 수 No. of Cases | 농가수 No. of Households | 면 적 Area | 출하량 Shipments | 건수 No. of Cases | 농가수 No. of Households | 출하량 Shipments | 건수 No. of Cases | 농가수 No. of Households | 출하량 Shipments | 건수 No. of Cases | 농가수 No. of Households | 출하량 Shipments | |
| 2017 | 98 | 99 | 128 | 670 | 12 | 12 | 16 | 64 | 86 | 87 | 112 | 606.0 | - | - | - | - | 46 | 46 | 17,216 | - | - | - | 46 | 46 | 17,216 | 2017 |
| 2018 | 68 | 68 | 99 | 737 | 8 | 8 | 18 | 135 | 60 | 60 | 81 | 602.0 | - | - | - | - | 35 | 35 | 10,566 | - | - | - | 35 | 35 | 10,566 | 2018 |
| 2019 | 71 | 71 | 106 | 1,024 | 9 | 9 | 18 | 142 | 62 | 62 | 88 | 882 | - | - | - | - | 32 | 32 | 11,480 | 0 | 0 | 0 | 32 | 32 | 11,480 | 2019 |
| 2020 | 78 | 78 | 106 | 1,259 | 9 | 9 | 18 | 260 | 69 | 69 | 88 | 999 | - | - | - | - | 32 | 32 | 14,890 | 1 | 1 | 3,600 | 31 | 31 | 11,290 | 2020 |
| **2021** | **80** | **80** | **80** | **792** | **10** | **10** | **10** | **93** | **70** | **70** | **70** | **699** | - | - | - | - | **28** | **28** | **18,995** | **1** | **1** | **115** | **27** | **27** | **18,880** | **2021** |

자료 :친환경인증통계/ 농업축산과, 국립농산물품질관리원 전북지원 임실사무소

# Ⅶ. 광업 · 제조업 및 에너지
# Mining · Manufacturing Industry and Energy

# 1. 광업·제조업 현황 MINING AND MANUFACTURING

단위 : 개, 명, 백만원 Unit : Each, Person, Million won

| 연 별 | 합 계 (광업 + 제조업) Total | | | | | | | | | Year |
|---|---|---|---|---|---|---|---|---|---|---|
| | 사업체수 No. of establishments | 종사자수 No. of workers | 연간급여액 (퇴직금제외) Wages & salaries | 출 하 액 Value of shipments | 완제품·반제품·재공품 재고액 연초 beginning of Year | 완제품·반제품·재공품 재고액 연말 end of Year | 주요생산비 Major production costs | 부가가치 Value added | 유형자산연말잔액 (건설중인자산제외) Value of tangible assets at end of year | |
| 2014 | 23 | 1,071 | 37,598 | 35,548 | 16,756 | 18,792 | 315,205 | 111,176 | 207,882 | 2014 |
| 2015 | 25 | 1,038 | 30,403 | 340,726 | 67,130 | 73,965 | 230,410 | 114,397 | 210,959 | 2015 |
| 2016 | 28 | 1,047 | 35,818 | 326,874 | 45,203 | 41,413 | 210,149 | 112,935 | 260,552 | 2016 |
| 2017 | 26 | 1,081 | 39,871 | 454,424 | 38,683 | 27,158 | 297,901 | 144,998 | 205,203 | 2017 |
| 2018 | 25 | 1,167 | 45,547 | 450,104 | 47,858 | 56,648 | 306,180 | 151,713 | 207,572 | 2018 |
| 2019 | 27 | 1,161 | 46,105 | 409,006 | 56,246 | 68,518 | 282,378 | 138,900 | 286,764 | **2019** |
| 2020 | 27 | 1,161 | 46,105 | 409,006 | 56,246 | 68,518 | 282,378 | 138,900 | 286,764 | **2020** |
| **2021** | **24** | **1,278** | **48,831** | **483,213** | **50,531** | **48,786** | **301,418** | **180,050** | **182,403** | **2021** |
| 광업 | - | - | - | - | - | - | - | - | - | Mining |
| 제조업 | 24 | 1,278 | 48,831 | 483,213 | 50,531 | 48,786 | 301,418 | 180,050 | 182,403 | Manufacturing |

자료 :「광업제조업조사」통계청

## 2. 사업체 규모별(중분류별) 광업·제조업

단위 : 개, 명, 백만원 | Unit : Each, Person, Million won

| 연 별 | 사업체수 No. of establishments | 종사자수 No. of workers | 연간급여액 (퇴직금제외) Wages & salaries | 출 하 액 Value of shipments | 주요생산비 Major production costs | 부가가치 Census Value added | 유형자산연말잔액 (건설중인자산제외) Amount of tangible assets at end of year | Year |
|---|---|---|---|---|---|---|---|---|
| 2014 | 23 | 1,071 | 37,598 | 416,311 | 315,205 | 111,176 | 207,882 | 2014 |
| 2015 | 25 | 1,038 | 30,403 | 340,726 | 230,410 | 114,397 | 210,959 | 2015 |
| 2016 | 28 | 1,047 | 35,818 | 326,874 | 210,149 | 112,935 | 260,552 | 2016 |
| 2017 | 26 | 1,081 | 39,871 | 454,424 | 297,901 | 144,998 | 205,203 | 2017 |
| 2018 | 25 | 1,167 | 45,547 | 450,104 | 306,180 | 151,713 | 207,572 | 2018 |
| 2019 | 27 | 1,161 | 46,105 | 409,006 | 282,378 | 138,900 | 286,764 | 2019 |
| 2020 | 27 | 1,161 | 46,105 | 409,006 | 282,378 | 138,900 | 286,764 | 2020 |
| **2021** | **24** | **1,278** | **48,831** | **483,213** | **301,418** | **180,050** | **182,403** | **2021** |
| **광 업** | **-** | **-** | **-** | **-** | **-** | **-** | **-** | **B(광 업)** |
| 석탄,원유및천연가스광업 | - | - | - | - | - | - | - | B05 |
| 금속광업 | - | - | - | - | - | - | - | B06 |
| 비금속광물광업:연료용제외 | - | - | - | - | - | - | - | B07 |
| **제 조 업** | **24** | **1,278** | **48,831** | **483,213** | **301,418** | **180,050** | **182,403** | **C(제 조 업)** |
| 식료품 | 15 | 824 | | | | | | C10 |
| 음료 | - | - | - | - | - | - | - | C11 |
| 담배 | - | - | - | - | - | - | - | C12 |
| 섬 유(의복제외) | - | - | - | - | - | - | - | C13 |
| 의복, 의복액세서리및모피 | - | - | - | - | - | - | - | C14 |
| 가죽, 가방 및 신발 | - | - | - | - | - | - | - | C15 |
| 목재 및 나무제품(가구제외) | - | - | - | - | - | - | - | C16 |
| 펄프,종이및종이제품 | 1 | X | X | X | X | X | X | C17 |
| 인쇄및기록매체복제업 | - | - | - | - | - | - | - | C18 |
| 코크스, 연탄 및 석유정제품 | - | - | - | - | - | - | - | C19 |
| 화학물질및화학제품 | 1 | X | X | X | X | X | X | C20 |
| 의료용 물질 및 의약품 | - | - | - | - | - | - | - | C21 |
| 고무및플라스틱제품 | - | - | - | - | - | - | - | C22 |
| 비금속광물제품 | 2 | X | X | X | X | X | X | C23 |
| 1차금속 | 1 | X | X | X | X | X | X | C24 |
| 금속가공제품(기계및가구제외) | 1 | X | X | X | X | X | X | C25 |
| 전자부품, 컴퓨터 영상,음향 및 통신장비 | - | - | - | - | - | - | - | C26 |
| 의료,정밀,광학기기및시계 | - | - | - | - | - | - | - | C27 |
| 전기장비 | 1 | X | X | X | X | X | X | C28 |
| 기타기계및장비 | - | - | - | - | - | - | - | C29 |
| 자동차 및 트레일러 | - | - | - | - | - | - | - | C30 |
| 기타운송장비 | - | - | - | - | - | - | - | C31 |
| 가구제조 | 2 | X | X | X | X | X | X | C32 |
| 기타제품 | - | - | - | - | - | - | - | C33 |

자료 : 행정지원과,「광업제조업조사」통계청

주 : 사업체가 2개 이하인 경우 사업체의 비밀보호를 위해 "×"로 표시하였음

## 3. 제조업 중분류별 사업체수 및 종사자수

## Number of Establishments and Workers, by Division of Manufacturing Industry

단위 : 개, 명 / Unit : Each, Person

| 연 별 | 합 계 total | | 식료품 Food Products | | 음 료 Beverage | | 담 배 Tobacco Products | | 섬유제품; 의복 제외 Textiles, Except Apparel | | 의복, 액세서리 및 모피제품 Wearing apparel, Clothing Accessories & Fur Articles | | 가죽, 가방 및 신발 Tanning & Dressing of Leather, Luggage & Foot wear | | 목재 및 나무제품 ; 가구제외 Wood Products of Wood & Cork; Except Furniture | | 펄프, 종이 및 종이제품 Pulp, Paper & Paper Products | | 인쇄 및 기록매체 복제업 Printing & Reproduction of Recorded Media | |
|---|---|---|---|---|---|---|---|---|---|---|---|---|---|---|---|---|---|---|---|---|
| | 사업체수 Factories | 종사자수 Employees | 사업체수 Factories | 종사자수 Employees | 사업체수 Factories | 종사자수 Employees | 사업체수 Factories | 종사자수 Employees | 사업체수 Factories | 종사자수 Employees | 사업체수 Factories | 종사자수 Employees | 사업체수 Factories | 종사자수 Employees | 사업체수 Factories | 종사자수 Employees | 사업체수 Factories | 종사자수 Employees | 사업체수 Factories | 종사자수 Employees |
| 2014 | 23 | 1,071 | 13 | 561 | - | - | - | - | 1 | x | - | - | - | - | - | - | 1 | x | - | - |
| 2015 | 25 | 1,038 | 14 | 534 | - | - | - | - | 1 | x | - | - | - | - | - | - | 1 | x | - | - |
| 2016 | 28 | 1,047 | 14 | 563 | - | - | - | - | 2 | x | - | - | - | - | - | - | 2 | x | - | - |
| 2017 | 26 | 1,081 | 15 | 619 | - | - | - | - | 2 | x | - | - | - | - | - | - | 2 | x | - | - |
| 2018 | 25 | 1,167 | 15 | 725 | - | - | - | - | 1 | x | - | - | - | - | - | - | 2 | x | - | - |
| 2019 | 27 | 1,161 | 14 | 708 | - | - | - | - | 1 | x | - | - | - | - | - | - | 2 | x | - | - |
| 2020 | 27 | 1,161 | 14 | 708 | - | - | - | - | 1 | x | - | - | - | - | - | - | 2 | x | - | - |
| **2021** | **24** | **1,278** | **15** | **824** | - | - | - | - | - | - | - | - | - | - | - | - | **1** | x | - | - |

자료 : 「광업제조업조사」 통계청

주 : 사업체가 2개 이하인 경우 사업체의 비밀보호를 위해 "x"로 표시하였음

## 3-1. 제조업 중분류별 사업체수 및 종사자수(속1)

단위 : 개소, 명

| 연 별 | 코크스, 연탄 및 석유정제품 Coke, hard-coal & lignite fuel briquettes & Refined Petroleum Products | | 화합물질 및 화학제품 ; 의약품 제외 Chemicals & Chemical Products except Pharmaceuticals, Medicinal Chemicals | | 의료용 물질 및 의약품 Pharmaceuticals, Medicinal Chemicals & Botanical Products | | 고무 및 플라스틱제품 Rubber & Plastic Products | | 비금속광물제품 Non-metallic Mineral Pr | | 연 별 |
|---|---|---|---|---|---|---|---|---|---|---|---|
| | 사업체수 Factories | 종사자수 Employees | 사업체수 Factories | 종사자수 Employees | 사업체수 Factories | 종사자수 Employees | 사업체수 Factories | 종사자수 Employees | 사업체수 Factories | 종사자수 Employees | |
| 2014 | - | - | 1 | x | - | - | - | - | 3 | 53 | 2014 |
| 2015 | - | - | 1 | x | - | - | - | - | 4 | 86 | 2015 |
| 2016 | - | - | 1 | x | - | - | - | - | 4 | 84 | 2016 |
| 2017 | - | - | 1 | x | - | - | - | - | 3 | 73 | 2017 |
| 2018 | - | - | 1 | x | - | - | - | - | 3 | 73 | 2018 |
| 2019 | - | - | 1 | x | - | - | - | - | 3 | 74 | 2019 |
| 2020 | - | - | 1 | x | - | - | - | - | 3 | 74 | 2019 |
| **2021** | - | - | **1** | x | - | - | - | - | **2** | **X** | **2021** |

자료 : 「광업제조업조사」 통계청

주 : 사업체가 2개 이하인 경우 사업체의 비밀보호를 위해 "x"로 표시하였음

## 3-2. 제조업 중분류별 사업체수 및 종사자수(속2)

단위 : 개소, 명

| 연 별 | 제1차 금속산업 Basic Metals | | 금속가공제품 (기계및가구제외) Fabricated Metal Products Except Machinery Furniture | | 전자부품 컴퓨터 영상 음향 및 통신장비 Electronic Components, Computer, Radio Television & Communication Equipment & Apparatuses | | 의료,정밀,광학기기 및 시계 Medical Precision & Optical Instruments, Watches & Clocks | | 전기장비 Electrical Equipment | | 기타 기계 및 장비 Other Machinery & Equipment | | 자동차 및 트레일러 Motor Vehicles, Trailers & Semitrailers | | 기타 운송장비 Other Transport Equipment | | 가 구 Furniture | | 기타 제품 Other Manufacturing | | Year |
|---|---|---|---|---|---|---|---|---|---|---|---|---|---|---|---|---|---|---|---|---|---|
| | 사업체수 Factories | 종사자수 Employees | 사업체수 Factories | 종사자수 Employees | 사업체수 Factories | 종사자수 Employees | 사업체수 Factories | 종사자수 Employees | 사업체수 Factories | 종사자수 Employees | 사업체수 Factories | 종사자수 Employees | 사업체수 Factories | 종사자수 Employees | 사업체수 Factories | 종사자수 Employees | 사업체수 Factories | 종사자수 Employees | 사업체수 Factories | 종사자수 Employees | |
| 2014 | 2 | x | 3 | x | - | - | - | - | - | - | 1 | x | - | - | - | - | 1 | x | - | - | 2014 |
| 2015 | 1 | x | 1 | x | - | - | - | - | - | - | 1 | x | - | - | - | - | 1 | x | - | - | 2015 |
| 2016 | 1 | x | 1 | x | - | - | - | - | 1 | x | 1 | x | - | - | - | - | 1 | x | - | - | 2016 |
| 2017 | 1 | x | 1 | x | - | - | - | - | - | - | - | - | - | - | - | - | 1 | x | - | - | 2017 |
| 2018 | 1 | x | 1 | x | - | - | - | - | - | - | - | - | - | - | - | - | 1 | x | - | - | 2018 |
| 2019 | 2 | x | - | - | 2 | x | - | - | 1 | x | - | - | - | - | - | - | 1 | x | - | - | 2019 |
| 2020 | 2 | x | - | - | 2 | x | - | - | 1 | x | - | - | - | - | - | - | 1 | x | - | - | 2020 |
| **2021** | **1** | **X** | - | - | - | - | - | - | **1** | x | - | - | - | - | - | - | **2** | x | - | - | **2021** |

자료 : 「광업제조업조사」 통계청

주 : 사업체가 2개 이하인 경우 사업체의 비밀보호를 위해 "x"로 표시하였음

## Number of Establishments and Workers, by Division of Manufacturing Industry(Cont'd2)

Unit : Each, Person

# 4. 산 업 및 농 공 단 지 INDUSTRIAL AND AGRICULTURAL COMPLEX

단위 : 개 Unit : item specific

| 연 별<br>읍 면 별 | 단 지 수<br>No. of complex | 단지명<br>Names of Complexes | 총 면 적 (1000㎡)<br>Total area | 분양대상면적<br>Rental area | 분양면적<br>Rented area | 입주업체수<br>Number of establishmetns | 가동업체<br>Number of operating establishments | 가동율(%)<br>Operation | 종업원수(명)<br>Employees | 생산액(억원)<br>Gross output | 수출액(천달러)<br>Exports | Year & eup,myeon |
|---|---|---|---|---|---|---|---|---|---|---|---|---|
| 2014 | 3 | - | 333 | 283 | 283 | 30 | 29 | 295 | 691 | 3,759 | 156,817 | 2014 |
| 2015 | 4 | - | 639 | 283 | 283 | 31 | 27 | 87 | 662 | 206 | 89,132 | 2015 |
| 2016 | 4 | - | 672 | 511 | 275 | 35 | 31 | 283 | 665 | 1,865 | 228,807 | 2016 |
| 2017 | 4 | - | 671 | 519 | 283 | 35 | 33 | 290 | 627 | 3,530 | 171,394 | 2017 |
| 2018 | 4 | - | 670 | 519 | 519 | 31 | 31 | 100 | 596 | 5,485 | 241,172 | 2018 |
| 2019 | 4 | - | 670 | 511 | 275 | 31 | 31 | 100 | 545 | 1,817 | 70,430 | 2019 |
| 2020 | 4 | - | 670 | 518 | 518 | 31 | 31 | 100 | 572 | 1,443 | 46,444 | 2020 |
| **2021** | **5** | **-** | **841** | **629** | **519** | **32** | **30** | **290** | **621** | **2,231** | **88,491** | **2021** |
| 임실읍 | 1 | 임실농공단지 | 147 | 133 | 133 | 1 | 1 | 100 | 272 | 1,579 | 88,491 | Imsil-eup |
| 임실읍 | 1 | 임실제2농공단지 | 338 | 236 | 236 | - | - | 0 | - | - | - | Imsil-eup |
| 신평면 | 1 | 신평농공단지 | 53 | 49 | 49 | 10 | 10 | 100 | 186 | 363 | - | Sinpyeong-myeon |
| 오수면 | 1 | 오수농공단지 | 132 | 101 | 101 | 21 | 19 | 90 | 163 | 289 | - | Osu-myeon |
| 오수면 | 1 | 오수제2농공단지 | 171 | 110 | - | - | - | 0 | - | - | - | Osu-myeon |

자료 : 경제교통과,「전국산업단지현황통계」한국산업단지공단

주) 단위변경 : 생산액(백만원), 수출액(천달러) : 2023년도에 변경됨/ 2022년 단위:생산액(억원), 수출액(천불)

# 5. 석유류 소비량 PETROLEUM CONSUMPTION

단위 : Kl Unit : 1,000 barrel

| 연 별<br>월 별 | 합계<br>Total | 휘발유<br>Gasoline | 등유<br>Kerosene | 경유<br>Diesel | 벙커C유<br>Bunker C | LPG<br>LPG | 기타<br>Others | Year &<br>Month |
|---|---|---|---|---|---|---|---|---|
| 2014 | 47,504 | 6,849 | 6,269 | 26,293 | 1,252 | 5,565 | 1,276 | 2014 |
| 2015 | 59,540 | 9,206 | 7,108 | 34,670 | 1,702 | 5,172 | 1,682 | 2015 |
| 2016 | 67,886 | 10,449 | 8,569 | 40,661 | 1,515 | 5,192 | 1,500 | 2016 |
| 2017 | 68,702 | 11,750 | 8,790 | 39,943 | 1,680 | 2,825 | 3,715 | 2017 |
| 2018 | 67,064 | 11,660 | 8,094 | 39,817 | 1,780 | 4,841 | 872 | 2018 |
| 2019 | 75,127 | 13,171 | 8,418 | 46,190 | 1,812 | 4,878 | 658 | 2019 |
| 2020 | 71,126 | 12,686 | 9,029 | 43,964 | 412 | 4,471 | 564 | 2020 |
| **2021** | **492** | **86** | **56** | **316** | **1** | **27** | **5** | **2021** |
| 1월 | 42 | 5 | 10 | 22 | 0 | 2 | 2 | Jan. |
| 2월 | 39 | 6 | 7 | 24 | 0 | 2 | - | Feb. |
| 3월 | 36 | 6 | 4 | 24 | 0 | 2 | - | Mar. |
| 4월 | 41 | 8 | 3 | 28 | 0 | 2 | - | Apr. |
| 5월 | 40 | 8 | 2 | 28 | 0 | 2 | - | May |
| 6월 | 40 | 8 | 1 | 28 | 0 | 2 | - | June |
| 7월 | 36 | 7 | 1 | 25 | 0 | 2 | - | July |
| 8월 | 41 | 9 | 3 | 26 | 0 | 3 | - | Aug. |
| 9월 | 45 | 8 | 6 | 27 | 0 | 2 | 1 | Sept. |
| 10월 | 41 | 7 | 6 | 25 | 0 | 2 | 1 | Oct. |
| 11월 | 41 | 7 | 5 | 28 | 0 | 2 | - | Nov. |
| 12월 | 51 | 7 | 10 | 31 | 0 | 2 | 1 | Dec. |

자료 : 경제교통과

주 : 1) 경질중유, 중유, 제트유 등 포함

# Ⅷ. 전기 · 가스 · 수도
# Electricity · Gas · Water-Supply

# 1. 용도별 전력사용량

# Electric Power Consumption by Use

단위 : MWh

Unit : MWh

| 연 별 | 합 계 Total | 점유율(%) Percentage | 가정용 Residential | 점유율(%) Percentage | 공공용 Public | 점유율(%) Percentage | 서비스업 및 기타 Service | 점유율(%) Percentage | 산업용 Industry 소 계 Sub-Total | 점 유율(%) Percentage | 농림어업 forestry and fishing | Agriculture, 점 유율(%) Percentage | 광 업 Mining | 점 유율(%) Percentage | 제조업 Manufac-turing | 점 유율(%) Percentage | Year |
|---|---|---|---|---|---|---|---|---|---|---|---|---|---|---|---|---|---|
| 2019 | 303,070 | 100 | 28,164 | 9 | 24,762 | 8 | 88,631 | 29 | 161,513 | 53 | 60,737 | 20 | 51 | 0 | 100,725 | 33 | 2019 |
| 2020 | 300,693 | 100 | 29,193 | 10 | 23,781 | 8 | 90,266 | 30 | 157,453 | 52 | 61,836 | 21 | 50 | 0 | 95,567 | 32 | 2020 |
| **2021** | **313,947** | **100** | **29,843** | **10** | **23,581** | **8** | **93,456** | **30** | **167,067** | **53** | **67,952** | **22** | **69** | **0** | **99,046** | | **2021** |

주 : 1) 한국표준산업분류상 농업, 임업 및 어업, 광업, 제조업, 공공행정 국방 및 사회보장행정을 제외한 산업. 단, 제조업 중 산업용 기계 및 장비수리업은 포함

자료 : 경제교통과, 「한국전력통계」한국전력공사

# 2. 제조업종별 전력사용량
# Electric Power Consumption by Division of Industry

단위 : MWh unit : MWh

| 연 별 | 합 계 Total | 식료품 Food, beverage | 섬유·의복 Textile, clothes | 목재·나무 Lumber, wood | 펄프·종이 Pulp, paper | 출판·인쇄 Publication, printing | 석유·화학 Petroleum, chemistry | 요 업 Ceramic industry | 1 차 금속 Basic metal | 조립금속 Fabricated metal | Year |
|---|---|---|---|---|---|---|---|---|---|---|---|
| 2019 | 100,725 | 39,818 | 51 | 1,426 | 4,381 | - | 1,335 | 4,610 | 47,578 | 404 | 2019 |
| 2020 | 95,567 | 39,618 | 38 | 1,432 | 3,555 | - | 1,298 | 4,480 | 43,551 | 445 | 2020 |
| **2021** | **98,875** | **40,092** | **1** | **1,871** | **210** | **-** | **1,229** | **4,129** | **49,527** | **544** | **2021** |

| 연 별 | 기타기계 Other Machinery | 사무기기 Office apparatus | 전기기기 Electricity apparatus | 영상·음향 Sound, image | 의료·광학 Medical, optical | 자 동 차 Motorcar | 기타운송 Other transport | 가구및기타 Furniture, others | 재생재료 Recycling | Year |
|---|---|---|---|---|---|---|---|---|---|---|
| 2019 | 920 | - | 1 | - | 117 | 73 | - | - | 11 | 2019 |
| 2020 | 956 | - | 1 | - | 106 | 78 | - | - | 9 | 2020 |
| **2021** | **1,075** | **-** | **-** | **-** | **103** | **86** | **-** | **-** | **8** | **2021** |

자료 : 경제교통과, 「한국전력통계」한국전력공사 Source : Korea Electric Power Corporation
주 : 항목명 변경, 전력공사 자료로 항목 현행화(제조업 중분류 아님)(2018년)

# 3. 가스 공급량 Gas Supply

단위 : 개소

| 연 별<br>월 별 | 도시가스 Liquefied natural gas(LNG) | | 프 로 판 Propane gas(LPG) | | 부 탄 Butane gas | | Year &<br>Month |
|---|---|---|---|---|---|---|---|
| | 판 매 소 수<br>Number of selling stores | 판 매 량( 1000㎥ )<br>Amount sold | 판 매 소 수<br>Number of selling stores | 판 매 량( t )<br>Amount sold | 판 매 소 수<br>Number of selling stores | 판 매 량( t )<br>Amount sold | |
| 2015 | 1 | 14,199 | 7 | 1,392 | 1 | 3,782 | 2015 |
| 2016 | 1 | 10,872 | 7 | 1,578 | 1 | 3,614 | 2016 |
| 2017 | 1 | 13,964 | 7 | 4,350 | 3 | 2,093 | 2017 |
| 2018 | 1 | 12,353 | 7 | 858 | 3 | 1,821 | 2018 |
| 2019 | 1 | 12,164 | 7 | 901 | 3 | 1,793 | 2019 |
| 2020 | 1 | 10,888 | 7 | 899 | 3 | 1,562 | 2020 |
| **2021** | **1** | **13,350** | **7** | **927** | **3** | **1,505** | **2021** |
| 1월 | 1 | 1,361 | 7 | 108 | 3 | 104 | Jan. |
| 2월 | 1 | 1,192 | 7 | 83 | 3 | 115 | Feb. |
| 3월 | 1 | 1,162 | 7 | 81 | 3 | 117 | Mar. |
| 4월 | 1 | 1,162 | 7 | 72 | 3 | 118 | Apr. |
| 5월 | 1 | 1,038 | 7 | 70 | 3 | 137 | May |
| 6월 | 1 | 998 | 7 | 93 | 3 | 124 | June |
| 7월 | 1 | 890 | 7 | 33 | 3 | 129 | July |
| 8월 | 1 | 918 | 7 | 86 | 3 | 151 | Aug. |
| 9월 | 1 | 885 | 7 | 54 | 3 | 138 | Sept. |
| 10월 | 1 | 1,157 | 7 | 72 | 3 | 139 | Oct. |
| 11월 | 1 | 1,240 | 7 | 81 | 3 | 127 | Nov. |
| 12월 | 1 | 1,347 | 7 | 94 | 3 | 106 | Dec. |

자료 : 경제교통과

주: 프로판 및 부탄 판매량 단위 kℓ에서 t으로 변경

# 4. 도시가스보급률

## City Gas Supply Rate

단위: %, 가구 Unit: %, household

| 연 별 | 보급률 Supply rate | 도시가스 수요가구 수(A) No. of supplying households | 공급권역 총 가구수(B) No. of total households | Year |
|---|---|---|---|---|
| 2015 | 8.2 | 1,168 | 14,269 | 2015 |
| 2016 | 8.5 | 1,216 | 14,332 | 2016 |
| 2017 | 10.3 | 1,502 | 14,557 | 2017 |
| 2018 | 14.9 | 2,140 | 14,342 | 2018 |
| 2019 | 15.7 | 2,326 | 14,790 | 2019 |
| 2020 | 17.0 | 2,520 | 14,801 | 2020 |
| **2021** | **17.2** | **2,557** | **14,801** | **2021** |

자료 : 경제교통과, 「지역에너지통계연보」에너지경제연구원, 한국도시가스협회

주: 도시가스보급률 = (A) / (B) * 100

# 5. 상수도 보급현황

# Water Supply Service

단위:명 Unit : Person

| 연 별 | 총인구 Population | 급 수 인 구 Water supplied population | 보 급 률 (%) Water-Supply rat | 시설용량(㎥/일) Water-supply capacity | 급 수 량(㎥/일) Amount of wate supplied | 1일 1인당급수량(ℓ) ater supply amou per porsons a day | 급 수 전 수(개) Number of faucets | Year |
|---|---|---|---|---|---|---|---|---|
| 2014 | 30,306 | 24,858 | 82.0 | 11,700 | 10,527 | 423 | 9,331 | 2014 |
| 2015 | 30,631 | 25,096 | 81.9 | 11,700 | 11,425 | 455 | 9,781 | 2015 |
| 2016 | 30,572 | 25,790 | 84.4 | 15,500 | 12,239 | 475 | 10,249 | 2016 |
| 2017 | 30,575 | 26,464 | 86.6 | 15,500 | 13,883 | 525 | 10,759 | 2017 |
| 2018 | 30,442 | 27,027 | 88.8 | 15,500 | 15,117 | 559 | 11,306 | 2018 |
| 2019 | 29,244 | 25,933 | 88.7 | 16,500 | 14,146 | 545 | 11,678 | 2019 |
| 2020 | 27,604 | 25,463 | 92.2 | 16,500 | 13,820 | 543 | 12,122 | 2020 |
| **2021** | **27,003** | **25,196** | **93.3** | **16,500** | **14,386** | **571** | **12,355** | **2021** |

자료 : 상하수도과, 「상수도통계」환경부

# 6. 상수도관

# Water Supply Pipes

단위 : m

Unit : m

| 연 별 | 합 계 | 도수관 Transmission Pipe | | | | | | 송수관 Transmission Pipe | | | | | | 배수관 Conduit Pipe | | | | | | 급 수 관 Water Service Pipe | | | | | | | | | | | Year |
|---|---|---|---|---|---|---|---|---|---|---|---|---|---|---|---|---|---|---|---|---|---|---|---|---|---|---|---|---|---|---|---|
| | Grand Total | 계 Total | 에나멜코팅 도복장강관 | 액상에폭시 도복장강관 | 주철관 Cast iron | 덕타일주철관 | 기 타 Others | 계 Total | 에나멜코팅 도복장강관 | 액상에폭시 도복장강관 | 주철관 Cast iron | 덕타일주철관 | 기 타 Others | 계 Total | 에나멜코팅 도복장강관 | 액상에폭시 도복장강관 | 주철관 Cast iron | 덕타일주철관 | 기 타 Others | 계 Total | 에나멜코팅 도복장강관 | 액상에폭시 도복장강관 | 주철관 Cast iron | 덕타일주철관 | PVC관 | 수도용 경질폴리염화비닐관 | PE관 | 아연도강관 Galvanized steel | 스텐레스관 Stain -less steel | 동관 | 기 타 Others | |
| 2014 | 701,985 | 1,949 | 1,839 | - | 110 | - | - | 17,814 | 1,034 | - | 16,780 | - | - | 533,019 | 111,098 | - | 126,016 | - | 295,905 | 149,203 | - | - | - | - | - | - | - | - | - | 149,203 | - | 2014 |
| 2015 | 722,109 | 1,949 | 1,839 | - | 110 | - | - | 17,814 | 1,034 | - | 16,780 | - | - | 547,572 | 111,098 | - | 122,016 | - | 314,458 | 154,774 | - | - | - | - | - | - | - | - | - | 154,774 | - | 2015 |
| 2016 | 757,461 | 1,949 | 1,839 | - | 110 | - | - | 17,814 | 1,034 | - | 16,780 | - | - | 582,648 | 111,098 | - | 122,016 | - | 349,534 | 155,050 | - | - | - | - | - | - | - | - | - | 155,050 | - | 2016 |
| 2017 | 785,130 | 1,949 | 1,839 | - | 110 | - | - | 17,814 | 1,034 | - | 16,780 | - | - | 602,217 | 111,098 | - | 122,016 | - | 369,103 | 163,150 | - | - | - | - | - | - | - | - | - | 163,150 | - | 2017 |
| 2018 | 827,656 | 1,949 | 1,839 | - | - | 110 | - | 17,814 | 1,034 | - | 10,540 | 6,240 | - | 633,373 | 85,514 | 25,584 | 47,652 | 74,364 | 400,259 | 174,520 | - | - | - | - | 43,964 | 276 | 130,280 | - | - | - | - | 2018 |
| 2019 | 853,315 | 1,949 | 1,839 | - | - | 110 | - | 17,814 | 1,034 | - | 10,540 | 6,240 | - | 653,110 | 85,514 | 25,584 | 51,202 | 74,364 | 416,446 | 180,442 | - | - | - | - | 43,964 | 276 | 136,202 | - | - | - | - | 2019 |
| 2020 | 878,970 | 1,949 | 1,839 | - | - | 110 | - | 17,814 | 1,034 | - | 10,540 | 6,240 | - | 677,748 | 85,514 | 25,584 | 53,116 | 76,158 | 437,376 | 181,459 | - | - | - | - | 42,731 | 413 | 138,315 | - | - | - | - | 2020 |
| **2021** | **887,936** | **1,949** | **1,839** | **-** | **-** | **110** | **-** | **17,814** | **1,034** | **-** | **10,540** | **6,240** | **-** | **680,998** | **85,514** | **25,584** | **53,116** | **76,158** | **440,626** | **187,175** | **-** | **-** | **-** | **-** | 42,731 | 413 | 144,031 | - | - | - | - | 2021 |

자료 : 상하수도과, 『상수도통계』 환경부

# 7. 급 수 사 용 량 Water Consumption by Use

단위 : ㎥ Unit : ㎥

| 연 별<br>읍면별 | 합 계 | 가 정 용<br>Domestic | 공 공 용<br>(업무용)<br>Public | 일 반 용<br>(영업용)<br>General | 욕탕용<br>(욕탕1종(대중탕용)+욕탕2종)<br>Public bath | 기 타<br>(산업 및 공업용+기타업종)<br>Others | Year &<br>eup, myeon |
|---|---|---|---|---|---|---|---|
| 2014 | 2,183,918 | 1,250,745 | 376,728 | 195,063 | 6,092 | 355,290 | 2014 |
| 2015 | 2,501,428 | 1,335,818 | 564,652 | 201,448 | 2,630 | 396,880 | 2015 |
| 2016 | 2,438,852 | 1,319,120 | 531,784 | 222,818 | 6,112 | 359,018 | 2016 |
| 2017 | 2,882,830 | 1,698,110 | 561,453 | 228,475 | 19,146 | 375,646 | 2017 |
| 2018 | 3,192,915 | 1,718,649 | 749,446 | 259,231 | 16,893 | 448,696 | 2018 |
| 2019 | 2,851,470 | 1,494,589 | 53,476 | 801,046 | 9,352 | 493,007 | 2019 |
| 2020 | 5,301,109 | 2,981,884 | - | 1,354,497 | 7,012 | 957,716 | 2020 |
| **2021** | **3,011,277** | **1,610,771** | **-** | **696,991** | **7,102** | **696,413** | **2021** |
| 임실읍 | 1,132,502 | 477,467 | - | 333,361 | 609 | 321,065 | Imsil-eup |
| 청웅면 | 76,367 | 72,309 | - | 3,294 | - | 764 | Cheongung-myeon |
| 운암면 | 100,447 | 72,013 | - | 12,588 | 26 | 15,820 | Unam-myeon |
| 신평면 | 335,249 | 100,333 | - | 92,126 | 8 | 142,782 | Sinpyeong-myeon |
| 성수면 | 122,073 | 70,874 | - | 29,947 | - | 21,252 | Seongsu-myeon |
| 오수면 | 414,966 | 214,559 | - | 84,129 | 6,435 | 109,843 | Osu-myeon |
| 신덕면 | 88,930 | 78,635 | - | 2,611 | - | 7,684 | Sindeok-myeon |
| 삼계면 | 78,185 | 75,302 | - | 2,557 | - | 326 | Samgye-myeon |
| 관촌면 | 366,564 | 219,035 | - | 71,577 | - | 75,952 | Gwanchon-myeon |
| 강진면 | 122,668 | 84,572 | - | 38,072 | 24 | - | Gangjin-myeon |
| 덕치면 | 91,734 | 69,334 | - | 21,475 | - | 925 | Deokchi-myeon |
| 지사면 | 81,592 | 76,338 | - | 5,254 | - | - | Jisa-myeon |

자료 : 상하수도과,「상수도통계」환경부

# 8. 급 수 사 용 료 부 과 CHARGES FOR WATER CONSUMPTION

단위 : 천원 Unit : Thousand won

| 연 별<br>읍면별 | 합 계<br>Total | 가 정 용<br>Domestic<br>Domestic | 공 공 용<br>(업무용)<br>Public<br>Public | 일 반 용<br>(영업용)<br>General<br>General | 욕탕용<br>(욕탕1종(대중탕용)+욕탕2종)<br>Public bath<br>Public bathFirst class | 기 타<br>(산업 및 공업용+기타업종)<br>Others<br>Others | Year &<br>eup, myeon |
|---|---|---|---|---|---|---|---|
| 2014 | 1,446,017 | 742,854 | 349,858 | 193,984 | 5,266 | 154,055 | 2014 |
| 2015 | 1,745,268 | 801,622 | 572,190 | 197,916 | 2,704 | 170,836 | 2015 |
| 2016 | 1,903,508 | 871,488 | 621,858 | 235,414 | 5,290 | 169,458 | 2016 |
| 2017 | 2,027,005 | 915,807 | 675,160 | 249,422 | 15,698 | 170,902 | 2017 |
| 2018 | 2,272,165 | 1,041,918 | 764,919 | 263,806 | 13,860 | 187,662 | 2018 |
| 2019 | 2,557,519 | 1,047,368 | 58,795 | 1,175,791 | 8,446 | 267,119 | 2019 |
| 2020 | 2,704,813 | 1,291,344 | - | 1,187,827 | 6,632 | 219,010 | 2020 |
| **2021** | **3,207,525** | **1,492,461** | **-** | **1,361,821** | **9,714** | **343,529** | **2021** |
| 임실읍 | 1,266,427 | 387,249 | - | 726,431 | 651 | 152,096 | Imsil-eup |
| 청웅면 | 109,559 | 68,919 | - | 40,278 | - | 362 | Cheongung-myeon |
| 운암면 | 96,667 | 70,162 | - | 18,983 | 28 | 7,494 | Unam-myeon |
| 신평면 | 320,729 | 84,870 | - | 168,352 | 9 | 67,498 | Sinpyeong-myeon |
| 성수면 | 123,540 | 63,088 | - | 50,467 | - | 9,985 | Seongsu-myeon |
| 오수면 | 465,125 | 264,266 | - | 130,668 | 9,026 | 61,165 | Osu-myeon |
| 신덕면 | 79,192 | 71,586 | - | 3,966 | - | 3,640 | Sindeok-myeon |
| 삼계면 | 73,022 | 69,177 | - | 3,690 | - | 155 | Samgye-myeon |
| 관촌면 | 359,845 | 203,691 | - | 115,484 | - | 40,670 | Gwanchon-myeon |
| 강진면 | 132,596 | 72,891 | - | 59,679 | - | 26 | Gangjin-myeon |
| 덕치면 | 97,444 | 61,786 | - | 35,220 | - | 438 | Deokchi-myeon |
| 지사면 | 83,379 | 74,776 | - | 8,603 | - | - | Jisa-myeon |

자료 : 상하수도과,「상수도통계」환경부

# 9. 하수도 보급률 Sewage system

단위 : 명, % unit : person , %

| 연 별 / 시 군 별 Water System | 수계 Water System | 총인구(명) (A) Total Population | 미처리인구 (B) Non-serviced population | 처리대상인구 (C=A-B) Object population for treatment | 공공하수처리시설 처리인구 Population of Benefiting from Sewage: 계 b=b1+b2+b3 | 물리적(1차) Mechanic(b1) | 생물학적(2차) Biological(b2) | 고도(3차) Advanced (b3) | 하수도 보급률(%) (b/A) Distribution rate of Sewage | Year Si, Gun |
|---|---|---|---|---|---|---|---|---|---|---|
| 2019 | - | 29,244 | - | 29,244 | 18,417 | - | 69 | 18,348 | 62.9 | 2019 |
| 2020 | - | 27,604 | - | 27,604 | 18,707 | - | 69 | 18,638 | 68.0 | 2020 |
| **2021** | - | **27,003** | **-** | **27,003** | **18,307** | - | **69** | **18,238** | **67.8** | **2021** |
| 임실읍 | - | 7,607 | 532 | 7,075 | 7,075 | | | 7,075 | 93.0 | Imsil-eup |
| 청웅면 | - | 1,256 | 766 | 490 | 490 | | | 490 | 39.0 | Cheongung-myeon |
| 운암면 | - | 1,594 | 383 | 1,211 | 1,211 | | | 1,211 | 76.0 | Unam-myeon |
| 신평면 | - | 1,426 | 176 | 1,250 | 1,250 | | | 1,250 | 87.7 | Sinpyeong-myeon |
| 성수면 | - | 1,634 | 962 | 672 | 672 | | | 672 | 41.1 | Seongsu-myeon |
| 오수면 | - | 3,558 | 1,045 | 2,513 | 2,513 | | | 2,513 | 70.6 | Osu-myeon |
| 신덕면 | - | 1,313 | 474 | 839 | 839 | | | 839 | 63.9 | Sindeok-myeon |
| 삼계면 | - | 1,496 | 1,153 | 343 | 343 | | | 343 | 22.9 | Samgye myeon |
| 관촌면 | - | 3,237 | 480 | 2,757 | 2,757 | | | 2,757 | 85.2 | Gwanchon-myeon |
| 강진면 | - | 1,504 | 847 | 657 | 588 | | | 588 | 43.7 | Gangjin-myeon |
| 덕치면 | - | 1,190 | 980 | 210 | 210 | | | 210 | 17.6 | Deokchi-myeon |
| 지사면 | - | 1,188 | 898 | 290 | 290 | | | 290 | 24.4 | Jisa-myeon |

자료 : 상하수도과,「하수도통계」환경부

# 10. 하 수 사 용 료 부 과

# CHARGES FOR USE OF SEWAGE FACILITIES

단위 : 백만원 Unit : Million won

| 연별<br>읍면별 | 업종별 하수도사용료 Charges for Use of Sewage Facilities | | | | | | | 하수도 처리 비용분석 Cost of sewage disposal | | | | | | year &<br>eup, myeon |
|---|---|---|---|---|---|---|---|---|---|---|---|---|---|---|
| | 합 계<br>Total | 가정용<br>Domestic | 공공용<br>(업무용)<br>office | 영업용<br>(일반용)<br>Business (General) | 욕탕용<br>(욕탕1종<br>(대중탕용)<br>+욕탕2종)<br>Bath house | 산업용<br>(및 공업용)<br>Industrial | 기타<br>Others | 연간조정량<br>(천톤) (A)<br>Total volume charged for the usage | 하수도사용료<br>수익(백만원) (B)<br>Amounts charged for usage | ㎥당 요금<br>(원/㎥)<br>C=(B/A *1000000)<br>(원/톤)<br>Average of Amounts (won/ton) | 총괄원가<br>(D)<br>(백만원)<br>Expense of Sewage Treatment | ㎥당 원가<br>(원/㎥)<br>E=(D/A)<br>(원/톤)<br>Cost of Sewage Treatment (won/ton) | 현실화율<br>(%)<br>F=(C/E*100)<br>Actual rate of benefit & cost | |
| 2019 | 600 | 158 | 13 | 365 | 1 | 63 | - | 2,662 | 600 | 225 | 10,180 | 3,824 | 4 | 2019 |
| 2020 | 663 | 218 | - | 354 | 1 | 90 | - | 1,399 | 664 | 474 | 2,075 | 1,484 | 32 | 2020 |
| **2021** | **780** | **268** | **-** | **425** | **4** | **83** | **-** | **1,539** | **780** | **507** | **997** | **648** | **78** | **2021** |
| 임실읍 | 482 | 142 | - | 291 | - | 49 | - | 894 | 484 | 541 | - | - | - | Imsil-eup |
| 청웅면 | - | - | - | - | - | - | - | - | - | - | - | - | - | Cheongung-myeon |
| 운암면 | - | - | - | - | - | - | - | - | - | - | - | - | - | Unam-myeon |
| 신평면 | 65 | 13 | - | 51 | 1 | - | - | 105 | 65 | 619 | - | - | - | Sinpyeong-myeon |
| 성수면 | 17 | 2 | - | 15 | - | - | - | 26 | 17 | 654 | - | - | - | Seongsu-myeon |
| 오수면 | 101 | 50 | - | 32 | 3 | 16 | - | 239 | 101 | 423 | - | - | - | Osu-myeon |
| 신덕면 | - | - | - | - | - | - | - | - | - | - | - | - | - | Sindeok-myeon |
| 삼계면 | - | - | - | - | - | - | - | - | - | - | - | - | - | Samgye myeon |
| 관촌면 | 112 | 59 | - | 35 | - | 18 | | 269 | 111 | 413 | - | - | - | Gwanchon-myeon |
| 강진면 | - | - | - | - | - | - | - | - | - | - | - | - | - | Gangjin-myeon |
| 덕치면 | - | - | - | - | - | - | - | - | - | - | - | - | - | Deokchi-myeon |
| 지사면 | 3 | 2 | - | 1 | | | | 4 | 2 | 500 | - | - | - | Jisa-myeon |

자료 : 상하수도과,「하수도통계」환경부

# 11. 하 수 관 거 SEWERAGE PIPE

단위 : ㎢, m, 개 Unite : ㎢, m, each

| 연별 | 계획연장 (m) Planned length | 시설연장 (m) Constructedlength | 보급률 (%) Distributionrate | 합류식(m) Unclassified pipe | | | | | | | 분류식(m) Classified pipe | | | | | | | | | | 맨홀 (개소) Manhole (Numb | 우.오수 받이 (개소) Stom&ahouse inlet | 토실. 토구 (개소) Sewer outlet (Num | year |
|---|---|---|---|---|---|---|---|---|---|---|---|---|---|---|---|---|---|---|---|---|---|---|---|---|
| | | | | 계획면적 (㎢) Planned area | 계획연장 Planned length | 시설연장 Conter-ucted length | 암거 Culvert 사각형 quadra-ngle | 암거 Culvert 원형 circle | 개거 Open ditch | 측구 Gutter | 계획면적 (㎢) Planned | 오수관로 Sewage Pipe Line 계획연장 | 오수관로 Sewage Pipe Line 시설연장 | 오수관로 Sewage Pipe Line 암거 사각형 | 오수관로 Sewage Pipe Line 암거 원형 | 우수관로 Rain Water Pipe Line 계획연장 | 우수관로 Rain Water Pipe Line 시설연장 | 우수관로 Rain Water Pipe Line 암거 사각형 | 우수관로 Rain Water Pipe Line 암거 원형 | 우수관로 Rain Water Pipe Line 개거 | 우수관로 Rain Water Pipe Line 축구 | | | | |
| 2014 | 274,224 | 259,480 | 94.6 | 0.1 | 572 | 572 | - | 572 | - | - | 5.4 | 141,973 | 127,229 | - | 127,229 | 131,679 | 131,679 | 12,763.0 | 77,290 | 4,624 | 37,002 | - | - | - | 2014 |
| 2015 | 268,285 | 254,779 | 96 | - | - | - | - | - | - | - | 6.0 | 140,400 | 126,894 | - | 126,894 | 127,885 | 127,885 | 12,763.0 | 77,290 | 830 | 37,002 | 4,150 | - | 182 | 2015 |
| 2016 | 294,768 | 263,437 | 89 | - | - | - | - | - | - | - | 8.9 | 163,394 | 132,063 | - | 132,063 | 131,374 | 131,374 | 14,018.0 | 79,524 | 830 | 37,002 | 4,150 | - | 182 | 2016 |
| 2017 | 452,752 | 320,350 | 71 | - | - | - | - | - | - | - | 8.3 | 271,875 | 210,403 | | 210,403 | 180,877 | 109,948 | 70,244.0 | | 1,248 | 38,456 | 4,040 | 16,388 | 277 | 2017 |
| 2018 | 370,508 | 370,508 | 100 | | | | | | | | 9.6 | 239,388 | 239,388 | | 239,388 | 131,119 | 131,119 | 13,254.0 | 78,161 | 1,247 | 38,455 | 3,176 | 8,144 | 277 | 2018 |
| 2019 | 370,508 | 370,508 | 100 | - | - | - | - | - | - | - | 9.9 | 239,388 | 239,388 | - | 239,388 | 131,120 | 131,120 | 13,255.0 | 78,161 | 1,248 | 38,456 | 4,040 | 16,288 | 277 | 2019 |
| 2020 | 375,312 | 375,312 | 100 | - | - | - | - | - | - | - | 10.0 | 244,192 | 244,192 | - | 244,192 | 131,120 | 131,120 | 13,255.0 | 78,161 | 1,248 | 38,456 | 4,040 | 16,288 | 277 | 2020 |
| **2021** | **529,387** | **411,390** | **78** | - | - | - | - | - | - | - | **10.0** | **367,093** | **260,111** | **-** | **260,111** | **162,294** | **151,280** | **13,255.0** | **98,321** | **1,248** | **38,456** | **4,040** | **16,288** | **-** | **2021** |

자료 : 상하수도과,「하수도통계」환경부 Source : Ministry of Environment

주 : 1) 시설연장= 암거+개거+측구 Note : 1) Facility-extension=underdrain+open channel+gutter

2) 보급율(%)=(시설연장÷계획연장)*100 2) Service rate(%)=(facility-extension÷plan)×100

# Ⅸ. 유통·금융·보험 및 기타 서비스
# Trading·Banking·Insurance and Other Services

# 1. 가계대출규모 Volume of house loan

단위: 십억원 Unit: billion won

| 연 별 | 합계 Total | 예금취급기관 Deposit money handling institutes | | | | | | | | | Year |
|---|---|---|---|---|---|---|---|---|---|---|---|
| | | 예금은행 Deposit money bank | | 비은행예금취급기관 Institution handling non bank deposit | | | | | | | |
| | | 소계 Sub Total | (주택담보대출) (Mortgage loan) | 소계 Sub Total | (주택담보대출) (Mortgage loan) | 상호저축은행 Mutual saving bank | 신용협동조합 Credit union federations | 상호금융 Mutual finance | 새마을금고 Saemaeul funds | 기타 others | |
| 2014 | 36 | 36 | 5 | | | | | | | | 2014 |
| 2015 | 37 | 37 | 6 | | | | | | | | 2015 |
| 2016 | 36 | 36 | 6 | | | | | | | | 2016 |
| 2017 | 37 | 37 | 6 | | | | | | | | 2017 |
| 2018 | 47 | 47 | 18 | | | | | | | | 2018 |
| 2019 | 45 | 45 | 16 | | | | | | | | 2019 |
| 2020 | 49 | 49 | 17 | | | | | | | | 2020 |
| **2021** | **49** | **49** | **16** | | | | | | | | **2021** |

출처: 한국은행 전북본부

※ 비은행예금취급기관 가계대출은 전라북도 통계만 편재

# 2.수출입 통관실적 EXPORTS AND IMPORTS CLEARED

단위 : 천불(통관기준) Unit : USD 1,000

| 연 별<br>월 별 | 합 계 (A+B)<br>Total amount | 수 출 (A)<br>Export | 수 입 (B)<br>Import | 수출입초과 (A-B)<br>Excess of export and import | Year &<br>Month |
|---|---|---|---|---|---|
| 2014 | 13,108 | 53,210 | 22,480 | 30,730 | 2014 |
| 2015 | 75,690 | 53,210 | 22,480 | 30,730 | 2015 |
| 2016 | 56,314 | 37,753 | 18,561 | 19,192 | 2016 |
| 2017 | 140,705 | 125,489 | 15,216 | 110,273 | 2017 |
| 2018 | 99,314 | 82,408 | 16,906 | 65,502 | 2018 |
| 2019 | 69,408 | 57,188 | 12,220 | 44,968 | 2019 |
| 2020 | 66,985 | 53,977 | 13,008 | 40,969 | 2020 |
| **2021** | **115,577** | **98,450** | **17,127** | **81,323** | **2021** |
| 1월 | 3,640 | 2,589 | 1,051 | 1,538 | Jan. |
| 2월 | 8,331 | 7,459 | 872 | 6,587 | Feb. |
| 3월 | 8,108 | 5,346 | 2,762 | 2,584 | Mar. |
| 4월 | 12,504 | 11,278 | 1,226 | 10,052 | Apr. |
| 5월 | 9,927 | 8,851 | 1,076 | 7,775 | May |
| 6월 | 9,107 | 7,494 | 1,613 | 5,881 | June |
| 7월 | 10,165 | 9,109 | 1,056 | 8,053 | July |
| 8월 | 8,126 | 6,737 | 1,389 | 5,348 | Aug. |
| 9월 | 9,641 | 8,474 | 1,167 | 7,307 | Sept. |
| 10월 | 14,581 | 12,861 | 1,720 | 11,141 | Oct. |
| 11월 | 10,926 | 9,481 | 1,445 | 8,036 | Nov. |
| 12월 | 10,521 | 8,771 | 1,750 | 7,021 | Dec. |

자료 : 경제교통과, 한국무역협회

주 : 통관기준, 사업체소재지기준

# 2-1. 수 출 실 적 Exports

단위 : 천불 Unit : USD 1,000

| 연도별<br>월 별 | 합 계<br>Total | 식 품 및 산 동 물<br>Foods and live Animals | 음료 및 담 배<br>Beverage and Tabacco | 비식용원재료 (연료제외)<br>Crude Materials Inedible Except Fuels | 광물성연료, 윤활유 및 관련물질<br>Mineral Fluels lubricants and Related Materials | 동식물성 유지 및 왁스<br>Animal and Vegetable Oils, & Fats and Waxes | 화학물 및 관련제품<br>Chemicals and Related Products | 재 료 별 제조제품<br>Manufactured Goods Classifield Chiefly by Material | 기 계 및 운수장비<br>Machinery and Transport Equipment | 기 타 제조제품<br>Miscellaneous Manufactured Articles | 달리분류되지 않은 상품 및 취급물<br>Commodities and Transactions n.e.c. | Year & Month |
|---|---|---|---|---|---|---|---|---|---|---|---|---|
| 2018 | 82,408 | 90 | 1 | - | - | - | 4 | 81,810 | 278 | 225 | - | 2018 |
| 2019 | 57,188 | 149 | - | - | - | - | - | 55,239 | 621 | 306 | 873 | 2019 |
| 2020 | 53,978 | 181 | 8 | - | - | - | - | 51,291 | 2,049 | 449 | - | 2020 |
| **2021** | **98,450** | **273** | **6** | **-** | **-** | **-** | **9** | **96,972** | **847** | **343** | **-** | **2021** |
| 1 월 | 2,589 | - | - | - | - | - | - | 2,434 | 155 | - | - | January |
| 2 월 | 7,459 | 24 | - | - | - | - | 1 | 7,286 | 132 | 15 | - | February |
| 3 월 | 5,346 | 38 | 2 | - | - | - | - | 5,071 | 61 | 175 | - | March |
| 4 월 | 11,278 | 7 | - | - | - | - | - | 11,088 | 156 | 28 | - | April |
| 5 월 | 8,851 | 20 | 4 | - | - | - | - | 8,691 | 51 | 85 | - | May |
| 6 월 | 7,494 | 28 | - | - | - | - | - | 7,466 | - | - | - | June |
| 7 월 | 9,109 | 66 | - | - | - | - | 8 | 9,035 | - | - | - | July |
| 8 월 | 6,737 | 1 | - | - | - | - | - | 6,706 | 30 | - | - | August |
| 9 월 | 8,474 | 12 | - | - | - | - | - | 8,441 | 1 | 20 | - | September |
| 10 월 | 12,861 | 53 | - | - | - | - | - | 12,649 | 159 | - | - | October |
| 11 월 | 9,481 | 9 | - | - | - | - | - | 9,452 | - | 20 | - | November |
| 12 월 | 8,771 | 14 | - | - | - | - | - | 8,654 | 103 | - | - | December |

자료 : 경제교통과, 한국무역협회 Source : Korea International Trade Association

주 : 품목은 SITC기준, 분류단위는 제1단위

# 2-2. 수 입 실 적 Imports

단위 : 천불 Unit : USD 1,000

| 연도별<br>월 별 | 합 계<br>Total | 식 품 및 산 동 물<br>Foods and Live Animals | 음료 및 담 배<br>Beverage and Tobacco | 비식용원재료 (연료제외)<br>Crude Materials Incdible Except Fules | 광물성연료, 윤활유 및 관련물질<br>Mineral Flues lubricants and Related Materials | 동식물성 유지 및 왁스<br>Animal and Vegetable Oils, & Fats and Waxes | 화학물 및 관련제품<br>Chemicals and Rdlated Products | 재 료 별 제조제품<br>Manufactured Goods Classifield Chiefiy by Material | 기 계 및 운수장비<br>Machimery and Transport Equipment | 기 타 제조제품<br>Miscellaneous Manufactured Articles | 달리분류되지 않은 상품 및 취급물<br>Commodities and Transactions n.e.c. | Year & Month |
|---|---|---|---|---|---|---|---|---|---|---|---|---|
| 2018 | 16,906 | 3,284 | 1 | 141 | - | - | - | 342 | 7,622 | 4,294 | 1,222 | 2018 |
| 2019 | 12,220 | 3,931 | - | 76 | - | - | 517 | 6,203 | 620 | 873 | - | 2019 |
| 2020 | 13,001 | 2,852 | - | 120 | - | - | 262 | 4,651 | 3,251 | 1,865 | - | 2020 |
| **2021** | **17,127** | **5,132** | **2** | **168** | **-** | **1** | **411** | **5,612** | **4,134** | **1,666** | **-** | **2021** |
| 1 월 | 1,051 | 396 | **1** | - | - | - | 1 | 38 | 589 | 26 | - | January |
| 2 월 | 872 | 328 | - | - | - | - | 67 | 303 | 137 | 36 | - | February |
| 3 월 | 2,762 | 553 | - | - | - | - | 3 | 1,818 | 330 | 58 | - | March |
| 4 월 | 1,226 | 209 | - | 116 | - | - | 75 | 477 | 252 | 98 | - | April |
| 5 월 | 1,076 | 578 | - | - | - | - | 2 | 204 | 112 | 179 | - | May |
| 6 월 | 1,613 | 472 | - | 15 | - | - | 40 | 185 | 410 | 491 | - | June |
| 7 월 | 1,056 | 157 | - | 13 | - | - | 32 | 301 | 305 | 248 | - | July |
| 8 월 | 1,389 | 247 | - | 18 | - | - | 10 | 619 | 442 | 54 | - | August |
| 9 월 | 1,167 | 385 | - | - | - | - | 75 | 508 | 39 | 160 | - | September |
| 10 월 | 1,720 | 539 | - | - | - | - | 2 | 461 | 606 | 112 | - | October |
| 11 월 | 1,445 | 546 | - | - | - | - | 67 | 281 | 441 | 109 | - | November |
| 12 월 | 1,750 | 723 | - | 5 | - | - | 38 | 416 | 472 | 95 | - | December |

자료 : 경제교통과, 한국무역협회 Source : Korea International Trade Association

주) 품목은 SITC기준, 분류단위는 제1단위

# X. 주택 · 건설
# Housing and Construction

# 1. 주택 현황 및 보급률 TYPE OF HOUSING UNITS AND HOUSING SUPPLY RATE

단위 : 가구, 호 Unit : households, dwelling

| 연 별<br>읍면별 | 일반가구수1)<br>No. of general households | 주 택 수 합 계<br>Total (B) | 단독주택<br>Detached dwellings | 다가구 주택<br>Multi family houses | 아 파 트<br>Apartment | 연립주택<br>Rowhouses | 다세대주택<br>Apartment units in a private | 비거주용 건물내주택<br>House within commercial building | 주택보급률(%)<br>Housing supply rate (B)/(A)*100 | Year &<br>eup,myeon |
|---|---|---|---|---|---|---|---|---|---|---|
| | | Number of houses by type of housing unit | | | | | | | | |
| 2014 | 10,402 | 24,511 | 11,210 | 382 | 1,223 | 198 | 103 | | 126.1 | 2014 |
| 2015 | 11,347 | 12,586 | 10,736 | 256 | 1,246 | 175 | 173 | | 110.9 | 2015 |
| 2016 | 11,691 | 12,565 | 10,511 | 283 | 1,409 | 175 | 187 | | 107.5 | 2016 |
| 2017 | 11,852 | 12,571 | 10,752 | 49 | 1,326 | 175 | 187 | | 106.1 | 2017 |
| 2018 | 11,940 | 12,679 | 10,632 | 53 | 1,556 | 175 | 187 | 129 | 106.2 | 2018 |
| 2019 | 11,985 | 12,843 | 10,620 | 62 | 1,723 | 175 | 193 | 132 | 107.2 | 2019 |
| 2020 | 12,122 | 12,782 | 10,592 | 60 | 1,670 | 156 | 172 | 132 | 105.4 | 2020 |
| **2021** | **12,213** | **12,894** | **10,683** | **73** | **1,670** | **164** | **172** | **132** | **105.6** | **2021** |
| 임실읍 | 2,861 | 3,028 | 1,628 | 57 | 1,178 | 72 | 55 | 38 | 105.8 | eup |
| 청웅면 | 660 | 697 | 685 | 12 | - | - | - | - | 105.6 | myeon |
| 운암면 | 747 | 834 | 696 | - | 48 | 19 | 58 | 13 | 111.6 | myeon |
| 신평면 | 732 | 678 | 672 | - | - | - | - | 6 | 92.6 | myeon |
| 성수면 | 751 | 747 | 747 | - | - | - | - | - | 99.5 | myeon |
| 오수면 | 1,758 | 1,894 | 1,522 | 2 | 282 | 46 | - | 42 | 107.7 | myeon |
| 신덕면 | 632 | 634 | 634 | - | - | - | - | - | 100.3 | myeon |
| 삼계면 | 740 | 843 | 843 | - | - | - | - | - | 113.9 | myeon |
| 관촌면 | 1,411 | 1,444 | 1,179 | - | 162 | 27 | 52 | 24 | 102.3 | myeon |
| 강진면 | 729 | 820 | 802 | 2 | - | - | 7 | 9 | 112.5 | myeon |
| 덕치면 | 599 | 652 | 652 | - | - | - | - | - | 108.8 | myeon |
| 지사면 | 593 | 623 | 623 | - | - | - | - | - | 105.1 | myeon |

자료 : 주택토지과 Source : Ministry of Land Infrstructure and Transport

주 : 1) 일반가구를 대상으로 집계(비혈연가구, 1인가구 포함), 단, 집단가구(6인이상 비혈연가구, 기숙사, 사회시설 등) 및 외국인 가구는 제외

참고사항 : 국토해양부 새로운 산정방식 적용, 다가구 단독주택 산정방식이 변경(동 → 호), 2005년부터~게재

## 2. 주택소유현황 Housing ownership status

단위: 호, %

unit: in number of housing unit, %

| 연별 | 총 주택수[1] | 개인소유 주택수[2] | 동일시군구 거주자 소유주택 | 동일시도내 타시군구 거주자 소유주택 | 타시도 거주자 소유주택 | 총가구(일반가구)[3] (A) | 주택소유가구 (B) | 가구주택소유율(%)[4] (B/A) | year |
|---|---|---|---|---|---|---|---|---|---|
| 2018 | 12,679 | 9,659 | 6,937 | 1,453 | 1,269 | 11,940 | 6,943 | 58.1 | 2018 |
| 2019 | 12,843 | 9,843 | 7,052 | 1,478 | 1,313 | 11,985 | 7,047 | 58.8 | 2019 |
| 2020 | 12,830 | 9,948 | 7,204 | 1,460 | 1,284 | 12,288 | 7,277 | 59.2 | 2020 |
| **2021** | **12,938** | **10,045** | **7,227** | **1,503** | **1,315** | **12,247** | **7,244** | **59.1** | **2021** |

주: 2인 이상이 공동으로 소유한 주택의 경우 거주 지역별로 소유자의 지분을 합산하여 지분이 가장 높은 지역을 소유 지역으로 할당

1) 총주택: 단독주택, 아파트, 연립주택, 다세대주택, 비거주용건물내 주택

2) 개인소유 주택수는 각 시도에 거주하는 주택 소유자가 전국에 소유하고 있는 모든 주택에 대한 지분을 합산하여 산출한 가상의 주택 수로 주택 소재지 기준 주택수와 다름

3) 일반가구 : 가족으로 구성된 가구, 1인가구, 가족과 5인 이하의 남남으로 구성된 가구, 남남으로만 구성된 5인 이하 가구

* 한국인과 외국인이 함께 사는 5인 이하 가구는 일반가구에 포함

4) 가구 주택소유율 : 전체 일반가구 중 주택을 소유한 가구의 비율(B/A)

자료 : 「주택소유통계」, 통계청

# 3. 건축연도별 주택 Housing Units by Year of Constructior

단위 : 호수 Unit : dwelling

| 연 별<br>시 군 구 별<br>주택유형별 | 합계<br>Total | 2021년 | 2020년 | 2019년 | 2018년 | 2017년 | 2016년 | 2015년 | 2010~2014년 | 2005~2009년 | 2000~2004년 | 1990~1999 | 1980~1989 | 1979년 이전 | Year<br>Housing Units<br>Si, Gun |
|---|---|---|---|---|---|---|---|---|---|---|---|---|---|---|---|
| 2015 | 12,617 | | | | | | | 146 | 1,167 | 1,137 | 1,013 | 2,758 | 1,001 | 5,395 | 2015 |
| 2016 | 12,701 | | | | | | 298 | 148 | 1,200 | 1,167 | 1,012 | 2,741 | 975 | 5,160 | 2016 |
| 2017 | 12,571 | | | | | 144 | 269 | 154 | 1,163 | 1,130 | 1,007 | 2,711 | 967 | 5,026 | 2017 |
| 2018 | 12,679 | | | | 345 | 161 | 269 | 152 | 1,135 | 1,117 | 993 | 2,692 | 958 | 4,857 | 2018 |
| 2019 | 12,843 | | | 81 | 514 | 162 | 270 | 162 | 1,134 | 1,141 | 988 | 2,697 | 954 | 4,740 | 2019 |
| 2020 | 12,830 | | 70 | 128 | 510 | 164 | 271 | 161 | 1,138 | 1,135 | 992 | 2,688 | 944 | 4,629 | 2020 |
| **2021** | **12,938** | **98** | **82** | **130** | **507** | **164** | **272** | **160** | **1,137** | **1,247** | **982** | **2,678** | **932** | **4,549** | **2021** |
| 단독주택 | 10,573 | 82 | 81 | 99 | 137 | 163 | 173 | 129 | 784 | 656 | 903 | 2,025 | 821 | 4,520 | Detached dwelling |
| 아파트 | 1,854 | X | X | 29 | 368 | X | 81 | 23 | 220 | 535 | 48 | 550 | X | X | Apartment |
| 연립주택 | 183 | 8 | X | X | X | X | X | X | 54 | 19 | X | 19 | 83 | X | Rowhouse |
| 다세대주택 | 192 | 8 | X | X | X | X | 14 | 6 | 68 | 30 | 14 | 52 | X | X | a private house |
| 비거주용<br>건물 내 주택 | 136 | X | X | X | X | X | X | X | 5 | 7 | 17 | 32 | 28 | 29 | Non-housing units |

자료 :「인구주택총조사」통계청 인구총조사과 source : Statistics Korea

# 4. 연면적별 주택

Housing Units by Floor Space

단위 : 호수

Unit : dwelling

| 연 별<br>By Year<br>면적별<br>By Area | 합 계<br>Total | 단독주택<br>Detached dwellings | 아파트<br>Apartments | 연립주택<br>Rowhouses | 다세대주택<br>Apartment units in a private houses | 비거주용건물내<br>Non-housing units | By Year<br>By Area |
|---|---|---|---|---|---|---|---|
| 2015 | 12,617 | 10,876 | 1,246 | 175 | 173 | 147 | 2015 |
| 2016 | 12,701 | 10,794 | 1,409 | 175 | 187 | 136 | 2016 |
| 2017 | 12,571 | 10,752 | 1,326 | 175 | 187 | 131 | 2017 |
| 2018 | 12,679 | 10,632 | 1,556 | 175 | 187 | 129 | 2018 |
| 2019 | 12,843 | 10,620 | 1,723 | 175 | 193 | 132 | 2019 |
| 2020 | 12,830 | 10,592 | 1,744 | 175 | 184 | 135 | 2020 |
| **2021** | **12,938** | **10,573** | **1,854** | **183** | **192** | **136** | **2021** |
| 20㎡ 이하 | 96 | 93 | X | X | X | X | 20㎡ 이하 |
| 20 ~ 40㎡ | 2,048 | 1,971 | 54 | X | X | 23 | 20 ~ 40㎡ |
| 40 ~ 60㎡ | 3,981 | 2,565 | 1,173 | 106 | 107 | 30 | 40 ~ 60㎡ |
| 60 ~ 85㎡ | 3,657 | 2,857 | 611 | 77 | 85 | 27 | 60 ~ 85㎡ |
| 85 ~ 100㎡ | 2,185 | 2,170 | X | X | X | 15 | 85 ~ 100㎡ |
| 100 ~ 130㎡ | 563 | 525 | 16 | X | X | 22 | 100 ~ 130㎡ |
| 130 ~ 165㎡ | 243 | 239 | X | X | X | X | 130 ~ 165㎡ |
| 165 ~ 230㎡ | 113 | 101 | X | X | X | 12 | 165 ~ 230㎡ |
| 230㎡ 초과 | 52 | 52 | X | X | X | X | 230㎡ 초과 |

자료 :「인구주택총조사」통계청 인구총조사과

source : Statistics Korea

## 5. 건 축 허 가 BUILDING CONSTRUTION PERMIS(By Use)

단위 : 동수, ㎡

| 연 별 / 용 도 별 | | 합 계 Total | | | | | | | 신 축 New building | | | | | | |
|---|---|---|---|---|---|---|---|---|---|---|---|---|---|---|---|
| | | 계 Total | 콘크리트 Concrete | 철골 -frame Steel | 조 적 masonry | 철골철근 -concrete ferro | 목조 wooden | 기 타 Others | 계 Total | 콘크리트 Concrete | 철골 -frame Steel | 조 적 masonry | 철골철근 -concrete ferro | 목조 wooden | 기 타 Others |
| 2014 | 동 수 | 622 | 104 | 390 | 68 | 3 | 57 | - | 428 | 65 | 283 | 51 | - | 29 | - |
| | 연면적 | 119,428 | 46,171 | 64,765 | 5,340 | - | 3,152 | - | 88,150 | 41,482 | 39,579 | 4,593 | - | 2,496 | - |
| 2015 | 동수 | 447 | 105 | 264 | 46 | 3 | 31 | - | 271 | 63 | 164 | 23 | 1 | 20 | - |
| | 연면적 | 90,737 | 48,241 | 33,260 | 3,164 | 79 | 1,881 | - | 74,442 | 41,856 | 24,485 | 2,286 | 4,191 | 1,624 | - |
| 2016 | 동수 | 475 | 82 | 306 | 56 | 1 | 30 | - | 305 | 53 | 187 | 38 | 1 | 26 | - |
| | 연면적 | 104,792 | 35,816 | 60,980 | 4,661 | 776 | 2,543 | 16 | 78,342 | 31,620 | 40,308 | 3,454 | 776 | 2,185 | - |
| 2017 | 동수 | 531 | 79 | 371 | 58 | - | 23 | - | 361 | 53 | 243 | 43 | - | 22 | - |
| | 연면적 | 128,966 | 34,511 | 88,118 | 4,409 | - | 1,927 | - | 96,305 | 24,488 | 66,109 | 3,811 | - | 1,897 | - |
| 2018 | 동수 | 707 | 83 | 564 | 24 | 1 | 12 | 23 | 316 | 56 | 249 | - | - | 7 | 4 |
| | 연면적 | 145,185 | 33,197 | 107,746 | 1,007 | 79 | 922 | 2,233 | 80,658 | 19,581 | 59,606 | - | - | 749 | 723 |
| 2019 | 동수 | 693 | 87 | 549 | 14 | - | 22 | 21 | 317 | 41 | 258 | - | - | 13 | 5 |
| | 연면적 | 154,263 | 26,704 | 125,876 | 215 | - | 1,211 | 256 | 67,207 | 10,059 | 55,898 | - | - | 1,043 | 207 |
| 2020 | 동수 | 565 | 54 | 446 | 18 | - | 27 | 20 | 345 | 37 | 275 | 1 | - | 18 | 14 |
| | 연면적 | 133,347 | 26,390 | 101,354 | 495 | - | 2,187 | 2,921 | 83,280 | 16,187 | 64,687 | 62 | - | 1,911 | 433 |
| **2021** | **동수** | **379** | **43** | **295** | **18** | **1** | **12** | **10** | **211** | **27** | **168** | **2** | **-** | **8** | **6** |
| | **연면적** | **69,514** | **18,054** | **49,372** | **890** | **56** | **854** | **287** | **38,320** | **15,512** | **21,596** | **444** | **-** | **555** | **214** |
| 주 거 용 | 동 수 | 146 | 21 | 105 | 5 | - | 8 | 7 | 122 | 18 | 92 | - | - | 6 | 6 |
| | 연면적 | 13,353 | 4,540 | 7,965 | 31 | - | 578 | 239 | 12,285 | 4,174 | 7,382 | - | - | 515 | 214 |
| 상 업 용 | 동 수 | 75 | 19 | 43 | 6 | 1 | 4 | 2 | 36 | 8 | 26 | - | - | 2 | - |
| | 연면적 | 13,906 | 7,910 | 5,262 | 461 | - | 242 | 30 | 8,692 | 5,806 | 2,846 | - | - | 40 | - |
| 농수산용 | 동 수 | 113 | - | 108 | 4 | - | - | 1 | 26 | - | 25 | 1 | - | - | - |
| | 연면적 | 29,557 | 72 | 29,336 | 97 | - | 34 | 18 | 7,575 | - | 7,462 | 113 | - | - | - |
| 공 업 용 | 동 수 | 5 | - | 5 | - | - | - | - | 4 | - | 4 | - | - | - | - |
| | 연면적 | 837 | - | 837 | - | - | - | - | 644 | - | 644 | - | - | - | - |
| 공 공 용 | 동 수 | - | - | - | - | - | - | - | - | - | - | - | - | - | - |
| | 연면적 | - | - | - | - | - | - | - | - | - | - | - | - | - | - |
| 교육/사회용 | 동 수 | 9 | 3 | 5 | 1 | - | - | - | 3 | 1 | 2 | - | - | - | - |
| | 연면적 | 6,441 | 5,532 | 940 | - 87 | 56 | - | - | 5,921 | 5,532 | 389 | - | - | - | - |
| 기 타 | 동 수 | 31 | - | 29 | 2 | - | - | - | 20 | - | 19 | 1 | - | - | - |
| | 연면적 | 5,420 | - | 5,032 | 388 | - | - | - | 3,203 | - | 2,873 | 331 | - | - | - |

자료 : 주택토지과

## 건 축 허 가(용도별) (속) BUILDING CONSTRUCTION PERMITS((By Use) (Cont'd)

Unit : Building, ㎡ 단위 : 동수, ㎡

| Year & Use | | 연 별 / 용 도 별 | | 증축 ·개축·이전 · 대수선 Extension / reconstruction | | | | | | | 용 도 변 경 Change of use | | | | | | |
|---|---|---|---|---|---|---|---|---|---|---|---|---|---|---|---|---|---|
| | | | | 계 Total | 콘크리트 Concrete | 철골 -frame Steel | 조 적 masonry | 철골철근 -concrete ferro | 목조 wooden | 기 타 Others | 계 Total | 콘크리트 Concrete | 철골 -frame Steel | 조적 masonry | 철골철근 -concrete ferro | 목조 wooden | 기 타 Others |
| Number of buildings | 2014 | 2014 | 동 수 | 181 | 32 | 102 | 16 | 3 | 28 | - | 13 | 7 | 5 | 1 | - | - | - |
| Floor area | | | 연면적 | 28,666 | 3,066 | 24,287 | 657 | - | 656 | - | 2,612 | 1,623 | 899 | 90 | - | - | - |
| Number of buildings | 2015 | 2015 | 동 수 | 162 | 36 | 96 | 19 | 1 | 11 | - | 14 | 6 | 4 | 4 | - | 2 | - |
| Floor area | | | 연면적 | 13,068 | 4,436 | 8,135 | 259 | 56 | 238 | - | 3,227 | 1,949 | 640 | 619 | - | 19 | - |
| Number of buildings | 2016 | 2016 | 동 수 | 158 | 26 | 114 | 16 | 1 | 2 | - | 12 | 3 | 5 | 2 | - | 2 | - |
| Floor area | | | 연면적 | 34,959 | 3,678 | 20,209 | 924 | 56 | 132 | 16 | 1,490 | 518 | 463 | 283 | - | 225 | - |
| Number of buildings | 2017 | 2017 | 동 수 | 157 | 21 | 120 | 15 | - | 1 | - | 13 | 5 | 8 | - | - | - | - |
| Floor area | | | 연면적 | 25,029 | 8,403 | 15,999 | 598 | - | 30 | - | 7,631 | 1,620 | 6,011 | - | - | - | - |
| Number of buildings | 2018 | 2018 | 동 수 | 382 | 22 | 313 | 22 | 1 | 5 | 19 | 9 | 5 | 2 | 2 | - | - | - |
| Floor area | | | 연면적 | 54,959 | 4,256 | 48,014 | 926 | 79 | 173 | 1,511 | 9,568 | 9,360 | 126 | 81 | - | - | - |
| Number of buildings | 2019 | 2019 | 동 수 | 364 | 38 | 287 | 14 | - | 9 | 16 | 12 | 8 | 4 | - | - | - | - |
| Floor area | | | 연면적 | 75,406 | 5,613 | 69,362 | 215 | - | 168 | 48 | 11,649 | 11,032 | 616 | - | - | - | - |
| Number of buildings | 2020 | 2020 | 동 수 | - | - | - | - | - | - | - | - | - | - | - | - | - | - |
| Floor area | | | 연면적 | - | - | - | - | - | - | - | - | - | - | - | - | - | - |
| **Number of buildings** | **2021** | **2021** | **동 수** | **147** | **11** | **119** | **10** | **1** | **2** | **4** | **21** | **5** | **8** | **6** | **-** | **2** | **-** |
| **Floor area** | | | **연면적** | **29,222** | **1,729** | **27,129** | **201** | **56** | **240** | **73** | **1,972** | **813** | **648** | **451** | **-** | **59** | **-** |
| Number of buildings | Dwelling | 주 거 용 | 동 수 | 21 | 1 | 13 | 5 | - | 1 | 1 | 3 | 2 | - | - | - | 1 | - |
| Floor area | | | 연면적 | 663 | 17 | 582 | 31 | - | 8 | 25 | 405 | 349 | - | - | - | 55 | - |
| Number of buildings | commercial | 상 업 용 | 동 수 | 24 | 8 | 11 | 1 | 1 | 1 | 2 | 15 | 3 | 6 | 5 | - | 1 | - |
| Floor area | | | 연면적 | 3,809 | 1,640 | 1,890 | 51 | - | 198 | 30 | 1,405 | 464 | 527 | 410 | - | 4 | - |
| Number of buildings | Farming and | 농수산용 | 동 수 | 86 | - | 82 | 3 | - | - | 1 | 1 | - | 1 | - | - | - | - |
| Floor area | Fishery | | 연면적 | 21,901 | 72 | 21,793 | 16 | - | 34 | 18 | 81 | - | 81 | - | - | - | - |
| Number of buildings | Fiactory | 공 업 용 | 동 수 | 1 | - | 1 | - | - | - | - | - | - | - | - | - | - | - |
| Floor area | | | 연면적 | 193 | - | 193 | - | - | - | - | - | - | - | - | - | - | - |
| Number of buildings | Public | 공 공 용 | 동 수 | - | - | - | - | - | - | - | - | - | - | - | - | - | - |
| Floor area | | | 연면적 | - | - | - | - | - | - | - | - | - | - | - | - | - | - |
| Number of buildings | Education & Societv | 교육/사회용 | 동 수 | 6 | 2 | 3 | 1 | - | - | - | - | - | - | - | - | - | - |
| Floor area | | | 연면적 | 520 | - | 551 | 87 | 56 | - | - | - | - | - | - | - | - | - |
| Number of buildings | Others | 기 타 | 동 수 | 9 | - | 9 | - | - | - | - | 2 | - | 1 | 1 | - | - | - |
| Floor area | | | 연면적 | 2,136 | - | 2,120 | 16 | - | - | - | 81 | - | 40 | 41 | - | - | - |

자료 : 주택토지과

# 6. 읍・면별 건축허가

# BUILDING PERMITS BY EUP, MYEON

단위 : 동수, ㎡

Unit : building, ㎡

| 연 별 | 합 계 Tatal | | 주 거 용 Dwelling | | 상 업 용 Commercial | | 농 수 산 용 Farming and Fihery | | 공 업 용 Factory | | 교육/사회용 Educational and Social | | 공 공 용 Pudlic | | 기 타 Others | | Year |
|---|---|---|---|---|---|---|---|---|---|---|---|---|---|---|---|---|---|
| 읍면별 | 동수 Building | 연면적 Gross coverage | 동 수 Building | 연면적 Gross coverage | 동 수 Building | 연면적 Gross coverage | 동 수 Building | 연면적 Gross coverage | 동 수 Building | 연면적 Gross coverage | 동 수 Building | 연면적 Gross coverage | 동 수 Building | 연면적 Gross coverage | 동 수 Building | 연면적 Gross coverage | eup, myeon |
| 2014 | 621 | 119,428 | 229 | 45,521 | 123 | 15,122 | 160 | 35,028 | 3 | 9,733 | 50 | 6,241 | 6 | 452 | 50 | 7,331 | 2014 |
| 2015 | 447 | 90,737 | 227 | 41,083 | 92 | 17,221 | 29 | 8,645 | 16 | 2,065 | 5 | 1,692 | 34 | 3,716 | 44 | 16,314 | 2015 |
| 2016 | 479 | 105,884 | 210 | 34,271 | 86 | 12,879 | 77 | 32,429 | 36 | 6,787 | 21 | 7,384 | 2 | 486 | 47 | 11,647 | 2016 |
| 2017 | 531 | 128,966 | 224 | 25,796 | 78 | 24,316 | 155 | 49,587 | 14 | 20,484 | 6 | 158 | 16 | 4,898 | 38 | 3,727 | 2017 |
| 2018 | 708 | 146,547 | 183 | 17,640 | 75 | 14,622 | 381 | 93,710 | 11 | 2,426 | 6 | 465 | 25 | 15,646 | 27 | 2,037 | 2018 |
| 2019 | 695 | 155,967 | 164 | 19,311 | 69 | 14,684 | 385 | 110,431 | 8 | 1,607 | 16 | 5,533 | 18 | 144 | 35 | 4,257 | **2019** |
| 2020 | 567 | 134,503 | 118 | 11,883 | 86 | 21,671 | 297 | 81,667 | 10 | 3,508 | | | 14 | 10,593 | 42 | 5,179 | 2020 |
| **2021** | **382** | **70,699** | **146** | **13,353** | **75** | **13,906** | **116** | **30,743** | **5** | **837** | **9** | **6,441** | **-** | **-** | **31** | **5,421** | **2020** |
| 임실읍 | 54 | 11,884 | 21 | 1,536 | 20 | 4,141 | 5 | 1,486 | - | - | 5 | 4,400 | - | - | 3 | 321 | eup |
| 청웅면 | 18 | 2,001 | 14 | 1,575 | 2 | 96 | 1 | 297 | - | - | - | - | - | - | 1 | 34 | myeon |
| 운암면 | 19 | 4,092 | 9 | 2,289 | 6 | 1,223 | - | - | - | - | - | - | - | - | 4 | 581 | myeon |
| 신평면 | 13 | 1,896 | 4 | 336 | 3 | 204 | 6 | 1,356 | - | - | - | - | - | - | - | - | myeon |
| 성수면 | 37 | 8,067 | 9 | 724 | 12 | 1,891 | 8 | 2,425 | - | - | - | - | - | - | 8 | 3,027 | myeon |
| 오수면 | 46 | 14,043 | 5 | 318 | 8 | 3,209 | 21 | 7,185 | 5 | 837 | 3 | 2,041 | - | - | 4 | 454 | myeon |
| 신덕면 | 25 | 2,352 | 14 | 1,123 | 4 | 314 | 5 | 841 | - | - | - | - | - | - | 2 | 74 | myeon |
| 삼계면 | 37 | 7,345 | 11 | 981 | - | - | 26 | 6,364 | - | - | - | - | - | - | - | - | myeon |
| 관촌면 | 60 | 13,812 | 15 | 1,442 | 8 | 2,138 | 31 | 9,925 | - | - | 1 | - | - | - | 5 | 307 | myeon |
| 강진면 | 31 | 2,539 | 17 | 1,322 | 8 | 519 | 2 | 75 | - | - | - | - | - | - | 4 | 623 | myeon |
| 덕치면 | 34 | 2,027 | 21 | 1,265 | 4 | 171 | 9 | 591 | - | - | - | - | - | - | - | - | myeon |
| 지사면 | 8 | 641 | 6 | 442 | - | - | 2 | 198 | - | - | - | - | - | - | - | - | myeon |

자료 : 주택토지과

Soure : Ministry of Construction and Transportation

# 7. 아 파 트 건 립 [1)]

# CONSTRUCTION OF APARTMENT

단위 : 개수

Unit : Household

| 연 별<br>읍면별 | 동 수<br>No. of Building | 주택수<br>House | 규 모 별 주 택 수 Households by size | | | | | 층 수 별 가 구 수 Household by floor | | | | | | | | Year<br>eup, myeon |
|---|---|---|---|---|---|---|---|---|---|---|---|---|---|---|---|---|
| | | | 40㎡ 미만 or less | 40㎡~60㎡미만 | 60㎡~85㎡미만 | 85㎡~135㎡미만 | 135㎡~초과 or larger | 5층이하 floor or less | | 6-10층 | | 11-20층 | | 21층이상 floor or higher | | |
| | | | | | | | | 동수 | 가구수 | 동수 | 가구수 | 동수 | 가구수 | 동수 | 가구수 | |
| 2014 | 3 | 228 | - | 156 | 72 | - | - | - | - | - | - | 3 | 228 | - | - | 2014 |
| 2015 | - | - | - | - | - | - | - | - | - | - | - | - | - | - | - | 2015 |
| 2016 | 1 | 81 | - | 28 | 53 | - | - | - | - | 1 | 81 | 1 | 52 | - | - | 2016 |
| 2017 | 1 | 52 | - | - | 52 | - | - | - | - | - | - | 1 | 52 | - | - | 2017 |
| 2018 | 7 | 325 | - | 75 | 250 | - | - | - | - | 3 | 95 | 4 | 230 | - | - | 2018 |
| 2019 | 1 | 29 | - | - | - | 29 | - | - | - | - | - | 1 | 29 | - | - | 2019 |
| 2020 | - | - | - | - | - | - | - | - | - | - | - | - | - | - | - | 2020 |
| **2021** | - | - | - | - | - | - | - | - | - | - | - | - | - | - | - | **2021** |
| 임실읍 | - | - | - | - | - | - | - | - | - | - | - | - | - | - | - | eup |
| 청웅면 | - | - | - | - | - | - | - | - | - | - | - | - | - | - | - | myeon |
| 운암면 | - | - | - | - | - | - | - | - | - | - | - | - | - | - | - | myeon |
| 신평면 | - | - | - | - | - | - | - | - | - | - | - | - | - | - | - | myeon |
| 성수면 | - | - | - | - | - | - | - | - | - | - | - | - | - | - | - | myeon |
| 오수면 | - | - | - | - | - | - | - | - | - | - | - | - | - | - | - | myeon |
| 신덕면 | - | - | - | - | - | - | - | - | - | - | - | - | - | - | - | myeon |
| 삼계면 | - | - | - | - | - | - | - | - | - | - | - | - | - | - | - | myeon |
| 관촌면 | - | - | - | - | - | - | - | - | - | - | - | - | - | - | - | myeon |
| 강진면 | - | - | - | - | - | - | - | - | - | - | - | - | - | - | - | myeon |
| 덕치면 | - | - | - | - | - | - | - | - | - | - | - | - | - | - | - | myeon |
| 지사면 | - | - | - | - | - | - | - | - | - | - | - | - | - | - | - | myeon |

자료 : 주택토지과

주 : 1) 사업승인기준. Based on business shares approved

# 8. 토지거래 허가 PERMITS FOR LAND TRANSACTION

단위 : 건, 천㎡ Unit : Case, 1,000 ㎡

| 연 별 읍면별 | 합 계 Total | | 허 가 Permission | | 불 허 가 내 용 Non-permission | | | | | | Year eup, myeon |
|---|---|---|---|---|---|---|---|---|---|---|---|
| | | | | | 계 Sub-total | | 이용목적 Land use | | 기 타 Other | | |
| | 필지 Cases | 면 적 Area | 필지 Cases | 면적 Area | 필지 Cases | 면적 Area | 필지 Cases | 면적 Area | 필지 Cases | 면적 Area | |
| 2014 | - | - | - | - | - | - | - | - | - | - | 2014 |
| 2015 | - | - | - | - | - | - | - | - | - | - | 2015 |
| 2016 | - | - | - | - | - | - | - | - | - | - | 2016 |
| 2017 | - | - | - | - | - | - | - | - | - | - | 2017 |
| 2018 | - | - | - | - | - | - | - | - | - | - | 2018 |
| 2019 | - | - | - | - | - | - | - | - | - | - | 2019 |
| 2020 | - | - | - | - | - | - | - | - | - | - | 2020 |
| **2021** | - | - | - | - | - | - | - | - | - | - | **2021** |
| 임실읍 | - | - | - | - | - | - | - | - | - | - | eup |
| 청웅면 | - | - | - | - | - | - | - | - | - | - | myeon |
| 운암면 | - | - | - | - | - | - | - | - | - | - | myeon |
| 신평면 | - | - | - | - | - | - | - | - | - | - | myeon |
| 성수면 | - | - | - | - | - | - | - | - | - | - | myeon |
| 오수면 | - | - | - | - | - | - | - | - | - | - | myeon |
| 신덕면 | - | - | - | - | - | - | - | - | - | - | myeon |
| 삼계면 | - | - | - | - | - | - | - | - | - | - | myeon |
| 관촌면 | - | - | - | - | - | - | - | - | - | - | myeon |
| 강진면 | - | - | - | - | - | - | - | - | - | - | myeon |
| 덕치면 | - | - | - | - | - | - | - | - | - | - | myeon |
| 지사면 | - | - | - | - | - | - | - | - | - | - | myeon |

자료 : 주택토지과

# 9. 지가변동률 Land Price Changing Rate

단위 : % Unit : %

| 연 별<br>읍면별 | 평균 | 용도지역별 By use | | | | | | | | | 이용상황별 | | | | | | | Year &<br>eup, myeon |
|---|---|---|---|---|---|---|---|---|---|---|---|---|---|---|---|---|---|---|
| | | 주거<br>Residental zone | 상업<br>Commercial zone | 공업<br>Industrial zone | 녹지<br>Greenbelt | 농림<br>Agricultural & Forest Area | 자연환경보전<br>Natural Environment Preservation | 보전관리<br>Preservation management Area | 생산관리<br>Production management Area | 계획관리<br>Plan management | 전<br>Dry paddy | 답<br>Rice paddy | 대지<br>주거 Resident | 대지<br>상업 Commercial | 임야<br>Forest field | 공장<br>Factory site | 기타<br>Others | |
| 2014 | 1.377 | 1.801 | 0.470 | 1.914 | 0.984 | 1.489 | - | 1.088 | 1.014 | 1.531 | 1.447 | 1.302 | 1.670 | 0.218 | 1.157 | 1.898 | - | 2014 |
| 2015 | 1.874 | 2.426 | 2.304 | 0.504 | 1.356 | 1.779 | - | 1.402 | 1.464 | 2.311 | 2.417 | 2.019 | 2.252 | 3.088 | 0.939 | -0.126 | - | 2015 |
| 2016 | 2.111 | 2.449 | 1.024 | 1.998 | 2.316 | 1.991 | - | 1.911 | 1.908 | 2.406 | 2.176 | 2.298 | 2.938 | 1.106 | 1.576 | 3.279 | - | 2016 |
| 2017 | 3.277 | 3.622 | 1.765 | 2.130 | 3.599 | 3.429 | - | 2.967 | 2.776 | 3.382 | 3.172 | 3.531 | 3.851 | 2.656 | 2.713 | 1.987 | - | 2017 |
| 2018 | 3.128 | 3.062 | 1.586 | 1.132 | 3.295 | 3.225 | - | 2.952 | 3.139 | 3.312 | 3.257 | 3.316 | 3.267 | 2.327 | 2.673 | 1.557 | - | 2018 |
| 2019 | 2.758 | 2.679 | 1.955 | 0.693 | 2.761 | 2.801 | - | 2.605 | 2.476 | 2.965 | 2.840 | 3.093 | 2.751 | 2.247 | 2.166 | 1.09 | - | 2019 |
| 2020 | 2.557 | 2.411 | 0.688 | 1.121 | 2.095 | 2,680 | - | 2,191 | 2,375 | 3.063 | 2.918 | 2.982 | 2.539 | 1.496 | 1.837 | 1.509 | - | 2020 |
| **2021** | **2.491** | **3.303** | **1.094** | **0.450** | **2.330** | **2.602** | **-** | **2.263** | **2.284** | **2.604** | **2.806** | **2.926** | **2.86** | **1.499** | **1.502** | **0.521** | **-** | **2021** |

자료 : 주택토지과,「전국지가변동률조사」한국감정원

주 : 지가변동률은 기준시점 가격수준을 100으로 보았을 때 해당시점 가격수준의 변동률을 의미함

## 10. 토 지 거 래 현 황 Land Transactions

단위 : 필지수, 천㎡ Unit : Parcel, 1,000 ㎡

| 연 별 / 읍면별 | 합 계 Total 필지수 Parcel | 합 계 Total 면 적 Area | 용도지역별 By use / 도시지역내 Subject to urban planning zone: 주거지역 Residental zone 필지수 Parcel | 주거지역 면 적 Area | 상업지역 Commercial zone 필지수 Parcel | 상업지역 면 적 Area | 공업지역 Industrial zone 필지수 Parcel | 공업지역 면 적 Area | 녹지지역 GreenBelt 필지수 Parcel | 녹지지역 면 적 Area | 개발제한구역 Areas of restricted development 필지수 Parcel | 개발제한구역 면 적 Area | 용도미지정구역 Non-designated zone 필지수 Parcel | 용도미지정구역 면 적 Area | Year eup, myeon |
|---|---|---|---|---|---|---|---|---|---|---|---|---|---|---|---|
| 2014 | 3,717 | 9,254 | 247 | 100 | 43 | 8 | 12 | 27 | 191 | 260 | - | - | 2 | - | 2014 |
| 2015 | 3,458 | 8,820 | 257 | 101 | 60 | 11 | 6 | 7 | 186 | 213 | - | - | 2 | 8 | 2015 |
| 2016 | 3,602 | 12,365 | 689 | 3,778 | 46 | 5 | 3 | 21 | 132 | 183 | - | - | 3 | - | 2016 |
| 2017 | 4,143 | 11,820 | 1,148 | 3,480 | 36 | 3 | 1 | - | 152 | 202 | - | - | 6 | 4 | 2017 |
| 2018 | 3,957 | 9,051 | 1,116 | 2,758 | 33 | 8 | 8 | 8 | 128 | 170 | - | - | 3 | 1 | 2018 |
| 2019 | 3,976 | 9,574 | 1,009 | 3,331 | 22 | 3 | 2 | 1 | 146 | 201 | - | - | 2 | 1 | 2019 |
| 2020 | 4,212 | 9,207 | 1,042 | 2,532 | 37 | 8 | 12 | 23 | 122 | 121 | - | - | 3 | 10 | 2020 |
| **2021** | **4,599** | **11,548** | **1,278** | **4,740,151** | **23** | **3,518** | **-** | **-** | **120** | **133** | **-** | **-** | **1** | **222** | **2021** |
| 임실읍 | 687 | 1,223 | 318 | 651 | 1 | 83 | - | - | 74 | 78 | - | - | 1 | 222 | eup 임실읍 |
| 청웅면 | 250 | 811 | 78 | 489 | - | - | - | - | - | - | - | - | - | - | myeon 청웅면 |
| 운암면 | 772 | 1,372 | 68 | 321 | - | - | - | - | - | - | - | - | - | - | myeon 운암면 |
| 신평면 | 228 | 508 | 57 | 313 | - | - | - | - | - | - | - | - | - | - | myeon 신평면 |
| 성수면 | 220 | 650 | 75 | 267 | - | - | - | - | - | - | - | - | - | - | myeon 성수면 |
| 오수면 | 449 | 717 | 160 | 313 | 18 | 2,920 | - | - | 24 | 39 | - | - | - | - | myeon 오수면 |
| 신덕면 | 395 | 2,012 | 89 | 900 | - | - | - | - | - | - | - | - | - | - | myeon 신덕면 |
| 삼계면 | 331 | 741 | 91 | 281 | - | - | - | - | - | - | - | - | - | - | myeon 삼계면 |
| 관촌면 | 449 | 1,127 | 131 | 310 | 4 | 515 | - | - | 22 | 16 | - | - | - | - | myeon 관촌면 |
| 강진면 | 366 | 695 | 80 | 279 | - | - | - | - | - | - | - | - | - | - | myeon 강진면 |
| 덕치면 | 242 | 1,009 | 53 | 100 | - | - | - | - | - | - | - | - | - | - | myeon 덕치면 |
| 지사면 | 210 | 683 | 78 | 516 | - | - | - | - | - | - | - | - | - | - | myeon 지사면 |

자료 : 주택토지과

주:2003년 6월 이전은 '준도시'와 '준농림'의 합계임

## 토 지 거 래 현 황(속) LAND TRANSACTIONS BY USE AND PURPOSE(Cont'd)

Unit : Parcel, 1,000 ㎡

| 연 별 / 읍면별 | 도시지역 외 Not Subject to urban planning zone: 관리지역 Management Area 필지수 Parcel | 관리지역 면 적 Area | 농림지역 Agricultural & Forest Area 필지수 Parcel | 농림지역 면 적 Area | 자연환경보전지역 Natural Environment 필지수 Parcel | 자연환경보전지역 면 적 Area | 지목별 By purpose: 전 Dry paddy 필지수 Parcel | 전 면 적 Area | 답 Rice paddy 필지수 Parcel | 답 면 적 Area | 대 지 Building 필지수 Parcel | 대 지 면 적 Area | 임 야 Forest field 필지수 Parcel | 임 야 면 적 Area | 공장용지 Factory site 필지수 Parcel | 공장용지 면 적 Area | 기 타 Others 필지수 Parcel | 기 타 면 적 Area | Year eup, myeon |
|---|---|---|---|---|---|---|---|---|---|---|---|---|---|---|---|---|---|---|---|
| 2014 | 2,319 | 3,430 | 898 | 5,424 | 6 | 4 | 931 | 1,064 | 1,076 | 1,865 | 626 | 255 | 777 | 5,838 | 8 | 19 | 299 | 213 | 2014 |
| 2015 | 2,138 | 3,402 | 801 | 5,063 | 8 | 13 | 902 | 1,115 | 912 | 1,476 | 709 | 313 | 681 | 5,688 | 8 | 16 | 246 | 202 | 2015 |
| 2016 | 2,037 | 3,753 | 691 | 4,623 | 1 | 2 | 877 | 3,302 | 919 | 1,429 | 974 | 510 | 676 | 6,867 | 5 | 22 | 151 | 235 | 2016 |
| 2017 | 2,059 | 3,261 | 741 | 4,870 | - | - | 934 | 1,231 | 1,178 | 1,845 | 952 | 624 | 851 | 7,634 | 7 | 23 | 221 | 463 | 2017 |
| 2018 | 2,016 | 2,688 | 651 | 3,417 | 2 | 1 | 967 | 1,382 | 1,115 | 1,945 | 1,120 | 616 | 629 | 4,970 | 3 | 13 | 123 | 125 | 2018 |
| 2019 | 2,182 | 2,354 | 612 | 3,683 | 1 | - | 856 | 1,269 | 1,011 | 1,797 | 1,334 | 731 | 590 | 5,449 | 9 | 20 | 176 | 308 | 2019 |
| 2020 | 2,246 | 3,174 | 748 | 3,334 | 2 | 5 | 1,017 | 1,400 | 1,173 | 1,851 | 1,146 | 757 | 678 | 4,842 | 12 | 40 | 186 | 316 | 2020 |
| **2021** | **1** | **111** | **812** | **3,856** | **23** | **10** | **1,034** | **1,678** | **1,062** | **1,698** | **1,259** | **1,235** | **886** | **5,905** | **13** | **12** | **345** | **1,018** | **2021** |
| 임실읍 | 1 | 111 | 51 | 154 | - | - | 133 | 196 | 153 | 226 | 268 | 174 | 87 | 600 | 8 | 4 | 38 | 23 | eup 임실읍 |
| 청웅면 | - | - | 79 | 192 | - | - | 66 | 203 | 89 | 160 | 54 | 156 | 32 | 285 | 1 | 1 | 8 | 6 | myeon 청웅면 |
| 운암면 | - | - | 187 | 697 | 16 | 9 | 139 | 297 | 50 | 41 | 197 | 88 | 273 | 895 | - | - | 113 | 50 | myeon 운암면 |
| 신평면 | - | - | 43 | 73 | - | - | 75 | 179 | 54 | 90 | 58 | 22 | 34 | 208 | 1 | 7 | 6 | 3 | myeon 신평면 |
| 성수면 | - | - | 38 | 263 | - | - | 35 | 24 | 101 | 151 | 41 | 47 | 33 | 408 | - | - | 10 | 21 | myeon 성수면 |
| 오수면 | - | - | 95 | 210 | - | - | 77 | 68 | 170 | 271 | 135 | 55 | 56 | 314 | - | - | 11 | 8 | myeon 오수면 |
| 신덕면 | - | - | 54 | 773 | - | - | 91 | 138 | 59 | 88 | 62 | 60 | 106 | 1,245 | 1 | 1 | 76 | 482 | myeon 신덕면 |
| 삼계면 | - | - | 91 | 296 | - | - | 81 | 51 | 94 | 169 | 59 | 37 | 86 | 471 | 1 | 1 | 10 | 13 | myeon 삼계면 |
| 관촌면 | - | - | 36 | 181 | - | - | 125 | 201 | 91 | 161 | 155 | 455 | 42 | 286 | 1 | 1 | 35 | 24 | myeon 관촌면 |
| 강진면 | - | - | 30 | 184 | 7 | 1 | 109 | 134 | 55 | 82 | 125 | 64 | 58 | 369 | - | - | 19 | 47 | myeon 강진면 |
| 덕치면 | - | - | 61 | 752 | - | - | 59 | 115 | 48 | 72 | 64 | 55 | 62 | 760 | - | - | 9 | 8 | myeon 덕치면 |
| 지사면 | - | - | 47 | 80 | - | - | 44 | 72 | 98 | 188 | 41 | 24 | 17 | 65 | - | - | 10 | 334 | myeon 지사면 |

자료 : 민원봉사과

## 11. 용 도 지 역

## 용 도 지 역(속1)

## SPECIFIC USE AREA(Cont'd 1)

## 용 도 지 역(속2)

## SPECIFIC USE AREA(Cont'd 2)

단위 : 천㎡ Unit : Person, ㎡ 단위 : 명, ㎡

| 연 별 | 인구(명) Population | | | 용도지역 총 합 계 | 도시지역 | | |

## 12. 용 도 지 구 Land by Use District

단위 : ㎡

| 연 별 | 합 계 total | | 경관지구 Scenery | | | | | | | | 고도지구 Height restriction district | | 방화지구 Fireprevention district | | 방재지구 Disaster prevention district Reservation | | | | | | 보호지구 Protection district | | | | | | | |
|---|---|---|---|---|---|---|---|---|---|---|---|---|---|---|---|---|---|---|---|---|---|---|---|---|---|---|---|---|
| | | | 소계 | | 자연 | | 시가지 | | 특화 | | 소계 | | 소계 | | 소계 | | 시가지 | | 자연 | | 소계 | | 역사문화환경 | | 중요시설물 | | 생태계 | |
| | 개소 | 면적 | 개소 | 면적 | 개소 | 면적 | 개소 | 면적 | 개소 | 면적 | 개소 | 면적 | 소계 | 면적 | 개소 | 면적 | 개소 | 면적 | 개소 | 면적 | 개소 | 면적 | 개소 | 면적 | 개소 | 면적 | 개소 | 면적 |
| 2018 | 60.00 | 3.21 | - | - | - | - | - | - | - | - | - | - | - | - | - | - | - | - | - | - | - | - | - | - | - | - | - | - |
| 2019 | 59.00 | 3.20 | - | - | - | - | - | - | - | - | - | - | - | - | - | - | - | - | - | - | - | - | - | - | - | - | - | - |
| 2020 | 31.00 | 1.69 | - | - | - | - | - | - | - | - | - | - | - | - | - | - | - | - | - | - | - | - | - | - | - | - | - | - |
| **2021** | **60.00** | **3.38** | - | - | - | - | - | - | - | - | - | - | - | - | - | - | - | - | - | - | - | - | - | - | - | - | - | - |

자료 : 건설과

## 용도지구 (속) Land by Use District(Cont'd)

unit: ㎡ 단위 : ㎡

| Year 연 별 | 취락지구 Community | | | | | | 개발진흥지구 Development Promotion | | | | | | | | | | | | | | 특정용도제한지구 | | 복합용도지구 | | Year |
|---|---|---|---|---|---|---|---|---|---|---|---|---|---|---|---|---|---|---|---|---|---|---|---|---|---|
| | 소계 | | 자연 | | 집단 | | 소계 | | 주거Residential | | 산업유통 industrial | | 관광휴양 tourist | | 복합 complex | | 특장 cation | | 소계 | | 소계 | | |
| | 개소 | 면적 | 개소 | 면적 | 개소 | 면적 | 개소 | 면적 | 개소 | 면적 | 개소 | 면적 | 개소 | 면적 | 개소 | 면적 | 개소 | 면적 | 개소 | 면적 | 개소 | 면적 | 개소 | 면적 | |
| 2018 2018 | 58.00 | 3.10 | 58.00 | 3.10 | - | - | 2.00 | 0.11 | - | - | 2.00 | 0.11 | - | - | - | - | - | - | - | - | - | - | - | - | 2018 |
| 2019 2019 | 57.00 | 3.09 | 57.00 | 3.09 | - | - | 2.00 | 0.11 | - | - | 2.00 | 0.11 | - | - | - | - | - | - | - | - | - | - | - | - | 2019 |
| 2020 2020 | 29.00 | 1.58 | 29.00 | 1.58 | - | - | 2.00 | 0.11 | - | - | 2.00 | 0.11 | - | - | - | - | - | - | - | - | - | - | - | - | 2020 |
| **2021 2021** | **57.00** | **3.20** | **57.00** | **3.20** | - | - | **2.00** | **0.11** | - | - | **2.00** | **0.11** | **1.00** | **0.07** | - | - | - | - | - | - | - | - | - | - | **2021** |

자료 : 건설과

# 13. 공　　원

단위 : 개소, 천㎡,　　Unit : Places, 1,000㎡

| 연 별 | 자 연 공 원 조 성 Make a Natural park | | | | | | | | 도 시 공 원 조 성 | | | | | | | | | | | | | | | | | | | | | | 도시자연공원구역 | | Year |
|---|---|---|---|---|---|---|---|---|---|---|---|---|---|---|---|---|---|---|---|---|---|---|---|---|---|---|---|---|---|---|---|---|---|
| | 계 Total | | 국립공원 National Park | | 도립공원 Provincial | | 군립공원 County | | 계 Total | | 국가도시공원 National | | 생활공원 | | | | | | 주제공원 | | | | | | | | | | | | Urban natural park zone | | |
| | | | | | | | | | | | | | 어린이공원 Children's | | 소공원 Mini | | 근린공원 Neighbourhood | | 역사공원 Historical | | 문화공원 Culturall | | 수변공원 Waterside | | 묘지공원 Graveyard | | 체육공원 Sports | | 기타공원 Others | | | | |
| | 개소 Place | 면적 Area | 개소 Place | 면적 Area | 개소 Place | 면적 Area | 개소 Place | 면적 Area | 개소 Place | 면적 Area | 개소 Place | 면적 Area | 개소 Place | 면적 Area | 개소 Place | 면적 Area | 개소 Place | 면적 Area | 개소 Place | 면적 Area | 개소 Place | 면적 Area | 개소 Place | 면적 Area | 개소 Place | 면적 Area | 개소 Place | 면적 Area | 개소 Place | 면적 Area | 개소 Place | 면적 Area | |
| 2014 | - | - | - | - | - | - | - | - | 10 | 2,043 | - | - | 3 | 8 | 1 | 1 | 6 | 2,034 | - | - | - | - | - | - | - | - | - | - | - | - | - | - | 2014 |
| 2015 | - | - | - | - | - | - | - | - | 9 | 1,210 | - | - | 2 | 4 | 3 | 2 | 4 | 1,204 | - | - | - | - | - | - | - | - | - | - | - | - | - | - | 2015 |
| 2016 | - | - | - | - | - | - | - | - | 9 | 1,210 | - | - | 2 | 4 | 3 | 2 | 4 | 1,204 | - | - | - | - | - | - | - | - | - | - | - | - | - | - | 2016 |
| 2017 | - | - | - | - | - | - | - | - | 9 | 1,211 | - | - | 2 | 4 | 3 | 2 | 4 | 1,204 | - | - | - | - | - | - | - | - | - | - | - | - | - | - | 2017 |
| 2018 | - | - | - | - | - | - | - | - | 11 | 371 | - | - | 2 | 11 | 4 | 6 | 4 | 337 | - | - | 1 | 17 | - | - | - | - | - | - | - | - | - | - | 2018 |
| 2019 | - | - | - | - | - | - | - | - | 11 | 371 | - | - | 2 | 11 | 4 | 6 | 4 | 337 | - | - | 1 | 17 | - | - | - | - | - | - | - | - | - | - | 2019 |
| 2020 | - | - | - | - | - | - | - | - | 12 | 407 | - | - | 2 | 11 | 4 | 6 | 4 | 319 | - | - | 2 | 71 | - | - | - | - | - | - | - | - | - | - | 2020 |
| **2021** | - | - | - | - | - | - | - | - | **13** | **499** | - | - | **2** | **100** | **5** | **9** | **4** | **319** | - | - | **2** | **71** | - | - | - | - | - | - | - | - | - | - | **2021** |

자료 : 건설과　　ote : 1) Standard of Formation

주 : 도시공원 및 녹지 등에 관한 법률 제15조 제1호에 따른 분류

1) 조성기준 2)2005년 이전은 '도시자연공원' 자료임

# 14. 도 로 Roads

단위 :m, ㎡, % Unit : m, ㎡, %

| 연 별 시군별 | 합 계 Total | | | | | | 고속도로 Highway | | 일 반 국 도 National highway | | | | | | 지방도 Provincial road | | | | | | 시군도 Si & Gun's road | | | | | | Year Si, Gun |
|---|---|---|---|---|---|---|---|---|---|---|---|---|---|---|---|---|---|---|---|---|---|---|---|---|---|---|---|
| | | 개통 연장 Opened Length | 포장 Pavement | 포장률 Pavement Ratio | 미포장 Non-Paved | 미개통 Unopened | | 포장 Pavement | | 개통 연장 Opened Length | 포장 Pavement | 포장률 Pavement Ratio | 미포장 Non-Paved | 미개통 Unopened | | 개통 연장 Opened Length | 포장 Pavement | 포장률 Pavement Ratio | 미포장 Non-Paved | 미개통 Unopened | | 개통 연장 Opened Length | 포장 Pavement | 포장률 Pavement Ratio | 미포장 Non-Paved | 미개통 Unopened | |
| 2019 | 511,998 | 495,993 | 375,401 | 75.7 | 120,592 | 16,005 | 26,410 | 26,410 | 92,194 | 92,194 | 92,194 | 100.0 | - | - | 156,514 | 140,509 | 119,919 | 85.3 | 20,590 | 16,005 | 236,880 | 236,880 | 136,878 | 57.8 | 100,002 | - | 2019 |
| 2020 | 511,998 | 495,993 | 375,401 | 75.7 | 120,592 | 16,005 | 26,410 | 26,410 | 92,194 | 92,194 | 92,194 | 100.0 | - | - | 156,514 | 140,509 | 119,919 | 85.3 | 20,590 | 16,005 | 236,880 | 236,880 | 136,878 | 57.8 | 100,002 | - | 2020 |
| **2021** | **511,666** | **495,661** | **375,069** | **75.7** | **120,592** | **16,005** | **26,410** | **26,410** | **91,862** | **91,862** | **91,862** | **100.0** | **-** | **-** | **156,514** | **140,509** | **119,919** | **85.3** | **20,590** | **16,005** | **236,880** | **236,880** | **136,878** | **57.8** | **100,002** | **-** | **2021** |

자료 : 건설과

# 15. 교　　량　　BRIDGES

단위 : 개소, m　　Unit : case, m

| | 합　　계 Total | | 고속도로 Express highway | | 일　반　국　도 Notional highwa | | 지　방　도 Provincial Roads | | 시군도 Si/Gun/Gu road | | 국가지원지방도 Govt-funded provincial road | | |
|---|---|---|---|---|---|---|---|---|---|---|---|---|---|
| | 개 소 Place | 연 장 Extension | 개 소 Place | 연 장 Extension | 개 소 Place | 연 장 Extension | 개 소 Place | 연 장 Extension | 개 소 Place | 연 장 Extension | 개 소 Place | 연 장 Extension | Year |
| 2014 | 173 | 20,370 | 44 | 7,967 | 56 | 7,097 | 37 | 2,528 | 37 | 2,528 | - | - | 2014 |
| 2015 | 172 | 20,334 | 44 | 7,967 | 55 | 7,091 | 36 | 2,392 | 36 | 2,392 | - | - | 2015 |
| 2016 | 172 | 20,334 | 44 | 7,967 | 55 | 7,091 | 36 | 2,392 | 36 | 2,392 | - | - | 2016 |
| 2017 | 184 | 21,034 | 44 | 7,967 | 58 | 7,159 | 40 | 2,624 | 40 | 2,624 | - | - | 2017 |
| 2018 | 184 | 21,034 | 44 | 7,967 | 58 | 7,159 | 40 | 2,624 | 40 | 26,240 | - | - | 2018 |
| 2019 | 191 | 22,321 | 46 | 8,073 | 61 | 8,066 | 41 | 2,687 | 43 | 3,496 | - | - | 2019 |
| 2020 | 191 | 22,321 | 46 | 8,073 | 61 | 8,066 | 41 | 2,687 | 43 | 3,496 | - | - | 2020 |
| **2021** | **199** | **23,330** | **46** | **8,073** | **61** | **8,066** | **42** | **2,724** | **50** | **4,468** | **-** | **-** | **2021** |

자료 : 건설과

# 16. 건 설 장 비 Construction Machinery and Equipments

단위 : 대 Unit : each

| 연 도 별 | 합 계 Total | 불도저 Bulldozers | 굴삭기 Excavators | 로 더 Loaders | 지게차 Forklifts | 스크레이퍼 Scrapers | 덤프트럭 Dump Trucks | 기중기 Cranes | 모 터 그레이더 Motor Graders | 롤러 Rollers | 콘크리트 뱃칭플랜트 Batching Plant | 콘크리트 피니셔 Finishers | 콘크리트 살포기 Distributors | Year |
|---|---|---|---|---|---|---|---|---|---|---|---|---|---|---|
| 2018 | 64 | - | 23 | 5 | 11 | - | 1 | - | - | - | - | 19 | - | 2018 |
| 2019 | 670 | - | 295 | 76 | 223 | - | 42 | - | - | 2 | - | - | - | 2019 |
| 2020 | 686 | - | 307 | 78 | 232 | - | 36 | - | - | 2 | - | - | - | 2020 |
| **2021** | **735** | **-** | **320** | **101** | **251** | **-** | **29** | **-** | **-** | **2** | **-** | **-** | **-** | **2021** |

| 연 도 별 | Concrete 믹서트럭 Mixer Trucks | Concrete 펌프 Pumps | 아스팔트 Asphalt 믹싱플랜트 Mixing Plants | 아스팔트 Asphalt 피니셔 Finishers | 아스팔트 Asphalt 살포기 Distributors | 골재살포기 Aggregate Distributors | 쇄석기 Crushers | 공기압축기 Compressors | 천공기 Boring Machine | 자갈채취기 Gravel Collectors | 준설선 Dredgers | 노상안정기 Road Stabilizers | 항타 및 항발기 Rock Drills | 기타 Others | 타워크레인 tower cranes | Year |
|---|---|---|---|---|---|---|---|---|---|---|---|---|---|---|---|---|
| 2018 | 3 | - | - | 1 | - | - | - | - | 1 | - | - | - | - | - | - | 2018 |
| 2019 | 19 | 2 | - | 1 | - | - | - | 1 | 9 | - | - | - | - | - | - | 2019 |
| 2020 | 18 | 2 | - | 1 | - | - | - | 1 | 9 | - | - | - | - | - | - | 2020 |
| **2021** | **18** | **2** | **-** | **1** | **-** | **-** | **-** | **1** | **10** | **-** | **-** | **-** | **-** | **-** | **-** | **2021** |

자료 : 경제교통과 Source : Traffic Division

주: 2018년도 자료부터 신규작성

# Ⅹ Ⅰ. 교통 · 관광 및 정보통신

Transportation · Tourism and  Information Communication

# 1. 자 동 차 등 록 REGISTERED MOTOR VEHICLES

단위 : 대 Unit : Each

| 연 별 읍면별 | 총 계 Total 1) | | | | 승용차 Passenger car | | | | 승합차 Bus | | | | 화물차 Truck | | | | 특수차 Special car | | | | 이륜차 Motor-Cycle | | | Year&eup,myeon |
|---|---|---|---|---|---|---|---|---|---|---|---|---|---|---|---|---|---|---|---|---|---|---|---|---|
| | 계 Total | 관 용 Official | 자가용 Private | 영업용 Commer-cial | 계 Total | 관 용 Official | 자가용 Private | 영업용 Commer-cial | 계 Total | 관 용 Official | 자가용 Private | 영업용 Comme-rcial | 계 Total | 관 용 Official | 자가용 Private | 영업용 Comme-rcial | 계 Total | 관 용 Official | 자가용 Private | 영업용 Comm-ercial | 계 Total | 관 용 Official | 자가용 Private | |
| 2014 | 12,602 | 160 | 12,053 | 389 | 7,552 | 46 | 7,442 | 64 | 613 | 44 | 512 | 57 | 4,384 | 65 | 4,071 | 248 | 53 | 5 | 28 | 20 | 2,597 | 72 | 2,525 | 2014 |
| 2015 | 13,333 | 167 | 12,756 | 410 | 8,138 | 44 | 8,032 | 62 | 600 | 48 | 485 | 67 | 4,545 | 70 | 4,214 | 261 | 50 | 5 | 25 | 20 | 2,607 | 71 | 2,536 | 2015 |
| 2016 | 13,912 | 240 | 15,891 | 406 | 8,530 | 45 | 8,423 | 62 | 616 | 49 | 495 | 72 | 4,716 | 70 | 4,395 | 251 | 50 | 5 | 24 | 21 | 2,625 | 71 | 2,554 | 2016 |
| 2017 | 14,631 | 190 | 14,033 | 408 | 9,111 | 57 | 8,993 | 61 | 605 | 48 | 485 | 72 | 4,866 | 80 | 4,531 | 255 | 49 | 5 | 24 | 20 | 2,609 | 70 | 2,555 | 2017 |
| 2018 | 15,136 | 197 | 14,518 | 421 | 9,490 | 63 | 9,367 | 60 | 592 | 48 | 471 | 73 | 5,002 | 81 | 4,656 | 265 | 52 | 5 | 24 | 23 | 2,661 | 73 | 2,588 | 2018 |
| 2019 | 15,090 | 205 | 14,456 | 429 | 9,438 | 62 | 9,319 | 57 | 596 | 47 | 474 | 75 | 4,997 | 92 | 4,636 | 269 | 59 | 4 | 27 | 28 | 2,585 | 70 | 2,515 | 2019 |
| 2020 | 14,842 | 216 | 14,204 | 422 | 9,120 | 64 | 8,996 | 60 | 588 | 48 | 471 | 69 | 5,062 | 101 | 4,693 | 268 | 72 | 3 | 44 | 25 | 2,575 | 70 | 2,505 | 2020 |
| **2021** | **17,482** | **293** | **16,755** | **434** | **9,243** | **70** | **9,114** | **59** | **568** | **48** | **451** | **69** | **5,092** | **104** | **4,709** | **279** | **76** | **3** | **46** | **27** | **2,503** | **68** | **2,435** | **2021** |
| 임실읍 | 4,718 | 262 | 4,322 | 134 | 2,766 | 66 | 2,674 | 26 | 257 | 41 | 152 | 64 | 1,105 | 101 | 970 | 34 | 43 | 2 | 31 | 10 | 547 | 52 | 495 | Imsil-eup |
| 청웅면 | 762 | 2 | 757 | 3 | 350 | - | 349 | 1 | 18 | 1 | 17 | - | 246 | - | 244 | 2 | - | - | - | - | 148 | 1 | 147 | Cheongung-myeon |
| 운암면 | 1,078 | 4 | 1,070 | 4 | 646 | - | 645 | 1 | 23 | - | 23 | - | 285 | - | 282 | 3 | 4 | - | 4 | - | 120 | 4 | 116 | Unam-myeon |
| 신평면 | 921 | 1 | 910 | 10 | 477 | - | 474 | 3 | 26 | - | 26 | - | 271 | - | 264 | 7 | 2 | - | 2 | - | 145 | 1 | 144 | Sinpyeong-myeon |
| 성수면 | 1,018 | | 1,003 | 15 | 568 | - | 563 | 5 | 23 | - | 23 | - | 316 | - | 307 | 9 | 2 | - | 1 | 1 | 109 | - | 109 | Seongsu-myeon |
| 오수면 | 2,516 | 3 | 2,298 | 215 | 1,117 | 1 | 1,105 | 11 | 74 | - | 74 | - | 875 | 1 | 685 | 187 | 14 | - | 12 | 2 | 430 | 1 | 429 | Osu-myeon |
| 신덕면 | 831 | 1 | 827 | 3 | 421 | - | 420 | 1 | 15 | - | 15 | - | 266 | - | 264 | 2 | - | - | - | - | 129 | 1 | 128 | Sindeok-myeon |
| 삼계면 | 946 | 4 | 938 | 4 | 444 | 1 | 442 | 1 | 17 | - | 17 | - | 310 | - | 307 | 3 | - | - | - | - | 175 | 3 | 172 | Samgye-myeon |
| 관촌면 | 2,019 | 1 | 1,991 | 27 | 1,175 | - | 1,168 | 7 | 49 | 1 | 48 | - | 579 | - | 561 | 18 | 3 | - | 1 | 2 | 213 | - | 213 | Gwanchon-myeon |
| 강진면 | 961 | 8 | 947 | 6 | 494 | 1 | 491 | 2 | 22 | 4 | 18 | - | 313 | 1 | 308 | 4 | 6 | 1 | 5 | - | 126 | 1 | 125 | Gangjin-myeon |
| 덕치면 | 757 | 3 | 748 | 6 | 390 | - | 390 | - | 15 | 1 | 14 | - | 258 | 1 | 252 | 5 | 1 | - | - | 1 | 93 | 1 | 92 | Deokchi-myeon |
| 지사면 | 946 | 3 | 936 | 7 | 395 | 1 | 393 | 1 | 21 | - | 21 | - | 270 | - | 265 | 5 | 1 | - | - | 1 | 259 | 2 | 257 | Jisa-myeon |

자료 : 경제교통과

주 : 1) 이륜자동차 미포함 Excluding Motorcycle

Note : 2) Motor-cycle is not including in total

## 1-1. 시・군・구별 자동차연료종류별 등록

## Registered Motor Vehicles by Fuel Type in City·County·District

단위 : 대

Unit : each

| 연도별 | 합 계[1] Total | | | | | | | | | 승 용 차 Passenger cars | | | | | | | | | year |
|---|---|---|---|---|---|---|---|---|---|---|---|---|---|---|---|---|---|---|---|
| | | CNG | 휘발유 | 경유 | LPG | 전기 | 하이브리드[2] | 수소 | 기타연료 | | CNG | 휘발유 | 경유 | LPG | 전기 | 하이브리드 | 수소 | 기타연료 | |
| 2018 | 15,136 | 3 | 4,395 | 9,119 | 1,427 | 15 | 126 | - | 51 | 9,490 | 3 | 4,381 | 3,610 | 1,355 | 15 | 126 | - | - | 2018 |
| 2019 | 15,090 | 3 | 4,475 | 9,007 | 1,348 | 37 | 160 | - | 67 | 9,433 | 3 | 4,458 | 3,496 | 1,279 | 37 | 160 | - | - | 2019 |
| 2020 | 14,842 | 3 | 4,371 | 8,849 | 1,267 | 77 | 201 | 1 | 73 | 9,122 | 3 | 4,345 | 3,326 | 1,190 | 56 | 201 | 1 | - | 2020 |
| **2021** | **14,979** | **3** | **4,487** | **8,741** | **1,255** | **163** | **257** | **2** | **71** | **9,243** | **3** | **4,466** | **3,296** | **1,145** | **74** | **257** | **2** | **-** | **2021** |

| 연도별 | 승 합 차 Buses | | | | | | | | | 화 물 차 Trucks | | | | | | | | | year |
|---|---|---|---|---|---|---|---|---|---|---|---|---|---|---|---|---|---|---|---|
| | | CNG | 휘발유 | 경유 | LPG | 전기 | 하이브리드 | 수소 | 기타연료 | | CNG | 휘발유 | 경유 | LPG | 전기 | 하이브리드 | 수소 | 기타연료 | |
| 2018 | 592 | - | 2 | 553 | 27 | - | - | - | 10 | 5,002 | - | 12 | 4,904 | 45 | - | - | - | 41 | 2018 |
| 2019 | 597 | - | 1 | 560 | 24 | - | - | - | 12 | 5,001 | - | 16 | 4,892 | 45 | - | - | - | 48 | 2019 |
| 2020 | 587 | - | 1 | 543 | 26 | - | - | - | 17 | 5,064 | - | 25 | 4,916 | 51 | 21 | - | - | 51 | 2020 |
| **2021** | **568** | **-** | **1** | **532** | **23** | **-** | **-** | **-** | **12** | **5,092** | **-** | **20** | **4,844** | **87** | **89** | **-** | **-** | **52** | **2021** |

| 연도별 | 특 수 차 Special cars | | | | | | | | | 이륜차 | | | | year |
|---|---|---|---|---|---|---|---|---|---|---|---|---|---|---|
| | | CNG | 휘발유 | 경유 | LPG | 전기 | 하이브리드 | 수소 | 기타연료 | | 휘발유 | 전기 | 기타연료 | |
| 2018 | 52 | - | - | 52 | - | - | - | - | - | 2,659 | 2,659 | - | - | 2018 |
| 2019 | 59 | - | - | 59 | - | - | - | - | - | 2,613 | 2,606 | 7 | - | 2019 |
| 2020 | 69 | - | - | 64 | - | - | - | - | 5 | 2,336 | 2,320 | 16 | - | 2020 |
| **2021** | **76** | **-** | **-** | **69** | **-** | **-** | **-** | **-** | **7** | **2,503** | **2,451** | **52** | **-** | **2021** |

자료: 경제교통과

주 : 1) 이륜자동차 미포함 Excluding Motorcycle

2) 하이브리드 : LPG+전기, 휘발유+전기, 경유+전기, CNG+전기

자료 :「자동차등록현황」국토교통부 자동차정책과, 차량등록사업소

2018년도 자료부터 추가서식

# 2. 영업용자동차 업종별 수송

# TRANSPORTATION OF COMMERCIAL MOTOR VEHICLES, BY TYPE OF BUSINESS

단위 : 여객/명, 화물/톤

Unit : passenger/person, freight/ton

| 연 별<br>읍면별 | 여 객 Passenger | | | | | | | | | | 화 물 Freight | | | | | | Year &<br>eup, myeon |
|---|---|---|---|---|---|---|---|---|---|---|---|---|---|---|---|---|---|
| | 계<br>Total | | 시내버스<br>Inter-city buses | | 시외버스<br>Intra-city buses | | 택 시<br>Taxi | | 전 세<br>Chartered car | | 계<br>Total | | 일 반<br>General cargo | | 개인화물<br>Personal cargo | | |
| | 등록 대수<br>No. of cars | 수송 인원<br>No. of passengers | 등록 대수<br>No. of cars | 수송 인원<br>No. of passengers | 등록 대수<br>No. of cars | 수송 인원<br>No. of passengers | 등록 대수<br>No. of cars | 수송 인원<br>No. of passengers | 등록 대수<br>No. of cars | 수송 인원<br>No. of passengers | 등록 대수<br>No. of cars | 수송량<br>Volume of traffic | 등록 대수<br>No. of cars | 수송량<br>Volume of traffic | 등록 대수<br>No. of cars | 수송량<br>Volume of traffic | |
| 2014 | 402 | - | 38 | - | - | - | 70 | - | 15 | - | 279 | - | 194 | - | 85 | - | 2014 |
| 2015 | 132 | - | 38 | - | - | - | 70 | - | 24 | - | 286 | - | 194 | - | 92 | - | 2015 |
| 2016 | 128 | - | 38 | - | - | - | 62 | - | 28 | - | 306 | - | 204 | - | 102 | - | 2016 |
| 2017 | 759 | - | 38 | - | - | - | 60 | - | 31 | - | 315 | - | 204 | - | 111 | - | 2017 |
| 2018 | 125 | - | 38 | - | - | - | 56 | - | 31 | - | 286 | - | 207 | - | 79 | - | 2018 |
| 2019 | 122 | - | 38 | - | - | - | 53 | - | 31 | - | 295 | - | 207 | - | 88 | - | 2019 |
| 2020 | 113 | - | 38 | - | - | - | 53 | - | 22 | - | 312 | - | 209 | - | 103 | - | 2020 |
| **2021** | **108** | - | **38** | - | - | - | **52** | - | **18** | - | **313** | - | **207** | - | **106** | - | **2021** |
| 임실읍 | 76 | - | 38 | - | - | - | 20 | - | 18 | - | 46 | - | 8 | - | 38 | - | Imsil-eup |
| 청웅면 | 1 | - | - | - | - | - | 1 | - | - | - | 3 | - | 1 | - | 2 | - | Cheongung-myeon |
| 운암면 | - | - | - | - | - | - | - | - | - | - | 3 | - | - | - | 3 | - | Unam-myeon |
| 신평면 | 4 | - | - | - | - | - | 4 | - | - | - | 9 | - | - | - | 9 | - | Sinpyeong-myeon |
| 성수면 | 1 | - | - | - | - | - | 1 | - | - | - | 12 | - | 3 | - | 9 | - | Seongsu-myeon |
| 오수면 | 13 | - | - | - | - | - | 13 | - | - | - | 205 | - | 187 | - | 18 | - | Osu-myeon |
| 신덕면 | - | - | - | - | - | - | - | - | - | - | 1 | - | - | - | 1 | - | Sindeok-myeon |
| 삼계면 | 1 | - | - | - | - | - | 1 | - | - | - | 2 | - | - | - | 2 | - | Samgye-myeon |
| 관촌면 | 7 | - | - | - | - | - | 7 | - | - | - | 14 | - | 7 | - | 7 | - | Gwanchon-myeon |
| 강진면 | 4 | - | - | - | - | - | 4 | - | - | - | 3 | - | - | - | 3 | - | Gangjin-myeon |
| 덕치면 | - | - | - | - | - | - | - | - | - | - | 7 | - | - | - | 7 | - | Deokchi-myeon |
| 지사면 | 1 | - | - | - | - | - | 1 | - | - | - | 8 | - | 1 | - | 7 | - | Jisa-myeon |

자료 : 경제교통과

# 3. 철 도 수 송 RAILWAY TRANSPORTATION

단위 : 명, 톤, 천원

| 연 별<br>역 별 | 여 객 Passenger | | | 화 물 Freight | | | Year &<br>Station |
|---|---|---|---|---|---|---|---|
| | 승 차 인 원<br>Getting on | 하 차 인 원<br>Getting off | 여 객 수 입<br>Revenue | 발 송 톤 수<br>Sending | 도 착 톤 수<br>Receiving | 화 물 수 입<br>Revenue | |
| 2014 | 82,733 | 83,307 | 551,709 | 5,396 | 4,982 | 128,446 | 2014 |
| 2015 | 81,012 | 82,184 | 560,368 | 5,623 | 7,328 | 164,990 | 2015 |
| 2016 | 76,493 | 77,420 | 548,988 | - | 4,896 | 7,806 | 2016 |
| 2017 | 75,004 | 76,977 | 522,055 | - | 4,018 | - | 2017 |
| 2018 | 72,041 | 74,570 | 512,387 | 2,388 | 4,344 | 81,387 | 2018 |
| 2019 | 77,114 | 77,737 | 538,262 | 3,744 | 7,494 | 116,001 | 2019 |
| 2020 | 53,013 | 52,262 | 337,077 | 312 | 3,000 | 9,666 | 2020 |
| **2021** | **54,842** | **53,868** | **-** | **1,560** | **1,900** | **48,334** | **2021** |
| 관촌 | - | - | - | 1,560 | 1,900 | 48,334 | Kawanchon |
| 임실 | 27,421 | 25,688 | 161,005 | - | - | - | Imsil |
| 오수 | 27,485 | 28,180 | 172,469 | - | - | - | Osu |

자료 : 한국철도공사 전북본부 (연락처: 063-850-2298)「한국철도통계」(여객수송화물수송)

# 4. 관 광 사 업 체 등 록

# REGISTRATION OF TOURIST SERVICE ESTABLISHMENTS

단위 : 개소

Unit : Each

| 연 별<br>읍면별 | 여행업 Travel agency | | | | 관 광 숙 박 업 Tourist accommodation | | | | 관광객이용시설업 Tourist entertainment facilities | | | | | | 국제회의업 Organizing International | | 카지노업 | 유원시설업 Recreational | | | 관광편의시설업 Tourist convenience facilities | | | | | | | | | | | | Year & |
|---|---|---|---|---|---|---|---|---|---|---|---|---|---|---|---|---|---|---|---|---|---|---|---|---|---|---|---|---|---|---|---|---|---|
| | 일 반 | 국 외 | 국 내 | 국내외여행업 | 호텔업 | | | 휴양콘도미니엄업 | 전문휴양업 | 종합휴양업 | 야영장업 | 관광유람선업 | 관광공연장업 | 외국인관광도시민박업 | 시설업 | 기획업 | | 종합유원시설업 | 일반유원시설업 | 기타유원시설업 | 관광유흥음식점업 | 관광극장유흥업 | 외국인전용유흥음식점업 | 관광식당업 | 관광순환버스업 | 관광사전업 | 여객자동차터미널시설업 | 관광펜션업 | 관광궤도업 | 한옥체험업 | 관광면세업 | 관광지원서비스업 | |
| | General | Overseas | Domestic | | 가족호텔업 | 관광호텔업 | 기타호텔업 | | | | | | | | | | | | | | | | | | | | | | | | | | |
| 2019 | 1 | 4 | 4 | 3 | - | - | - | - | - | - | - | - | - | - | - | - | - | - | - | 1 | - | - | - | 2 | - | - | - | - | - | 2 | - | - | 2019 |
| 2020 | - | 4 | 4 | 3 | - | - | - | - | - | - | 5 | - | - | - | - | - | - | - | - | - | - | - | - | - | - | - | - | - | - | 2 | - | - | 2020 |
| **2021** | **-** | **4** | **4** | **3** | **-** | **-** | **-** | **-** | **-** | **-** | **5** | **-** | **-** | **-** | **-** | **-** | **-** | **-** | **-** | **-** | **-** | **-** | **-** | **-** | **-** | **-** | **-** | **-** | **-** | **2** | **-** | **-** | **2021** |
| 임실읍 | - | 1 | 1 | 1 | - | - | - | - | - | - | - | - | - | - | - | - | - | - | - | - | - | - | - | - | - | - | - | - | - | - | - | - | eup- |
| 청웅면 | - | - | - | - | - | - | - | - | - | - | - | - | - | - | - | - | - | - | - | - | - | - | - | - | - | - | - | - | - | - | - | - | ng- |
| 운암면 | - | - | - | - | - | - | - | - | - | - | - | - | - | - | - | - | - | - | - | - | - | - | - | - | - | - | - | - | - | - | - | - | myeon |
| 신평면 | - | - | - | - | - | - | - | - | - | - | - | - | - | - | - | - | - | - | - | - | - | - | - | - | - | - | - | - | - | - | - | - | g- |
| 성수면 | - | 1 | 1 | 1 | - | - | - | - | - | - | 1 | - | - | - | - | - | - | - | - | - | - | - | - | - | - | - | - | - | - | - | - | - | myeon |
| 오수면 | - | 2 | 1 | - | - | - | - | - | - | - | - | - | - | - | - | - | - | - | - | - | - | - | - | - | - | - | - | - | - | - | - | - | myeon |
| 신덕면 | - | - | - | - | - | - | - | - | - | - | 1 | - | - | - | - | - | - | - | - | - | - | - | - | - | - | - | - | - | - | - | - | - | myeon |
| 삼계면 | - | - | - | - | - | - | - | - | - | - | - | - | - | - | - | - | - | - | - | - | - | - | - | - | - | - | - | - | - | - | - | - | myeon |
| 관촌면 | - | - | - | - | - | - | - | - | - | - | 1 | - | - | - | - | - | - | - | - | - | - | - | - | - | - | - | - | - | - | - | - | - | n-myeon |
| 강진면 | - | - | 1 | 1 | - | - | - | - | - | - | 1 | - | - | - | - | - | - | - | - | - | - | - | - | - | - | - | - | - | - | 1 | - | - | myeon |
| 덕치면 | - | - | - | - | - | - | - | - | - | - | 1 | - | - | - | - | - | - | - | - | - | - | - | - | - | - | - | - | - | - | 1 | - | - | myeon |
| 지사면 | - | - | - | - | - | - | - | - | - | - | - | - | - | - | - | - | - | - | - | - | - | - | - | - | - | - | - | - | - | - | - | - | myeon |

자료 : 관광치즈과

Source : Tourism Promotion Division

주: 1) 여행업에서 하나의 사업체가 국내여행업과 국외여행업 모두 등록한 경우 국내·외여행업으로 분류

2) 기타호텔업에는 수상관광호텔업, 한국전통호텔업, 호스텔업이 포함

3) 관광편의시설업 중 한옥체험업은 2009년 관광진흥법규 개정에 의거, 2009년부터 대상업종으로 추가

4) 야영장업은 2015년 관광진흥법 시행령 개정에 따라 20158년 조사대상으로 포함

5) 외국인관광도시민박업은 2016년 관광진흥법 개정에 따라 관광객이용시설업으로 재 분류

6) 관광편의시설업 중 관광펜션업은 2003년 관광진흥법규 개정에 따라 2003년부터 대상업종으로 추가

7) 관광편의시설업 중 관광지원서비스업은 2019년 관광진흥법규 개정에 따라 2019년부터 대상업종으로 추가

# 5. 주요 관광지 방문객수 NUMBER OF VISITORS

단위 : 명 Unit : person

| 연 별<br>월 별 | 집계 관광지수<br>No. of tourist attractions | 방문객수 Visitors | | | | Year & Month |
|---|---|---|---|---|---|---|
| | | 유료 관광지 Paid tourist attractions | | | 무료 관광지 Free tourist attractions | |
| | | | 내국인 Domestic | 외국인 Foreign | | |
| 2014 | 14 | 385,007 | 382,187 | 2,820 | 60,278 | 2014 |
| 2015 | 14 | 457,647 | 456,386 | 1,261 | 70,377 | 2015 |
| 2016 | 14 | 490,885 | 488,177 | 2,708 | 85,725 | 2016 |
| 2017 | 15 | 579,822 | 578,554 | 1,268 | 94,014 | 2017 |
| 2018 | 15 | 529,878 | 528,261 | 1,617 | 112,141 | 2018 |
| 2019 | 15 | 747,400 | 745,289 | 2,111 | 208,125 | 2019 |
| 2020 | 15 | 778,748 | 778,748 | - | 74,454 | 2020 |
| **2021** | **12** | **1,558,281** | **1,558,281** | **-** | **33,013** | **2021** |
| 1월 | 12 | 38,001 | 38,001 | - | 3,309 | Jan. |
| 2월 | 12 | 80,188 | 80,188 | - | 3,968 | Feb. |
| 3월 | 12 | 71,270 | 71,270 | - | 3,179 | Mar. |
| 4월 | 12 | 76,087 | 76,087 | - | 2,860 | Apr. |
| 5월 | 12 | 104,472 | 104,472 | - | 4,242 | May. |
| 6월 | 12 | 82,162 | 82,162 | - | 2,911 | Jun. |
| 7월 | 12 | 105,698 | 105,698 | - | 2,163 | Jul. |
| 8월 | 12 | 98,688 | 98,688 | - | 2,047 | Aug. |
| 9월 | 12 | 128,192 | 128,192 | - | 2,518 | Sep. |
| 10월 | 12 | 486,047 | 486,047 | - | 2,221 | Oct. |
| 11월 | 12 | 170,943 | 170,943 | - | 2,334 | Nov. |
| 12월 | 12 | 116,533 | 116,533 | - | 1,261 | Dec. |

자료 : 관광치즈과

주 : 주요 관광지만을 대상으로 방문객수를 중복 집계하였기에 실제 방문객수와 차이가 있을 수 있음

# XⅡ. 보건 및 사회보장
# Health and Social Security

# 1. 의 료 기 관 Medical Institutions

단위 : 개 Unit : number

| 연 별 읍면별 | 합 계 Total 병원수 No.of H | 합 계 Total 병상수 No.of beds | 병·의원 Hospitals and clinics 종합병원 General hospita 병원수 No.of H | 종합병원 General hospita 병상수 No.of beds | 요양병원 Long term care hospitals 병원수 No.of H | 요양병원 Long term care hospitals 병상수 No.of beds | 일반병원1) Hospital 병원수 No.of H | 일반병원1) Hospital 병상수 No.of beds | 의 원 Clinic 병원수 No.of H | 의 원 Clinic 병상수 No.of beds | 특수병원2) Special hospit 병원수 No.of H | 특수병원2) Special hospit 병상수 No.of beds | 치과병(의)원 Dental clinic 병원수 No.of H | 치과병(의)원 Dental clinic 병상수 No.of beds | 한방 병·의원 한방병원 Herbclinic 병원수 No.of H | 한방 병·의원 한방병원 Herbclinic 병상수 No.of beds | 한방 병·의원 한의원 병원수 No.of H | 한방 병·의원 한의원 병상수 No.of beds | 조 산 원 Midwife clinic 병원수 No.of H | 조 산 원 Midwife clinic 병상수 No.of beds | 부 속 의 원 Attachment clinic 병원수 No.of H | 부 속 의 원 Attachment clinic 병상수 No.of beds | 보건의료원 Health | 보건소 Health Center | 보건지소 Health Subcenter | 보건진료소 Primary Health Care Post | Year & eup, myeon |
|---|---|---|---|---|---|---|---|---|---|---|---|---|---|---|---|---|---|---|---|---|---|---|---|---|---|---|---|
| 2014 | 32 | 255 | - | - | 1 | 86 | 1 | 103 | 14 | 66 | - | - | 5 | - | - | - | 11 | - | - | - | - | - | 1 | - | 11 | 20 | 2014 |
| 2015 | 32 | 247 | - | - | 1 | 97 | 1 | 103 | 14 | 47 | 3 | 540 | 5 | - | - | - | 11 | - | - | - | - | - | 1 | - | 11 | 20 | 2015 |
| 2016 | 32 | 323 | - | - | 2 | 190 | 1 | 103 | 14 | 30 | - | - | 5 | - | - | - | 10 | - | - | - | - | - | 1 | - | 11 | 20 | 2016 |
| 2017 | 31 | 409 | - | - | 2 | 276 | 1 | 103 | 15 | 30 | - | - | 5 | - | - | - | 8 | - | - | - | - | - | 1 | - | 11 | 20 | 2017 |
| 2018 | 33 | 409 | - | - | 2 | 276 | 1 | 103 | 16 | 30 | - | - | 6 | - | - | - | 8 | - | - | - | - | - | 1 | - | 11 | 20 | 2018 |
| 2019 | 32 | 218 | - | - | 1 | 86 | 1 | 103 | 16 | 29 | - | - | 6 | - | - | - | 8 | - | - | - | - | - | 1 | - | 11 | 20 | 2019 |
| 2020 | 34 | 420 | - | - | 1 | 99 | 1 | 103 | 15 | 38 | 1 | 180 | 6 | - | - | - | 10 | - | - | - | - | - | 1 | - | 11 | 20 | 2020 |
| **2021** | **34** | **420** | - | - | **1** | **99** | **1** | **103** | **15** | **38** | **1** | **180** | **6** | - | - | - | **10** | - | - | - | - | - | **1** | - | **11** | **20** | **2021** |
| 임실읍 | 14 | 211 | - | - | 1 | 99 | 1 | 103 | 6 | 9 | - | - | 3 | - | - | - | 3 | - | - | - | - | - | 1 | - | - | 1 | Imsil-eup |
| 청웅면 | - | - | - | - | - | - | - | - | - | - | - | - | - | - | - | - | - | - | - | - | - | - | - | - | 1 | - | Cheongwung-myeon |
| 운암면 | - | - | - | - | - | - | - | - | - | - | - | - | - | - | - | - | - | - | - | - | - | - | - | - | 1 | 3 | Unam-myeon |
| 신평면 | - | - | - | - | - | - | - | - | - | - | - | - | - | - | - | - | - | - | - | - | - | - | - | - | 1 | 1 | Sinpyeong-myeon |
| 성수면 | - | - | - | - | - | - | - | - | - | - | - | - | - | - | - | - | - | - | - | - | - | - | - | - | 1 | 1 | Seongsu-myeon |
| 오수면 | 10 | 29 | - | - | - | - | - | - | 4 | 29 | - | - | 2 | - | - | - | 4 | - | - | - | - | - | - | - | 1 | 3 | Osu-myeon |
| 신덕면 | - | - | - | - | - | - | - | - | - | - | - | - | - | - | - | - | - | - | - | - | - | - | - | - | 1 | 2 | Sindeok-myeon |
| 삼계면 | - | - | - | - | - | - | - | - | - | - | - | - | - | - | - | - | - | - | - | - | - | - | - | - | 1 | 2 | Samgye-myeon |
| 관촌면 | 7 | - | - | - | - | - | - | - | 4 | - | - | - | 1 | - | - | - | 2 | - | - | - | - | - | - | - | 1 | 3 | Gwanchon-myeon |
| 강진면 | 2 | - | - | - | - | - | - | - | 1 | - | - | - | - | - | - | - | 1 | - | - | - | - | - | - | - | 1 | 2 | Gangjin-myeon |
| 덕치면 | 1 | 180 | - | - | - | - | - | - | - | - | 1 | 180 | - | - | - | - | - | - | - | - | - | - | - | - | 1 | 1 | Deokchi-myeon |
| 지사면 | - | - | - | - | - | - | - | - | - | - | - | - | - | - | - | - | - | - | - | - | - | - | - | - | 1 | 1 | Jisa-myeon |

자료 : 보건의료원 의료지원과

주: 1) 군인병원 제외

2) 정신병원, 결핵병원, 나병원 포함

# 2. 의료기관종사 의료인력 Medical Staff

단위 : 명 Unit : Person

| 연 별<br>읍면별 | 합 계<br>Total | 의 사 1) Physician<br>상근의사<br>Full-time | 비상근의사<br>Part-time | 치과의사<br>Dentist | 한 의 사<br>Oriental<br>Herb doctor | 약 사 2)<br>Pharmacists | 조 산 사<br>Midwife | 간 호 사<br>Nurses | 간호조무사<br>Nursing aides | 의료기사<br>Medical<br>technician | 의무기록사<br>Medical recor<br>officer | Year &<br>eup, myeon |
|---|---|---|---|---|---|---|---|---|---|---|---|---|
| 2014 | 147 | 17 | - | 5 | 10 | 3 | - | 14 | 57 | 39 | 2 | 2014 |
| 2015 | 141 | 19 | - | 5 | 10 | 2 | - | 9 | 64 | 32 | - | 2015 |
| 2016 | 152 | 20 | - | 5 | 11 | 3 | - | 10 | 70 | 32 | 1 | 2016 |
| 2017 | 292 | 43 | - | 9 | 14 | 5 | - | 52 | 118 | 50 | 1 | 2017 |
| 2018 | 317 | 44 | - | 9 | 12 | 21 | - | 63 | 128 | 53 | 1 | 2018 |
| 2019 | 145 | 20 | - | 6 | 9 | 2 | - | 8 | 66 | 34 | - | 2019 |
| 2020 | 161 | 22 | - | 6 | 11 | 2 | - | 13 | 69 | 37 | 1 | 2020 |
| **2021** | **160** | **21** | **-** | **6** | **11** | **2** | **-** | **13** | **69** | **37** | **1** | **2021** |
| 임실읍 | 76 | 10 | - | 3 | 4 | 2 | - | 7 | 32 | 17 | 1 | eup |
| 청웅면 | - | - | - | - | - | - | - | - | - | - | - | myeon |
| 운암면 | - | - | - | - | - | - | - | - | - | - | - | myeon |
| 신평면 | - | - | - | - | - | - | - | - | - | - | - | myeon |
| 성수면 | - | - | - | - | - | - | - | - | - | - | - | myeon |
| 오수면 | 47 | 4 | - | 2 | 4 | - | - | - | 24 | 13 | - | myeon |
| 신덕면 | - | - | - | - | - | - | - | - | - | - | - | myeon |
| 삼계면 | - | - | - | - | - | - | - | - | - | - | - | myeon |
| 관촌면 | 18 | 4 | - | 1 | 2 | - | - | - | 7 | 4 | - | myeon |
| 강진면 | 6 | 1 | - | - | 1 | - | - | - | 3 | 1 | - | myeon |
| 덕치면 | 13 | 2 | - | - | - | - | - | 6 | 3 | 2 | - | myeon |
| 지사면 | - | - | - | - | - | - | - | - | - | - | - | myeon |

자료 : 보건의료원 의료지원과

주 : 의료법 제3조에 의한 의료기관(보건소 제외)

1) 개인약국 약사 제외

Note : 1) Medical doctor-including medical doctor in mecical center

2) Pharmacist-excepting private pharmacist

## 3. 보건소 인력 Personnel in Health Centers

단위 : 명 Unit : Person

| 연 별 | 합 계 Total | 소장 Director | | 의사 Physicians | | | 치과의사 Dentists | | 한의사 Oriental Medical Doctors | | 약사 Pharmacists | year |
|---|---|---|---|---|---|---|---|---|---|---|---|---|
| | | 의사 Director (Physicians) | 의사외 Director (Non-Physicians) | 의무직 Medical officer | 계약직 Tempoary Medical officer | 공중보건의 Public health doctor | 일반 Dental officer | 공중보건의 Public health dentist | 일반 Oriental medical officer | 공중보건의 Public health OMD | | |
| 2019 | 62 | 1 | - | - | - | 10 | - | 4 | - | 4 | 1 | 2019 |
| 2020 | 87 | 1 | - | - | - | 11 | - | 3 | - | 4 | 1 | 2020 |
| **2021** | **100** | **1** | **-** | **-** | **-** | **10** | **-** | **4** | **-** | **4** | **1** | **2021** |

자료 : 보건의료원 Source : Public Health Center

주 : 정원기준, 2008년부터 표준화서식 적용

## 보건소 인력(속) Personnel in Health Centers(Cond's)

| 연 별 | 간호사 Nurses | 보건교육사 | | 의료기사 Medical Technicians | | | | | 간호 조무사 Nursing aides | 행정직 Public Administrators | 보건직 Public Health workers | 기능직 등 Others | year |
|---|---|---|---|---|---|---|---|---|---|---|---|---|---|
| | | 영양사 Dietitians | Health education specialist | 방사선사 Radiological technicians | 임상병리사 Clinical pathologists | 치과위생사 Dental hygienists | 물리치료사 Physical therapists | 작업 치료사 Occupational therapists | | | | | |
| 2019 | 12 | 2 | | 1 | 5 | 8 | 2 | | 1 | 2 | 3 | 6 | 2019 |
| 2020 | 23 | 2 | | 3 | 5 | 9 | 5 | | 11 | 2 | 1 | 6 | 2020 |
| **2021** | **32** | **2** | | **3** | **4** | **10** | **6** | **2** | **12** | **2** | **1** | **6** | **2021** |

자료 : 보건의료원 보건사업과 Source : Public Health Center

주 : 정원기준, 2008년부터 표준화서식 적용

# 4. 보건지소 및 보건진료소, 건강생활지원센터 인력현황

# Personnel in Sub-Health Centers and Primary Health Care Posts, Community Health Promotion Centers By City/Province

단위 : 명 Unit : Person

| 연 별 | 합 계 Total | 의사 Physicians | | | 치과의사 Dentists | | 한의사 Oriental Medical Doctors | | 약사 Pharmacists | 간호사 Nurses | year eup, myeon |
|---|---|---|---|---|---|---|---|---|---|---|---|
| | | 의무직 Medical officer | 계약직 Tempoary Medical officer | 공중보건의 Public health doctor | 일반 Dental officer | 공중보건의 Public health dentist | 일반 Oriental medical officer | 공중보건의 Public health OMD | | | |
| 2019 | 45 | - | - | 10 | - | - | - | 1 | - | - | 2019 |
| 2020 | 46 | - | - | 9 | - | - | - | 1 | - | 18 | 2020 |
| **2021** | **45** | **-** | **-** | **9** | **-** | **-** | **-** | **1** | **-** | **17** | **2021** |
| 임실읍 | 1 | - | - | - | - | - | - | - | - | 1 | imsil-eup |
| 청웅면 | 3 | - | - | 1 | - | - | - | - | - | - | cheongung-myeon |
| 운암면 | 6 | - | - | 1 | - | - | - | - | - | 3 | unam-myeon |
| 신평면 | 3 | - | - | 1 | - | - | - | - | - | 1 | sinpyeong-myeon |
| 성수면 | 4 | - | - | 1 | - | - | - | - | - | 1 | seongsu-myeon |
| 오수면 | 5 | - | | - | - | - | - | - | - | 2 | osu-myeon |
| 신덕면 | 4 | - | - | 1 | - | - | - | - | - | 2 | sinteok-myeon |
| 삼계면 | 4 | - | - | 1 | - | - | - | - | - | 2 | samgye-myeon |
| 관촌면 | 4 | - | - | - | - | - | - | 1 | - | 2 | gwanchon-myeon |
| 강진면 | 4 | - | - | 1 | - | - | - | - | - | 1 | gangjin-myeon |
| 덕치면 | 4 | - | - | 1 | - | - | - | - | - | 1 | deokchi-myeon |
| 지사면 | 3 | - | - | 1 | - | - | - | - | - | 1 | jisa-myeon |

| 연 별 | 영양사 Dietitians | 보건교육사 Health education specialist | 의료기사 Medical Technicians | | | | 간호조무사 Nursing aides | 행정직 Public Administrators | 보건직 Public Health workers | 기능직 등 Others | year |
|---|---|---|---|---|---|---|---|---|---|---|---|
| | | | 방사선사 Radiological technicians | 임상병리사 Clinical pathologists | 치과위생사 Dental hygienists | 물리치료사 Physical therapists | | | | | |
| 2019 | - | | - | 1 | 3 | - | 12 | - | - | 18 | 2019 |
| 2020 | - | | - | - | 3 | 1 | 14 | - | - | - | 2020 |
| **2021** | **-** | | **-** | **-** | **2** | **1** | **15** | **-** | **-** | **-** | **2021** |
| 임실읍 | - | | - | - | - | - | - | - | - | - | imsil-eup |
| 청웅면 | - | | - | - | - | - | 2 | - | - | - | cheongung-myeon |
| 운암면 | - | | - | - | - | - | 2 | - | - | - | unam-myeon |
| 신평면 | - | | - | - | - | - | 1 | - | - | - | sinpyeong-myeon |
| 성수면 | - | | - | - | - | - | 2 | - | - | - | seongsu-myeon |
| 오수면 | - | | - | - | 1 | - | 2 | - | - | - | osu-myeon |
| 신덕면 | - | | - | - | - | - | 1 | - | - | - | sinteok-myeon |
| 삼계면 | - | | - | - | - | - | 1 | - | - | - | samgye-myeon |
| 관촌면 | - | | - | - | - | - | 1 | - | - | - | gwanchon-myeon |
| 강진면 | - | | - | - | - | 1 | 1 | - | - | - | gangjin-myeon |
| 덕치면 | - | | - | - | 1 | - | 1 | - | - | - | deokchi-myeon |
| 지사면 | - | | - | - | - | - | 1 | - | - | - | jisa-myeon |

자료 : 보건의료원 보건사업과 Source : Public Health Center

주 : 정원기준, 2015년부터 건강생활지원센터 인력 포함

자료 : 보건의료원 보건사업과 Source : Public Health Center

주 : 정원기준, 2015년부터 건강생활지원센터 인력 포함

# 5. 의약품등 제조업소 및 판매업소

# Manufactures and Stores of Pharmaceutical Goods Etc.

단위 : 개소

Unit : Establishment

| 연 별<br>읍면별 | 제 조 업 소 Number of manufactures | | | | | 판 매 업 소 Number of dealers | | | | | | | | | | | Year &<br>eup, myeon |
|---|---|---|---|---|---|---|---|---|---|---|---|---|---|---|---|---|---|
| | 계<br>Total | 의 약 품<br>Drugs | 의약외품<br>Nondrug products | 화 장 품<br>Cosmetics | 의료기기<br>Medical instruments | 계<br>Total | 약 국<br>Pharmacy | 한약국<br>Dispensary of oriental medicine | 약업사<br>Druggist | 의약품 도매상<br>Whole saler | 한약도매상<br>Oriental medicine wholesalers | 한약업사<br>Oriental medicine dealers | 매 약 상<br>Restricted dealer | 의료기기 판매업<br>Medical instrument sales | 의료기기 임대업<br>Medical instrument leasing | 의료기기 수리업<br>Medical instrument repair | |
| 2014 | - | - | - | - | - | 30 | 15 | - | 3 | - | 9 | 4 | 36 | 5 | - | 1 | 2014 |
| 2015 | 1 | 1 | - | - | - | 30 | 15 | - | 3 | - | - | 4 | - | 8 | - | - | 2015 |
| 2016 | - | - | - | - | - | 22 | 15 | - | 3 | - | 3 | 4 | 12 | - | - | - | 2016 |
| 2017 | 1 | 1 | - | - | - | 34 | 15 | - | 3 | - | - | 4 | - | 12 | - | - | 2017 |
| 2018 | 1 | 1 | - | - | - | 38 | 16 | - | 3 | - | - | 3 | - | 14 | 2 | - | 2018 |
| 2019 | 1 | 1 | - | - | - | 37 | 15 | - | 3 | - | - | 3 | - | 14 | 2 | - | 2019 |
| 2020 | 1 | 1 | - | - | - | 30 | 15 | - | 3 | - | - | 3 | - | 8 | 1 | - | 2020 |
| **2021** | **1** | **1** | **-** | **-** | **-** | **33** | **15** | **-** | **3** | **-** | **-** | **3** | **-** | **11** | **1** | **-** | **2021** |
| 임실읍 | - | - | - | - | - | 14 | 7 | - | - | - | - | 2 | - | 5 | - | - | Imsil-eup |
| 청웅면 | 1 | 1 | - | - | - | - | - | - | - | - | - | - | - | - | - | - | Cheong'ung-myeon |
| 운암면 | - | - | - | - | - | - | - | - | - | - | - | - | - | - | - | - | Un'am-myeon |
| 신평면 | - | - | - | - | - | 1 | - | - | 1 | - | - | - | - | - | - | - | Sinpyeong-myeon |
| 성수면 | - | - | - | - | - | - | - | - | - | - | - | - | - | - | - | - | Seongsu-myeon |
| 오수면 | - | - | - | - | - | 10 | 5 | - | - | - | - | 1 | - | 3 | 1 | - | O'su-myeon |
| 신덕면 | - | - | - | - | - | - | - | - | - | - | - | - | - | - | - | - | Sindeok-myeon |
| 삼계면 | - | - | - | - | - | 1 | - | - | 1 | - | - | - | - | - | - | - | Samgye-myeon |
| 관촌면 | - | - | - | - | - | 4 | 2 | - | - | - | - | - | - | 2 | - | - | Gwanchon-myeon |
| 강진면 | - | - | - | - | - | 1 | 1 | - | - | - | - | - | - | - | - | - | Gangjin-myeon |
| 덕치면 | - | - | - | - | - | 1 | - | - | 1 | - | - | - | - | - | - | - | Deokchi-myeon |
| 지사면 | - | - | - | - | - | 1 | - | - | - | - | - | - | - | 1 | - | - | Ji'sa-myeon |

자료 : 보건의료원 의료지원과 (2004년부터 의료용구를 의료기기로 명칭 변경)

## 6.식품위생관계업소 Number of Food establishment by Year, Business Type

## 식품위생관계업소(속) NUMBER OF LICENSED FOODS PREMISES, BY BUSINESS TYPE(Cont'd)

단위 : 개소 Unit : establishment

| 연 별<br>읍면별 | 합 계<br>Grand Total | 식 품 접 객 업 Food Premises<br>소 계 (A) Total | 휴게음식점<br>Resting restaurant | 일반음식점<br>General | 제과점<br>Bakery shop | 단란주점<br>Happy pubs | 유흥주점<br>Spree pubs | 위탁급식영업<br>Contracted catering service | 집단급식소<br>(B) Commodity food supply spot | Year & eup, myeon | 연 별<br>읍면별 |
|---|---|---|---|---|---|---|---|---|---|---|---|
| 2014 | 752 | 477 | 60 | 400 | 6 | 3 | 4 | 4 | 34 | 2014 | 2014 |
| 2015 | 772 | 524 | 59 | 412 | 6 | 3 | 4 | 4 | 36 | 2015 | 2015 |
| 2016 | 802 | 514 | 68 | 428 | 7 | 3 | 4 | 4 | 36 | 2016 | 2016 |
| 2017 | 777 | 500 | 69 | 415 | 6 | 3 | 4 | 3 | 36 | 2017 | 2017 |
| 2018 | 786 | 506 | 70 | 416 | 9 | 3 | 4 | 4 | 38 | 2018 | 2018 |
| 2019 | 500 | 329 | 75 | 271 | 3 | 2 | 2 | 3 | 24 | 2019 | 2019 |
| 2020 | 787 | 533 | 80 | 434 | 7 | 3 | 4 | 5 | 40 | 2020 | 2020 |
| **2021** | **850** | **513** | **90** | **405** | **6** | **3** | **4** | **5** | **39** | **2021** | **2021** |
| 임실읍 | 268 | 185 | 35 | 142 | 3 | 1 | 2 | 2 | 16 | imsil-eup | 임실읍 |
| 청웅면 | 26 | 14 | 4 | 10 | - | - | - | - | 1 | cheongung-myeon | 청웅면 |
| 운암면 | 72 | 62 | 5 | 57 | - | - | - | - | 2 | unam-myeon | 운암면 |
| 신평면 | 43 | 12 | - | 10 | - | - | - | 2 | 4 | sinpyeong-myeon | 신평면 |
| 성수면 | 43 | 20 | 3 | 17 | - | - | - | - | 1 | seongsu-myeon | 성수면 |
| 오수면 | 164 | 101 | 26 | 72 | 2 | - | 1 | - | 3 | osu-myeon | 오수면 |
| 신덕면 | 15 | 7 | 2 | 5 | - | - | - | - | - | sindeok-myeon | 신덕면 |
| 삼계면 | 26 | 5 | 1 | 4 | - | - | - | - | 1 | samgye-myeon | 삼계면 |
| 관촌면 | 115 | 65 | 8 | 52 | 1 | 2 | 1 | 1 | 6 | gwanchon-myeon | 관촌면 |
| 강진면 | 47 | 34 | 6 | 28 | - | - | - | - | 3 | gangjin-myeon | 강진면 |
| 덕치면 | 16 | 6 | - | 6 | - | - | - | - | 1 | deokchi-myeon | 덕치면 |
| 지사면 | 13 | 2 | - | 2 | - | - | - | - | 1 | jisa-myeon | 지사면 |

| 연 별<br>읍면별 | 제조 및 가공업 Food Manufacturing & processing business<br>소 계 Total | 식품제조가공업 Manufacturing | 즉석판매제조가공업 Sreet food vendors | 식품첨가물제조업 Food additives | 식품-판매-운반-기타업 Food sales, transportation,others<br>소 계 Total | 식품운반업 Food transportation | 식품소분,판매업 Food Sales | 식품보존업 Food Storage | 용기포장류제조업 Others | 건강기능식품 제조 수입 판매업 An aid to good health manufacturing, importing, sales<br>소 계 Total | 건강기능식품제조업 Manufacturing | 건강기능식품 Importing | 건강기능식품판매업 Sales | Year & eup, myeon |
|---|---|---|---|---|---|---|---|---|---|---|---|---|---|---|
| 2014 | 141 | 72 | 69 | - | 84 | 1 | 82 | - | 1 | 16 | - | - | 16 | 2014 |
| 2015 | 151 | 76 | 75 | - | 78 | 1 | 76 | - | 1 | 19 | - | - | 19 | 2015 |
| 2016 | 158 | 82 | 76 | | 73 | 1 | 71 | - | 1 | 21 | - | - | 21 | 2016 |
| 2017 | 160 | 82 | 78 | - | 65 | 1 | 63 | - | 1 | 16 | - | - | 16 | 2017 |
| 2018 | 161 | 83 | 78 | - | 61 | 1 | 59 | - | 1 | 20 | 1 | - | 19 | 2018 |
| 2019 | 132 | 75 | 57 | - | 7 | - | 6 | - | 1 | 20 | - | - | 8 | 2019 |
| 2020 | 179 | 88 | 91 | - | 14 | 1 | 12 | - | 1 | 21 | - | - | 21 | 2020 |
| **2021** | **191** | **91** | **99** | **1** | **78** | **1** | **76** | **-** | **1** | **29** | **2** | **-** | **27** | **2021** |
| 임실읍 | 29 | 2 | 27 | - | 23 | 1 | 22 | - | - | 15 | - | - | 15 | imsil-eup |
| 청웅면 | 9 | 4 | 5 | - | 2 | - | 2 | - | - | - | - | - | - | cheongung-myeon |
| 운암면 | 5 | 3 | 2 | - | 3 | - | 3 | - | - | - | - | - | - | unam-myeon |
| 신평면 | 16 | 9 | 7 | - | 6 | - | 5 | - | 1 | 5 | - | - | 5 | sinpyeong-myeon |
| 성수면 | 19 | 13 | 5 | 1 | 3 | - | 3 | - | - | - | - | - | - | seongsu-myeon |
| 오수면 | 38 | 16 | 22 | - | 17 | - | 17 | - | - | 5 | - | - | 5 | osu-myeon |
| 신덕면 | 7 | 5 | 2 | - | 1 | - | 1 | - | - | - | - | - | - | sindeok-myeon |
| 삼계면 | 16 | 12 | 4 | - | 4 | - | 4 | - | - | - | - | - | - | samgye-myeon |
| 관촌면 | 27 | 12 | 15 | - | 15 | - | 15 | - | - | 2 | - | - | 2 | gwanchon-myeon |
| 강진면 | 9 | 3 | 6 | - | 1 | - | 1 | - | - | - | - | - | - | gangjin-myeon |
| 덕치면 | 8 | 5 | 3 | - | 1 | - | 1 | - | - | - | - | - | - | deokchi-myeon |
| 지사면 | 8 | 7 | 1 | - | 2 | - | 2 | - | - | - | - | - | - | jisa-myeon |

자료 : 청소위생과 자료 : 청소위생과

# 7. 공 중 위 생 영 업 소

# NUMBER OF LICENSED SANITARY PREMISES, BY BUSINESS TYPE

단위 : 개소

Unit : establishment

| 연 별<br>읍면별 | 총계<br>Grand Total | 소 계<br>Sub total | 숙박업 | | | 목욕장업<br>Public bath business | 이용업<br>Barbering business | 미용업<br>Beauty art busoness | 세탁업<br>Laundry business | 건물위생관리업<br>Business of providing building sanitary control services | Year &<br>eup, myeon |
|---|---|---|---|---|---|---|---|---|---|---|---|
| | | | 소계<br>Hotel Business | 일반<br>Bath House | 생활<br>Barber | | | | | | |
| 2018 | 110 | 110 | 22 | 20 | 2 | 8 | 16 | 42 | 11 | 11 | 2018 |
| 2019 | 108 | 108 | 22 | 20 | 2 | 7 | 14 | 45 | 11 | 9 | 2019 |
| 2020 | 110 | 110 | 22 | 20 | 2 | 7 | 14 | 47 | 11 | 9 | 2020 |
| **2021** | **112** | **112** | **22** | **20** | **2** | **7** | **14** | **50** | **11** | **8** | **2021** |
| 임실읍 | 37 | 37 | 4 | 4 | - | 1 | 3 | 19 | 5 | 5 | Imsil-eup |
| 청웅면 | 4 | 4 | - | - | - | - | 1 | 2 | 1 | 0 | Cheongung-myeon |
| 운암면 | 9 | 9 | 6 | 5 | 1 | 1 | - | 0 | - | 2 | Unam-myeon |
| 신평면 | 7 | 7 | - | - | - | 1 | 3 | 3 | - | - | Sinpyeong-myeon |
| 성수면 | 2 | 2 | 1 | - | 1 | - | 1 | - | - | 0 | Seongsu-myeon |
| 오수면 | 27 | 27 | 4 | 4 | - | 2 | 4 | 14 | 3 | - | Osu-myeon |
| 신덕면 | 2 | 2 | 2 | 2 | - | 0 | - | - | - | - | Sindeok-myeon |
| 삼계면 | - | - | - | - | - | - | - | - | - | - | Samgye-myeon |
| 관촌면 | 17 | 17 | 5 | 5 | - | 1 | 1 | 7 | 2 | 1 | Gwanchon-myeon |
| 강진면 | 7 | 7 | - | - | - | 1 | 1 | 5 | - | - | Gangjin-myeon |
| 덕치면 | - | - | - | - | - | - | - | - | - | - | Deokchi-myeon |
| 지사면 | - | - | - | - | - | - | - | - | - | - | Jisa-myeon |

자료 : 청소위생과

주 : 1) 관광호텔 포함

2) 공중위생관리법(2016.2.3.)에 따라 기존 위생관리용역업이 건물위생관리업으로 변경됨

# 8. 예 방 접 종 ATIONS AGAINST MAJOR COMMUNICABLE I

단위 : 명

| 연 별 | 결핵 BCG | B형간염 HepB | 디프테리아, 파상풍, 백일해 DTaP | 폴리오 IPV | b형 헤모필루스 인플루엔자 Hib | 폐렴구균 pcv | 홍역,풍진, 유행성이하선염 MMR | 수두 Var | 일 본 뇌 염 JE | 기타 Others | Year |
|---|---|---|---|---|---|---|---|---|---|---|---|
| 2014 | 106 | 485 | | 165 | | - | 382 | 188 | 648 | | 2014 |
| 2015 | 79 | 507 | | 653 | | 646 | 297 | 147 | 695 | | 2015 |
| 2016 | 97 | 902 | | 699 | | 808 | 392 | 191 | 788 | | 2016 |
| 2017 | 84 | 866 | | 637 | | 800 | 317 | 166 | 649 | | 2017 |
| 2018 | 57 | 813 | | 546 | 541 | 722 | 322 | 194 | 648 | | 2018 |
| 2019 | 66 | 893 | 103 | 310 | 351 | 646 | 319 | 141 | 493 | | 2019 |
| 2020 | 86 | 774 | 1,008 | 499 | 504 | 989 | 319 | 146 | 455 | | 2020 |
| **2021** | **80** | **771** | **1,019** | **530** | **554** | **675** | **336** | **164** | **505** | **15,080** | **2021** |

자료 : 보건의료원 의료지원과

## 9. 주요 법정감염병 발생 및 사망 Incidence and Mortality for Major Infectious Diseases

단위 : 건, 명

| 연 도 / 감염병 | 제 1 급 감 염 병 | | |

## IICABLE DIEASES AND DEATHS(Cont'd)

## 법정전염병 발생 및 사망(속4)

Unit : Case, Person 단위 : 명

| Name | | |

## 10. 결핵환자 현황 Registered Tuberculosis Patients 결핵환자 현황(속)

단위 : 명, 건수 Unit : person, case 단위 : 명, 건수 Unit : person, case

| 연 도 별 | 당해연도 등록(신고)된 결핵 환자수 No. of Tuberculosis patients registered(declared) the current year | | | | | | | | | | | 당해년도 결핵예방 접종실적 Actual results BCG vaccinations prevention of tuberculosis the current year | | | | | | | | Year 연 도 별 | | 당해년도 결핵예방 접종실적 Actual results BCG vaccinations prevention of tuberculosis the current year | | | | | 당해년도 보건소 결핵검진 실적 Examination for tuberculsis at health centers the current year | | | | | 당해연도 보건소 결핵검진 실적 Examination for tuberculsis at health centers the current year | | | | | | | | Year |
|---|---|---|---|---|---|---|---|---|---|---|---|---|---|---|---|---|---|---|---|---|---|---|---|---|---|---|---|---|---|---|---|---|---|---|---|---|---|
| | 합 계 | | | 신환자 New-registration | 재치료자(Retreatment) | | | | | | | 합 계 | | | 보건소 Health center cured | | | | | | | | 병·의원 Hospitals & Clinics | | | | | 검사건수 Cases of the exam | | | | 발견환자수 NO. of patients discovered | | | | | | | | |
| | Total | 남 Male | 여 Female | | Total | 재발자 Relapse | 실패후 재치료자 Treatment after failure | 중단후 재등록 Treatment after default | 이전치료결과 불명확 Results to the previous value | 과거치료여부 불명확 Unclear whether it is past cure | 기타 Others | Total | 남 Male | 여 Female | 합계 Total | 합계 남 Male | 합계 여 Female | 미취학아동 Children not in school | 취학아동 Children in school | | | 합계 Total | 합계 남 Male | 합계 여 Female | 미취학아동 Children not in school | 취학아동 Children in school | 합 계 Total | 합 계 남 Male | 합 계 여 Female | X-선검사 X-ray inspection | 합 계 Total | 합 계 남 Male | 합 계 여 Female | 도말양성 Smear positive | 도말음성 Smear negative | 요관찰 Surveilance | |
| 2018 | 28 | 18 | 10 | 27 | 1 | - | - | 1 | - | - | - | 53 | 34 | 19 | 53 | 34 | 19 | 53 | - | 2018 | 2018 | 82 | 48 | 34 | 82 | - | 7,120 | 2,928 | 4,192 | 6,577 | 2 | 2 | - | - | 2 | - | 2018 |
| 2019 | 24 | 10 | 14 | 22 | 2 | - | - | - | 2 | - | - | 53 | 30 | 23 | 53 | 30 | 23 | 53 | - | 2019 | 2019 | 37 | 17 | 20 | 37 | - | 7,452 | 3,011 | 4,441 | 6,927 | 1 | 1 | - | - | 1 | - | 2019 |
| 2020 | 31 | 18 | 13 | 24 | 6 | 6 | - | - | - | - | 1 | 32 | 20 | 12 | 32 | 20 | 12 | 32 | - | 2020 | 2020 | 82 | 48 | 34 | 82 | - | 5,832 | 2,618 | 3,214 | 5,832 | - | - | - | - | - | 1 | 2020 |
| **2021** | **26** | **15** | **11** | **14** | **10** | **8** | **-** | **2** | **-** | **-** | **2** | **14** | **5** | **9** | **14** | **5** | **9** | **14** | **-** | **2021** | **2021** | **70** | **34** | **36** | **70** | **-** | **6,050** | **2,480** | **3,570** | **6,050** | **-** | **-** | **-** | **-** | **-** | **-** | **2021** |
| 임실읍 | 3 | 3 | - | 1 | 2 | 2 | - | - | - | - | - | 14 | 5 | 9 | 14 | 5 | 9 | 14 | - | eup 임실읍 | 임실읍 | 70 | 34 | 36 | 70 | - | **6,050** | **2,480** | **3,570** | **6,050** | - | - | - | - | - | - | eup 임실읍 |
| 청웅면 | 2 | 2 | - | 1 | 1 | 1 | - | - | - | - | - | - | - | - | - | - | - | - | - | myeon 청웅면 | 청웅면 | - | - | - | - | - | - | - | - | - | - | - | - | - | - | - | myeon 청웅면 |
| 운암면 | 5 | 3 | 2 | 2 | 2 | 1 | - | **1** | - | - | 1 | - | - | - | - | - | - | - | - | myeon 운암면 | 운암면 | - | - | - | - | - | - | - | - | - | - | - | - | - | - | - | myeon 운암면 |
| 신평면 | 2 | 1 | 1 | 2 | - | - | - | - | - | - | - | - | - | - | - | - | - | - | - | myeon 신평면 | 신평면 | - | - | - | - | - | - | - | - | - | - | - | - | - | - | - | myeon 신평면 |
| 성수면 | 2 | 1 | 1 | 2 | - | - | - | - | - | - | - | - | - | - | - | - | - | - | - | myeon 성수면 | 성수면 | - | - | - | - | - | - | - | - | - | - | - | - | - | - | - | myeon 성수면 |
| 오수면 | 2 | - | 2 | 1 | - | - | - | - | - | - | 1 | - | - | - | - | - | - | - | - | myeon 오수면 | 오수면 | - | - | - | - | - | - | - | - | - | - | - | - | - | - | - | myeon 오수면 |
| 신덕면 | 3 | 2 | 1 | 1 | 2 | 2 | - | - | - | - | - | - | - | - | - | - | - | - | - | myeon 신덕면 | 신덕면 | - | - | - | - | - | - | - | - | - | - | - | - | - | - | - | myeon 신덕면 |
| 삼계면 | 1 | - | 1 | 1 | - | - | - | - | - | - | - | - | - | - | - | - | - | - | - | myeon 삼계면 | 삼계면 | - | - | - | - | - | - | - | - | - | - | - | - | - | - | - | myeon 삼계면 |
| 관촌면 | 3 | 1 | 2 | 2 | 1 | - | - | **1** | - | - | - | - | - | - | - | - | - | - | - | myeon 관촌면 | 관촌면 | - | - | - | - | - | - | - | - | - | - | - | - | - | - | - | myeon 관촌면 |
| 강진면 | - | - | - | - | - | - | - | - | - | - | - | - | - | - | - | - | - | - | - | myeon 강진면 | 강진면 | - | - | - | - | - | - | - | - | - | - | - | - | - | - | - | myeon 강진면 |
| 덕치면 | 3 | 2 | 1 | 1 | 2 | 2 | - | - | - | - | - | - | - | - | - | - | - | - | - | myeon 덕치면 | 덕치면 | - | - | - | - | - | - | - | - | - | - | - | - | - | - | - | myeon 덕치면 |
| 지사면 | - | - | - | - | - | - | - | - | - | - | - | - | - | - | - | - | - | - | - | myeon 지사면 | 지사면 | - | - | - | - | - | - | - | - | - | - | - | - | - | - | - | myeon 지사면 |

자료 : 보건의료원 의료지원과 Source : Health Promotion Division 자료 : 보건의료원 의료지원과

# 11. 보건소 구강보건사업 실적
# ORAL HEALTH ACTIVITIES AT HEALTH CENTERS

단위 : 명

| 연 별<br>읍면별 | 구강보건교육<br>Oral health education<br>인원<br>Person | 스케일링<br>또는 치면세정술<br>Scailing or<br>Oral prophylaxis<br>인원<br>Person | 불소용액양치사업<br>Fluoride mouth rinsing<br>인원<br>Person | 불소 도포<br>Fluoride topical application<br>인원<br>Person | Year &<br>eup, myeon |
|---|---|---|---|---|---|
| 2019 | 2,234 | 110 | 1,209 | 2,664 | 2019 |
| 2020 | 3,764 | 71 | 961 | 2,276 | 2020 |
| **2021** | **3,619** | **69** | **961** | **2,241** | **2021** |
| 임실읍 | 1,037 | 12 | 479 | 988 | Imsil-eup |
| 청웅면 | 322 | 6 | 25 | 80 | Cheongung-myeon |
| 운암면 | 167 | 5 | 59 | 163 | Unam-myeon |
| 신평면 | 149 | 6 | 67 | 140 | Sinpyeong-myeon |
| 성수면 | 108 | 5 | 43 | 134 | Seongsu-myeon |
| 오수면 | 723 | 6 | 101 | 247 | Osu-myeon |
| 신덕면 | 101 | 5 | 10 | 78 | Sindeok-myeon |
| 삼계면 | 134 | 4 | 27 | 178 | Samgye-myeon |
| 관촌면 | 414 | 5 | 89 | 81 | Gwanchon-myeon |
| 강진면 | 193 | 6 | 26 | 50 | Gangjin-myeon |
| 덕치면 | 124 | 5 | 16 | 54 | Deokchi-myeon |
| 지사면 | 147 | 4 | 19 | 48 | Jisa-myeon |

자료 : 보건의료원 보건사업과

Source : Public Health Division

# 12. 모자보건사업실적
# MATERNAL AND CHILD HEALTH CARE ACTIVITES

단위 : 명 Unit : Person

| 연 별<br>읍면별 | 모자보건관리<br>Maternal and child health care program (new registered) | | | | Year &<br>eup, myeon |
|---|---|---|---|---|---|
| | 임산부 등록관리<br>Registered pregnant woman | 영유아 등록관리<br>Registered infants/children | 남 Male | 여 Female | |
| 2014 | 177 | 166 | … | … | 2014 |
| 2015 | 135 | 125 | 68 | 57 | 2015 |
| 2016 | 161 | 151 | 73 | 78 | 2016 |
| 2017 | 124 | 160 | 80 | 80 | 2017 |
| 2018 | 127 | 130 | 71 | 59 | 2018 |
| 2019 | 147 | 121 | 71 | 50 | 2019 |
| 2020 | 153 | 64 | 36 | 28 | 2020 |
| **2021** | **114** | **56** | **23** | **33** | **2021** |
| 임실읍 | 53 | 39 | 14 | 25 | eup |
| 청웅면 | 4 | 2 | 1 | 1 | myeon |
| 운암면 | 3 | - | - | - | myeon |
| 신평면 | 1 | 1 | 1 | - | myeon |
| 성수면 | 4 | 1 | 1 | - | myeon |
| 오수면 | 10 | 4 | 2 | 2 | myeon |
| 신덕면 | 5 | 3 | 1 | 2 | myeon |
| 삼계면 | 6 | 2 | - | 2 | myeon |
| 관촌면 | 19 | 3 | 2 | 1 | myeon |
| 강진면 | 1 | - | - | - | myeon |
| 덕치면 | 4 | - | - | - | myeon |
| 지사면 | 4 | 1 | 1 | - | myeon |

자료 : 보건의료원 보건사업과

# 13. 건강보험적용인구

# BENEFICIARIES OF HEALTH INSURANCE

단위 : 명, 개소

Unit : person, number

| 연 별 | 합 계 Total | | | | | 직 장 Worker | | | | | | 공무원, 사립학교 교직원 Government employees and private school teacher | | | | | 지 역 Self-employeds | | | | | Year |
|---|---|---|---|---|---|---|---|---|---|---|---|---|---|---|---|---|---|---|---|---|---|---|
| | 적용인구 Covered persons | | | | | 사업장수 | 적용인구 Covered persons | | | | | 사업장수 | 적용인구 Covered persons | | | | | 적용인구 Covered persons | | | | | |
| | 계 | | | 가입자 | 피부양자 | | 계 | | | 가입자 | 피부양자 | | 계 | | | 가입자 | 피부양자 | 계 | | | 세대수 | 가입자 | |
| | Total | 남 Male | 여 Female | Insured | Dependents | Workplace | Total | 남 Male | 여 Female | Insured | Dependents | Workplace | Total | 남 Male | 여 Female | Insured | Dependents | Total | 남 Male | 여 Female | householder | Insured | |
| 2014 | 28,119 | 14,346 | 13,773 | 15,330 | 12,789 | 510 | 14,363 | 7,098 | 7,265 | 4,526 | 9,837 | 35 | 4,211 | 2,230 | 1,981 | 1,259 | 2,952 | 9,545 | 5,018 | 4,527 | 5,306 | 9,545 | 2014 |
| 2015 | 28,468 | 14,521 | 13,947 | 15,388 | 13,080 | 569 | 14,845 | 7,350 | 7,495 | 4,821 | 10,024 | 37 | 4,359 | 2,268 | 2,091 | 1,303 | 3,056 | 9,264 | 4,903 | 4,361 | 5,261 | 9,264 | 2015 |
| 2016 | 28,613 | 14,632 | 13,981 | 15,505 | 13,108 | 613 | 15,220 | 7,571 | 7,649 | 5,127 | 10,093 | 37 | 4,266 | 2,212 | 2,054 | 1,251 | 3,015 | 9,127 | 4,849 | 4,278 | 5,258 | 9,127 | 2016 |
| 2017 | 28,697 | 14,684 | 14,013 | 15,603 | 13,094 | 660 | 15,289 | 7,635 | 7,654 | 5,329 | 9,960 | 37 | 4,443 | 2,301 | 2,142 | 1,309 | 3,134 | 8,965 | 4,748 | 4,217 | 5,278 | 8,965 | 2017 |
| 2018 | 28,681 | 14,611 | 14,070 | 15,965 | 12,716 | 632 | 15,230 | 7,597 | 7,633 | 5,541 | 9,689 | 37 | 4,351 | 2,208 | 2,143 | 1,324 | 3,027 | 9,100 | 4,806 | 4,294 | 5,538 | 9,100 | 2018 |
| 2019 | 27,697 | 14,060 | 13,637 | 15,807 | 11,890 | 691 | 14,757 | 7,328 | 7,429 | 5,576 | 9,181 | 37 | 4,042 | 2,067 | 1,975 | 1,333 | 2,709 | 8,898 | 4,665 | 4,233 | 5,616 | 8,898 | 2019 |
| 2020 | ##### | 13,352 | 12,765 | ##### | 10,875 | 721 | 13,929 | 6,988 | 6,941 | 5,352 | 8,577 | 36 | 3,433 | 1,776 | 1,657 | 1,135 | 2,298 | 8,755 | 4,588 | 4,167 | 5,066 | 8,755 | 2020 |
| **2021** | ##### | 13,123 | 12,519 | ##### | 10,344 | 717 | 13,420 | 6,727 | 6,693 | 5,255 | 8,165 | 36 | 3,283 | 1,688 | 1,595 | 1,104 | 2,179 | 8,939 | 4,708 | 4,231 | 5,896 | 8,939 | **2021** |

자료 : 국민건강보험공단 남원지사

주 : 주민등록 주소지 기준, 지역의 가입자는 적용대상자를 말함

# 14. 건강보험급여 BENEFITS IN MEDICAL INSURANCE

단위 : 건, 천원 Unit : case, 1000won

| 연별 | 합 계 | | 직 장 Medical insurance for employees | | 공무원. 교직원 Government employees and private school teachers | | 지역 Self-employed | | Year |
|---|---|---|---|---|---|---|---|---|---|
| | 건 수 Cases | 금 액 Amount | 건 수 Cases | 금 액 Amount | 건 수 Cases | 금 액 Amount | 건 수 Cases | 금 액 Amount | |
| 2014 | 1,142,617 | 38,893,664 | 599,876 | 19,610,421 | 184,115 | 6,382,123 | 358,626 | 12,901,121 | 2014 |
| 2015 | 1,164,210 | 42,044,732 | 626,537 | 22,019,733 | 185,355 | 6,935,427 | 352,318 | 13,089,572 | 2015 |
| 2016 | 1,185,287 | 46,862,999 | 650,753 | 25,533,903 | 183,923 | 7,008,957 | 350,611 | 14,320,139 | 2016 |
| 2017 | 1,193,511 | 51,455,911 | 660,746 | 28,045,019 | 187,951 | 7,690,195 | 344,814 | 15,720,697 | 2017 |
| 2018 | 1,199,073 | 57,509,104 | 668,537 | 31,350,475 | 183,183 | 8,746,257 | 347,353 | 17,412,373 | 2018 |
| 2019 | 1,154,900 | 79,026,647 | 639,806 | 42,358,578 | 169,612 | 11,091,964 | 345,482 | 25,576,105 | 2019 |
| 2020 | 1,074,807 | 79,010,731 | 597,273 | 42,231,981 | 144,598 | 10,278,456 | 332,936 | 26,500,294 | 2020 |
| **2021** | **1,013,252** | **61,682,677** | **562,119** | **32,554,545** | **129,290** | **8,012,651** | **321,843** | **21,115,480** | **2021** |
| 입원 | 18,327 | 29,679,923 | 8,862 | 14,812,678 | 2,378 | 4,084,159 | 7,087 | 10,783,087 | In patients |
| 외래 | 660,388 | 19,598,336 | 368,103 | 10,935,485 | 84,832 | 2,430,351 | 207,453 | 6,232,501 | Out patients |
| 약국 | 334,537 | 12,404,418 | 185,154 | 6,806,383 | 42,080 | 1,498,142 | 107,303 | 4,099,893 | pharmacy |

자료 : 국민건강보험공단 남원지사

# 15. 건강보험대상자 진료실적 MEDICAL TREATMENT ACTIVITIES OF THE MEDICALLY INSURED

단위 : 건, 일, 천원

Unit : Case, day, 1,000won

| 연 별 | 지급건수 Cases of medical treatment | 일 수 Days | | 진 료 비 Aount of medical fees | | | Year |
|---|---|---|---|---|---|---|---|
| | | 내 원 Visit for medical treatment | 진 료 Medical treatment | | 공단 부담 Covered by Insurance Corporation | 본인 부담 Covered by the patient | |
| 2014 | 1,142,617 | 1,297,239 | 6,669,595 | 51,094,841 | 38,893,664 | 12,201,177 | 2014 |
| 2015 | 1,164,210 | 1,338,724 | 6,943,484 | 55,621,787 | 42,044,732 | 13,577,055 | 2015 |
| 2016 | 1,185,287 | 1,375,827 | 7,283,338 | 62,093,646 | 46,862,999 | 15,230,648 | 2016 |
| 2017 | 1,193,511 | 1,397,855 | 7,581,474 | 68,066,127 | 51,455,911 | 16,610,216 | 2017 |
| 2018 | 1,199,073 | 1,416,515 | 7,918,269 | 75,332,944 | 57,509,104 | 17,823,839 | 2018 |
| 2019 | 1,154,900 | 1,372,313 | 8,033,135 | 79,026,647 | 60,144,935 | 18,881,712 | 2019 |
| 2020 | 1,074,807 | 1,272,436 | 8,078,750 | 79,010,731 | 60,140,581 | 18,870,150 | 2020 |
| **2021** | **1,013,252** | **861,767** | **8,252,059** | **81,053,141** | **61,682,677** | **19,370,465** | **2021** |
| 입원 | 18,327 | 202,385 | 259,607 | 37,417,596 | 29,679,923 | 7,737,673 | In patients |
| 외래 | 660,388 | 659,175 | 1,237,257 | 26,708,956 | 19,598,336 | 7,110,620 | Out patients |
| 약국 | 334,537 | 334,537 | 6,755,195 | 16,926,589 | 12,404,418 | 4,522,171 | pharmacy |

자료 : 국민건강보험공단 남원지사

# 16. 국민연금가입자 National Pension Insurants by Insurance Type

단위 : 개소, 명 Unit : Places, Person

| 연 별 | 총 가 입 자 수 | | | 사업장 가입자 Workplace-based insured persons | | 지역가입자 | 임의가입자 | 임의계속가입자 | Year |
|---|---|---|---|---|---|---|---|---|---|
| | Total insured persons | 남 Male | 여 Female | 사 업 장 Workplaces | 가 입 자 Insurants | Individually insured persons | Voluntary insurants | Voluntarily & continuously insured | |
| 2014 | 8,848 | 5,280 | 3,568 | 723 | 3,810 | 4,806 | 52 | 180 | 2014 |
| 2015 | 8,837 | 5,140 | 3,697 | 821 | 3,906 | 4,642 | 44 | 245 | 2015 |
| 2016 | 9,083 | 5,223 | 3,860 | 925 | 4,105 | 4,633 | 43 | 302 | 2016 |
| 2017 | 9,168 | 5,213 | 3,955 | 1,015 | 4,275 | 4,451 | 53 | 389 | 2017 |
| 2018 | 9,378 | 5,340 | 4,038 | 1,093 | 4,595 | 4,218 | 64 | 501 | 2018 |
| 2019 | 8,880 | 5,019 | 3,861 | 1,150 | 4,610 | 3,658 | 66 | 546 | 2019 |
| 2020 | 8,606 | 4,822 | 3,784 | 1,191 | 4,718 | 2,015 | 70 | 600 | 2020 |
| **2021** | **8,293** | **4,620** | **3,673** | **1,204** | **4,611** | **3,093** | **70** | **519** | **2021** |

자료 : 국민연금공단 진안지사

주) 2005년 지역가입자는 납부예외자를 제외한 숫자임

## 17. 국민연금 급여 지급현황 Cases and Benefits in National Pension by Benefit Type

단위 : 명, 천원 unit : person, 1,000 won

| 연 별 | 계 Tatal | | 연 금 Person | | | | | | | | | | year |
|---|---|---|---|---|---|---|---|---|---|---|---|---|---|
| | | | 노 령 연 금 Old-age Pension | | | | | | | | | | |
| | | | 특 례 Special | | 노령연금(20년이상) Old-age pension(over 20years) | | 노령연금(10년이상~20년미만) | | 조 기 Early | | 분 할 | | |
| | 수급자수 No. of Recipients | 금액 Amount | 수급자수 No. of Recipients | 금액 Amount | 수급자수 No. of Recipients | 금액 Amount | 수급자수 No. of Recipients | 금액 Amount | 수급자수 No. of Recipients | 금액 Amount | 수급자수 No. of Recipients | 금액 Amount | |
| 2014 | 5,040 | 13,155,164 | 3,202 | 6,902,669 | 38 | 328,126 | 579 | 2,400,877 | 220 | 1,236,974 | 2 | 3,785 | 2014 |
| 2015 | 5,258 | 14,088,513 | 3,129 | 6,839,147 | 65 | 491,268 | 716 | 2,852,283 | 248 | 1,420,782 | 3 | 5,653 | 2015 |
| 2016 | 5,424 | 15,152,107 | 3,047 | 6,710,533 | 114 | 808,908 | 859 | 3,487,122 | 268 | 1,552,537 | 6 | 13,736 | 2016 |
| 2017 | 5,726 | 16,717,916 | 2,961 | 6,575,182 | 203 | 1,346,645 | 1,051 | 4,243,714 | 308 | 1,863,590 | 8 | 17,574 | 2017 |
| 2018 | 5,685 | 17,633,244 | 2,882 | 6,545,768 | 207 | 1,758,110 | 1,126 | 4,754,908 | 333 | 2,004,985 | 9 | 20,217 | 2018 |
| 2019 | 6,027 | 19,341,247 | 2,789 | 6,458,205 | 278 | 2,159,738 | 1,298 | 5,267,037 | 365 | 2,327,259 | 12 | 26,175 | 2019 |
| 2020 | 6,250 | 21,153,149 | 2,651 | 6,188,883 | 369 | 2,976,127 | 1,461 | 5,986,793 | 400 | 2,644,696 | 13 | 21,607 | 2020 |
| **2021** | **6,628** | **23,507,530** | **2,559** | **6,001,607** | **508** | **4,117,363** | **1,677** | **6,744,271** | **447** | **3,054,056** | **15** | **28,849** | **2021** |

출처: 국민연금공단 진안지사

주: ()안은 국민연금 가입기간임

## 국민연금 급여 지급현황(속) Paying Benefit National Pension Insurant(Cont'd)

unit : person, 1,000 won 단위 : 명, 천원

| 연 별 | 연 금 pension | | | | 일 시 금 A lump sum dllowance | | | | | | year |
|---|---|---|---|---|---|---|---|---|---|---|---|
| | 장애연금 Disability Pension | | 유족연금 Survivor Pension | | 장 애 Disability | | 반 환 restoration | | 사 망 death | | |
| | 수급자수 No. of Recipients | 금액 Amount | 수급자수 No. of Recipients | 금액 Amount | 수급자수 No. of Recipients | 금액 Amount | 수급자수 No. of Recipients | 금액 Amount | 수급자수 No. of Recipients | 금액 Amount | |
| 2014 | 49 | 205,003 | 869 | 1,777,261 | - | - | 67 | 280,972 | 14 | 19,499 | 2014 |
| 2015 | 47 | 206,646 | 923 | 1,902,088 | - | - | 104 | 314,278 | 23 | 56,369 | 2015 |
| 2016 | 47 | 220,368 | 977 | 2,054,297 | - | - | 88 | 266,851 | 18 | 37,755 | 2016 |
| 2017 | 48 | 217,660 | 1,030 | 2,172,705 | 1 | 28,543 | 82 | 201,296 | 34 | 51,008 | 2017 |
| 2018 | 44 | 217,694 | 1,084 | 2,331,562 | 3 | 54,282 | 62 | 329,457 | 13 | 43,904 | 2018 |
| 2019 | 45 | 240,570 | 1,151 | 2,506,246 | - | - | 71 | 312,869 | 18 | 43,149 | 2019 |
| 2020 | 53 | 249,648 | 1,207 | 2,670,557 | 1 | 11,534 | 80 | 368,398 | 15 | 34,906 | 2020 |
| **2021** | **48** | **256,868** | **1,255** | **2,815,166** | **1** | **13,226** | **103** | **410,132** | **15** | **62,992** | **2021** |

출처 : 국민연금공단 진안지사

Source : National Pension Corporation

# 18. 노 인 여 가 복 지 시 설

# Leisure Facilities for the Elderly

단위 : 개소, 명

Unit : Places, Person

| 연 별<br>읍면별 | 합 계<br>Total<br>시 설 수<br>Facilities | 노인복지회관<br>Senior service center<br>시 설 수<br>Facilities | 종사자수<br>Workers<br>남 Male | 여 Female | 경로당<br>Community Senior center<br>시설수<br>Facilities | 노인교실<br>Senior school<br>시 설 수<br>Facilities | Year &<br>eup, myeon |
|---|---|---|---|---|---|---|---|
| 2014 | 342 | 2 | 18 | 8 | 10 | 339 | 4 | 2014 |
| 2015 | 343 | 2 | 13 | 5 | 8 | 341 | - | 2015 |
| 2016 | 345 | 2 | 13 | 5 | 8 | 343 | - | 2016 |
| 2017 | 343 | 2 | 13 | 8 | 5 | 343 | - | 2017 |
| 2018 | 346 | 2 | 21 | 9 | 12 | 344 | - | 2018 |
| 2019 | 349 | 2 | 24 | 11 | 13 | 345 | 2 | 2019 |
| 2020 | 351 | 2 | 72 | 13 | 59 | 347 | 2 | 2020 |
| **2021** | **353** | **2** | **26** | **9** | **17** | **350** | **2** | **2021** |
| 임실읍 | 61 | 1 | 21 | 9 | 12 | 58 | 2 | Imsil-eup |
| 청웅면 | 27 | - | - | - | - | 27 | - | Cheongung-myeon |
| 운암면 | 21 | - | - | - | - | 21 | - | Unam-myeon |
| 신평면 | 15 | - | - | - | - | 15 | - | Sinpyeong-myeon |
| 성수면 | 29 | - | - | - | - | 29 | - | Seongsu-myeon |
| 오수면 | 44 | - | - | - | - | 44 | - | Osu-myeon |
| 신덕면 | 19 | - | - | - | - | 19 | - | Sindeok-myeon |
| 삼계면 | 33 | - | - | - | - | 33 | - | Samgye myeon |
| 관촌면 | 39 | 1 | 5 | - | 5 | 38 | - | Gwanchon-myeon |
| 강진면 | 25 | - | - | - | - | 25 | - | Gangjin-myeon |
| 덕치면 | 20 | - | - | - | - | 20 | - | Deokchi-myeon |
| 지사면 | 21 | - | - | - | - | 21 | - | Jisa-myeon |

자료 : 주민복지과

자료 : 주민복지과

# 19. 노 인 주 거 복 지 시 설

# Residential Welfare Facilities for the Elderly

단위 : 개소, 명

Unit : number, Person

| 연도별 | 합 계 Total | | | | | | | | 양로시설 Provision for old age | | | | | | | | Year |
|---|---|---|---|---|---|---|---|---|---|---|---|---|---|---|---|---|---|
| | | 입소인원 Admitted Person | | | | 종사자수 Workers | | | 시설수 No. of Institution | 입소인원 Admitted Person | | | | 종사자수 Workers | | | |
| | | 정원 Regular | 현원 Present | | | | 남 Male | 여 Female | | 정원 Regular | 현원 Present | | | | 남 Male | 여 Female | |
| | | | | 남 Male | 여 Female | | | | | | | 남 Male | 여 Female | | | | |
| 2018 | … | … | … | … | … | … | … | … | … | … | … | … | … | … | … | … | 2018 |
| 2019 | … | … | … | … | … | … | … | … | … | … | … | … | … | … | … | … | 2019 |
| 2020 | … | … | … | … | … | … | … | … | … | … | … | … | … | … | … | … | 2020 |
| **2021** | **…** | **…** | **…** | **…** | **…** | **…** | **…** | **…** | **…** | **…** | **…** | **…** | **…** | **…** | **…** | **…** | **2021** |

| 연도별 | 노인공동생활가정 Cohabitation | | | | | | | | 노인복지주택 Welfare house | | | | | | Year |
|---|---|---|---|---|---|---|---|---|---|---|---|---|---|---|---|
| | 시설수 No. of Institution | 입소인원 Admitted Person | | | | 종사자수 Workers | | | 세대수 | 세대 | | 종사자수 Workers | | | |
| | | 정원 Regular | 현원 Present | | | | 남 Male | 여 Female | | 분양 | 임대 | | 남 Male | 여 Female | |
| | | | | 남 Male | 여 Female | | | | | | | | | | |
| 2018 | … | … | … | … | … | … | … | … | … | … | … | … | … | … | 2018 |
| 2019 | … | … | … | … | … | … | … | … | … | … | … | … | … | … | 2019 |
| 2020 | … | … | … | … | … | … | … | … | … | … | … | … | … | … | 2020 |
| **2021** | **…** | **…** | **…** | **…** | **…** | **…** | **…** | **…** | **…** | **…** | **…** | **…** | **…** | **…** | **2021** |

자료 : 주민복지과

Source : Welfare & Women Division

# 20. 노 인 의 료 복 지 시 설

# Medical Welfare Facilities for the Elderly

단위 : 개소, 명

| 연 별<br>읍면별 | 합 계 Total | | | | | | | | 노인요양시설 Nursing | | | | | | | | 노인요양공동생활가정 Nursing Cohabitation | | | | | | | | Year &<br>eup, myeon |
|---|---|---|---|---|---|---|---|---|---|---|---|---|---|---|---|---|---|---|---|---|---|---|---|---|---|
| | 시설수 No. of institution | 입소인원 Admitted Person 정원 Regular | 입소인원 Admitted Person 현원 Present | 입소인원 Admitted Person 현원 남 Male | 입소인원 Admitted Person 현원 여 Female | 종사자수 Workers | 종사자수 남 Male | 종사자수 여 Femal | 시설수 No. of institution | 입소인원 Admitted Person 정원 Regular | 입소인원 Admitted Person 현원 Present | 입소인원 Admitted Person 현원 남 Male | 입소인원 Admitted Person 현원 여 Female | 종사자수 Workers | 종사자수 남 Male | 종사자수 여 Female | 시설수 No. of institution | 입소인원 Admitted Person 정원 Regular | 입소인원 Admitted Person 현원 Present | 입소인원 Admitted Person 현원 남 Male | 입소인원 Admitted Person 현원 여 Female | 종사자수 Workers | 종사자수 남 Male | 종사자수 여 Female | |
| 2014 | 4 | 133 | 121 | … | … | 66 | … | … | 2 | 126 | 114 | … | … | 62 | … | … | 2 | 7 | 7 | … | … | 4 | … | … | 2014 |
| 2015 | 5 | 149 | 115 | … | … | 81 | … | … | 2 | 126 | 95 | … | … | 67 | … | … | 3 | 23 | 20 | … | … | 14 | … | … | 2015 |
| 2016 | 5 | 149 | 115 | … | … | 81 | … | … | 2 | 126 | 95 | … | … | 67 | … | … | 3 | 23 | 20 | … | … | 14 | … | … | 2016 |
| 2017 | 5 | 149 | 130 | … | … | 84 | … | … | 2 | 126 | 109 | … | … | 69 | … | … | 3 | 23 | 21 | … | … | 15 | … | … | 2017 |
| 2018 | 5 | 154 | 138 | 25 | 113 | 93 | 12 | 81 | 2 | 131 | 115 | 24 | 91 | 78 | 10 | 68 | 3 | 23 | 23 | 1 | 22 | 15 | 2 | 13 | 2018 |
| 2019 | 6 | 186 | 150 | 31 | 119 | 99 | 10 | 89 | 3 | 161 | 134 | 31 | 103 | 86 | 10 | 76 | 3 | 25 | 16 | - | 16 | 13 | - | 13 | 2019 |
| 2020 | 8 | 204 | 166 | 36 | 130 | 115 | 22 | 93 | 4 | 170 | 141 | 31 | 110 | 98 | 20 | 78 | 4 | 34 | 25 | 5 | 20 | 17 | 2 | 15 | 2020 |
| **2021** | **8** | **204** | **157** | **37** | **120** | **113** | **19** | **94** | **3** | **161** | **131** | **32** | **99** | **90** | **11** | **79** | **5** | **43** | **26** | **5** | **21** | **23** | **8** | **15** | **2021** |
| 임실읍 Imsil-eup | - | - | - | - | - | - | - | - | - | - | - | - | - | - | - | - | - | - | - | - | - | - | - | - | |
| 청웅면 Cheongung-myeon | - | - | - | - | - | - | - | - | - | - | - | - | - | - | - | - | - | - | - | - | - | - | - | - | |
| 운암면 Unam-myeon | - | - | - | - | - | - | - | - | - | - | - | - | - | - | - | - | - | - | - | - | - | - | - | - | |
| 신평면 Sinpyeong-myeon | 3 | 40 | 24 | 11 | 13 | 20 | 7 | 13 | 1 | 22 | 16 | 6 | 10 | 11 | 2 | 9 | 2 | 18 | 8 | 5 | 3 | 9 | 5 | 4 | |
| 성수면 Seongsu-myeon | - | - | - | - | - | - | - | - | - | - | - | - | - | - | - | - | - | - | - | - | - | - | - | - | |
| 오수면 Osu-myeon | 1 | 9 | 9 | - | 9 | 6 | 1 | 5 | - | - | - | - | - | - | - | - | 1 | 9 | 9 | - | 9 | 6 | 1 | 5 | |
| 신덕면 Sindeok-myeon | - | - | - | - | - | - | - | - | - | - | - | - | - | - | - | - | - | - | - | - | - | - | - | - | |
| 삼계면 Samgye myeon | 2 | 56 | 47 | 8 | 39 | 29 | 4 | 25 | 1 | 49 | 40 | 8 | 32 | 25 | 4 | 21 | 1 | 7 | 7 | - | 7 | 4 | - | 4 | |
| 관촌면 Gwanchon-myeon | 1 | 90 | 75 | 18 | 57 | 54 | 5 | 49 | 1 | 90 | 75 | 18 | 57 | 54 | 5 | 49 | - | - | - | - | - | - | - | - | |
| 강진면 Gangjin-myeon | 1 | 9 | 2 | - | 2 | 4 | 2 | 2 | - | - | - | - | - | - | - | - | 1 | 9 | 2 | - | 2 | 4 | 2 | 2 | |
| 덕치면 Deokchi-myeon | - | - | - | - | - | - | - | - | - | - | - | - | - | - | - | - | - | - | - | - | - | - | - | - | |
| 지사면 Jisa-myeon | - | - | - | - | - | - | - | - | - | - | - | - | - | - | - | - | - | - | - | - | - | - | - | - | |

자료 : 주민복지과

주 : 1) 2012년 자료부터 노인요양공동생활가정 분리 작성

# 21. 재가노인복지시설

# Community Care Facilities for the Elderly

단위 : 개소, 명

Unit : number, Person

| 연 별<br>읍면별 | 합 계<br>Total | | | | 방문요양서비스<br>a visit Nusring | | | | 주.야간보호서비스<br>Day and night care | | | | 단기보호서비스<br>Short-term care center | | | | 방문목욕서비스<br>Visit bath service | | | | 방문간호서비스 | | | | 복지용구지원서비스 | | | | 재가노인지원서비스<br>Community care supporting service | | | | Year &<br>eup,myeon |
|---|---|---|---|---|---|---|---|---|---|---|---|---|---|---|---|---|---|---|---|---|---|---|---|---|---|---|---|---|---|---|---|---|---|
| | 시설수<br>No. of institution | 이용인원 Person<br>정원 1)<br>Regular | 이용인원 Person<br>현원<br>Present | 종사자수<br>Workers | 시설수<br>No. of institution | 이용인원 Person<br>정원 1)<br>Regular | 이용인원 Person<br>현원<br>Present | 종사자수<br>Workers | 시설수<br>No. of institution | 이용인원 Person<br>정원<br>Regular | 이용인원 Person<br>현원<br>Present | 종사자수<br>Workers | 시설수<br>No. of institution | 이용인원 Person<br>정원<br>Regular | 이용인원 Person<br>현원<br>Present | 종사자수<br>Workers | 시설수<br>No. of institution | 이용인원 Person<br>정원<br>Regular | 이용인원 Person<br>현원<br>Present | 종사자수<br>Workers | 시설수<br>No. of institution | 이용인원 Person<br>정원<br>Regular | 이용인원 Person<br>현원<br>Present | 종사자수<br>Workers | 시설수<br>No. of institution | 이용인원 Person<br>정원<br>Regular | 이용인원 Person<br>현원<br>Present | 종사자수<br>Workers | 시설수<br>No. of institution | 이용인원 Person<br>정원<br>Regular | 이용인원 Person<br>현원<br>Present | 종사자수<br>Workers | |
| 2013 | 10 | 403 | 283 | 62 | 4 | 282 | 186 | 33 | 2 | 53 | 45 | 10 | - | - | - | - | 4 | 68 | 52 | 19 | - | - | - | - | - | - | - | - | 4 | | | | 2013 |
| 2014 | 8 | 103 | 177 | 107 | 5 | - | 102 | 32 | 3 | 103 | 75 | 16 | - | - | - | - | - | - | - | - | - | - | - | - | - | - | - | - | - | | | | 2014 |
| 2015 | **8** | 105 | 154 | 65 | 4 | - | 64 | 36 | 4 | 105 | 90 | 29 | - | - | - | - | - | - | - | - | - | - | - | - | - | - | - | - | - | | | | 2015 |
| 2016 | 8 | 105 | 154 | | 4 | - | 64 | 36 | 4 | 105 | 90 | 29 | - | - | - | - | - | - | - | - | - | - | - | - | - | - | - | - | - | - | - | - | 2016 |
| 2017 | 8 | 105 | 159 | 74 | 4 | - | 64 | 36 | 4 | 105 | 95 | 38 | - | - | - | - | - | - | - | - | - | - | - | - | - | - | - | - | - | - | - | - | 2017 |
| 2018 | 14 | 105 | 276 | 178 | 6 | - | 113 | 87 | 4 | 105 | 102 | 48 | - | - | - | - | 4 | - | 61 | 43 | - | - | - | - | - | - | - | - | - | - | - | - | 2018 |
| 2019 | 12 | 132 | 325 | 121 | 6 | - | 151 | 68 | 4 | 132 | 108 | 44 | - | - | - | - | 2 | - | 66 | 9 | - | - | - | - | - | - | - | - | - | - | - | - | 2019 |
| 2020 | 22 | 204 | 538 | 194 | 8 | - | 163 | 101 | 6 | 204 | 169 | 70 | - | - | - | - | 6 | - | 78 | 15 | - | - | - | - | - | - | - | - | 2 | - | 128 | 8 | 2020 |
| **2021** | **23** | **215** | **648** | **245** | **9** | **-** | **248** | **145** | **7** | **215** | **189** | **83** | **-** | **-** | **-** | **-** | **5** | **-** | **81** | **7** | **-** | **-** | **-** | **-** | **2** | **-** | **-** | **-** | **2** | **-** | **130** | **10** | **2021** |
| 임실읍 | 2 | 51 | 78 | 41 | 1 | - | 28 | 24 | 1 | 51 | 50 | 17 | - | - | - | - | - | - | - | - | - | - | - | - | - | - | - | - | - | - | - | - | Imsil-eup |
| 청웅면 | - | - | - | - | - | - | - | - | - | - | - | - | - | - | - | - | - | - | - | - | - | - | - | - | - | - | - | - | - | - | - | - | Cheongwung-myeon |
| 운암면 | 2 | - | 45 | 21 | 1 | - | 45 | 20 | - | - | - | - | - | - | - | - | 1 | - | - | 1 | - | - | - | - | - | - | - | - | - | - | - | - | Unam-myeon |
| 신평면 | 4 | 65 | 137 | 41 | 1 | - | 38 | 19 | 2 | 65 | 50 | 21 | - | - | - | - | 1 | - | 49 | 1 | - | - | - | - | - | - | - | - | - | - | - | - | Sinpyeong-myeon |
| 성수면 | - | - | - | - | - | - | - | - | - | - | - | - | - | - | - | - | - | - | - | - | - | - | - | - | - | - | - | - | - | - | - | - | Seongsu-myeon |
| 오수면 | 7 | 40 | 242 | 83 | 3 | - | 106 | 56 | 1 | 40 | 39 | 18 | - | - | - | - | 2 | - | 32 | 4 | - | - | - | - | **1** | - | - | - | 1 | - | 65 | 5 | Osu-myeon |
| 신덕면 | - | - | - | - | - | - | - | - | - | - | - | - | - | - | - | - | - | - | - | - | - | - | - | - | - | - | - | - | - | - | - | - | Sindeok-myeon |
| 삼계면 | - | - | - | - | - | - | - | - | - | - | - | - | - | - | - | - | - | - | - | - | - | - | - | - | - | - | - | - | - | - | - | - | Samgye-myeon |
| 관촌면 | 5 | 30 | 123 | 43 | 2 | - | 29 | 25 | 1 | 30 | 29 | 12 | - | - | - | - | 1 | - | - | 1 | - | - | - | - | **1** | - | - | - | 1 | - | 65 | 5 | Gwanchon-myeon |
| 강진면 | 1 | 9 | 2 | 5 | - | - | - | - | 1 | 9 | 2 | 5 | - | - | - | - | - | - | - | - | - | - | - | - | - | - | - | - | - | - | - | - | Gangjin-myeon |
| 덕치면 | 2 | 20 | 21 | 11 | 1 | - | 2 | 1 | 1 | 20 | 19 | 10 | - | - | - | - | - | - | - | - | - | - | - | - | - | - | - | - | - | - | - | - | Deokchi-myeon |
| 지사면 | - | - | - | - | - | - | - | - | - | - | - | - | - | - | - | - | - | - | - | - | - | - | - | - | - | - | - | - | - | - | - | - | Jisa-myeon |

자료 : 주민복지과

## 22. 국민기초생활보장수급자

## Recipients of National Basic Livelihood Security Benefit

단위 : 가구수, 명

Unit : number, Person

| 연 별<br>읍면별 | 총 수급자<br>Total recipients | | | | 일반수급자<br>General benefits | | | | 특례수급자<br>Special benefits | | | | | | 시설수급자(작성) | | | | 시설수급자<br>Institutional benefits | | Year &<br>eup,myeon |
|---|---|---|---|---|---|---|---|---|---|---|---|---|---|---|---|---|---|---|---|---|---|
| | | | | | 가 구 | 인 원 Persons | | | 소계<br>Sub-Total | | 개인단위보장특례 | | 타법령에의한특례 | | Institutionalized Recipients | | | | | | |
| | 가 구<br>Household | 계<br>total | 남<br>Male | 여<br>Female | Household | 계<br>Sub-total | 남<br>Male | 여<br>Female | 가 구<br>Household | 인 원<br>Persons | 가 구<br>Household | 인 원<br>Persons | 가 구<br>Household | 인 원<br>Persons | 가 구<br>Household | 계<br>total | 남<br>Male | 여<br>Female | 시설<br>Facilities | 인 원<br>Persons | |
| 2014 | 1,005 | 1,716 | 795 | 921 | 933 | 1,457 | 668 | 789 | 72 | 155 | 72 | 155 | - | - | 1,005 | | 795 | 921 | 5 | 104 | 2014 |
| 2015 | 1,248 | 1,934 | 892 | 1,042 | 1,027 | 1,559 | 711 | 848 | 46 | 92 | 46 | 92 | - | - | 1,248 | | 892 | 1,042 | 5 | 100 | 2015 |
| 2016 | 1,191 | 1,690 | 822 | 868 | 970 | 1,415 | 666 | 749 | 60 | 115 | 60 | 115 | - | - | 1,191 | | 822 | 868 | 5 | 91 | 2016 |
| 2017 | 1,157 | 1,668 | 808 | 860 | 1,028 | 1,507 | 733 | 774 | 42 | 74 | 42 | 74 | - | - | | | | 860 | 7 | 87 | 2017 |
| 2018 | 1,270 | 1,762 | 818 | 944 | 1,139 | 1,613 | 751 | 862 | 39 | 57 | 39 | 57 | - | - | | | | 944 | 7 | 92 | 2018 |
| 2019 | 1,328 | 1,798 | 805 | 993 | 1,111 | 1,482 | 650 | 832 | 88 | 175 | 26 | 38 | - | - | | | | 993 | 8 | 103 | 2019 |
| 2020 | 1,309 | 1,920 | 864 | 1,056 | 1,285 | 1,790 | 808 | 982 | 24 | 33 | 24 | 33 | - | - | | | | 1,056 | 8 | 97 | 2020 |
| **2021** | **1,618** | **2,103** | **887** | **1,216** | **1,497** | **1,971** | **828** | **1,143** | **21** | **32** | **21** | **32** | - | - | **100** | **100** | **40** | **60** | | | **2021** |
| 임실읍 | 445 | 668 | 286 | 382 | 412 | 629 | 268 | 361 | 6 | 12 | 6 | 12 | - | - | 27 | 27 | 11 | 16 | | | Imsil-eup |
| 청웅면 | 95 | 118 | 35 | 83 | 94 | 117 | 34 | 83 | 1 | 1 | 1 | 1 | - | - | - | - | - | - | | | Cheongung-myeon |
| 운암면 | 89 | 111 | 47 | 64 | 87 | 107 | 45 | 62 | 2 | 4 | 2 | 4 | - | - | - | - | - | - | | | Unam-myeon |
| 신평면 | 100 | 111 | 49 | 62 | 66 | 77 | 32 | 45 | - | - | - | - | - | - | 34 | 34 | 17 | 17 | | | Sinpyeong-myeon |
| 성수면 | 87 | 99 | 35 | 64 | 84 | 95 | 34 | 61 | 3 | 4 | 3 | 4 | - | - | - | - | - | - | | | Seongsu-myeon |
| 오수면 | 241 | 306 | 127 | 179 | 237 | 300 | 123 | 177 | 4 | 6 | 4 | 6 | - | - | - | - | - | - | | | Osu-myeon |
| 신덕면 | 108 | 144 | 58 | 86 | 107 | 143 | 57 | 86 | 1 | 1 | 1 | 1 | - | - | - | - | - | - | | | Sindeok-myeon |
| 삼계면 | 87 | 95 | 42 | 53 | 69 | 77 | 36 | 41 | 2 | 2 | 2 | 2 | - | - | 16 | 16 | 5 | 11 | | | Samgye-myeon |
| 관촌면 | 147 | 181 | 83 | 98 | 124 | 158 | 76 | 82 | - | - | - | - | - | - | 23 | 23 | 7 | 16 | | | Gwanchon-myeon |
| 강진면 | 99 | 118 | 51 | 67 | 98 | 117 | 50 | 67 | 1 | 1 | 1 | 1 | - | - | - | - | - | - | | | Gangjin-myeon |
| 덕치면 | 62 | 77 | 39 | 38 | 61 | 76 | 38 | 38 | 1 | 1 | 1 | 1 | - | - | - | - | - | - | | | Deokchi-myeon |
| 지사면 | 58 | 75 | 35 | 40 | 58 | 75 | 35 | 40 | - | - | - | - | - | - | - | - | - | - | | | Jisa-myeon |

자료 : 주민복지과

주 : 1) 수급권자재산금액기준(Asset disregards for applicants)

2) 부양의무자재산기준(Asset disregards for extended family members)

3) 영세자영업 및 농수산업(Small business and agriculture, fishing job)

4) 2013년 자료부터 남여구분

5)2018년도(2017년기준)부터 서식 변경

# 23. 기초연금 수급자 수

# Recipients of Basic Pension

단위 : 명, %

| 연 별<br>읍 면 별 | 전제 노인 대비 기초노령연금 수급자 (명) Total recipients of Basisc Senior Pension as % of Total Population 65+ (Persons) | | | | | | | | | Year &<br>eup, myeon |
|---|---|---|---|---|---|---|---|---|---|---|
| | 전체 노인<br>Population 65 years old & over | | | 수급자 수<br>Total recipients | | | 수 급 률 (%)<br>Take-up rate | | | |
| | 합계<br>Total | 남<br>Male | 여<br>Female | 합계<br>Total | 남<br>Male | 여<br>Female | 합계<br>Total | 남<br>Male | 여<br>Female | |
| 2015 | 9,529 | 3,781 | 5,748 | 8,101 | 2,991 | 5,110 | 85.0 | 79.1 | 88.9 | 2015 |
| 2016 | 9,552 | 3,786 | 5,766 | 8,016 | 2,933 | 5,083 | 83.9% | 77.5% | 88.2% | 2016 |
| 2017 | 9,669 | 3,870 | 5,799 | 8,174 | 3,042 | 5,132 | 84.5% | 78.6% | 88.5% | 2017 |
| 2018 | 9,770 | 3,943 | 5,827 | 8,252 | 3,107 | 5,145 | 84.4% | 78.8% | 88.3% | 2018 |
| 2019 | 9,830 | 4,011 | 5,819 | 8,310 | 3,142 | 5,168 | 84.5% | 78.3% | 88.8% | 2019 |
| 2020 | 9,952 | 4,156 | 5,796 | 8,393 | 3,246 | 5,147 | 84.3% | 78.1% | 88.8% | 2020 |
| **2021** | **10,105** | **4,302** | **5,803** | **8,489** | **3,331** | **5,158** | **84.0%** | **77.4%** | **88.9%** | **2021** |
| 임실읍 | 1,823 | 753 | 1,070 | 1,448 | 534 | 914 | 79.4% | 70.9% | 85.4% | eup |
| 청웅면 | 613 | 249 | 364 | 522 | 195 | 327 | 85.2% | 78.3% | 89.8% | myeon |
| 운암면 | 611 | 287 | 324 | 492 | 206 | 286 | 80.5% | 71.8% | 88.3% | myeon |
| 신평면 | 640 | 270 | 370 | 559 | 221 | 338 | 87.3% | 81.9% | 91.4% | myeon |
| 성수면 | 729 | 313 | 416 | 634 | 251 | 383 | 87.0% | 80.2% | 92.1% | myeon |
| 오수면 | 1,472 | 615 | 857 | 1,257 | 494 | 763 | 85.4% | 80.3% | 89.0% | myeon |
| 신덕면 | 588 | 252 | 336 | 515 | 205 | 310 | 87.6% | 81.3% | 92.3% | myeon |
| 삼계면 | 767 | 345 | 422 | 625 | 256 | 369 | 81.5% | 74.2% | 87.4% | myeon |
| 관촌면 | 1,227 | 534 | 693 | 1,026 | 419 | 607 | 83.6% | 78.5% | 87.6% | myeon |
| 강진면 | 600 | 246 | 354 | 513 | 196 | 317 | 85.5% | 79.7% | 89.5% | myeon |
| 덕치면 | 508 | 215 | 293 | 447 | 176 | 271 | 88.0% | 81.9% | 92.5% | myeon |
| 지사면 | 527 | 223 | 304 | 451 | 178 | 273 | 85.6% | 79.8% | 89.8% | myeon |

자료 : 주민복지과

Source : Senior & Disabled person Welfare Division

# 24. 여성 복지시설 Women's Welfare Facilities

단위 : 개소, 명 Unit : number, person

| 연도별 | 합 계 Total | | | | 한부모가족시설 Single parent family | | | | | | | | 한부모가족시설 Single parent family | | | | | | | | Year |
|---|---|---|---|---|---|---|---|---|---|---|---|---|---|---|---|---|---|---|---|---|---|
| | | | | | 계 Sub-total | | | | 모자가족복지시설 Mother and child facilities | | | | 미혼모자가족복지시설 Single mother and child facilities | | | | 미혼모자가족복지시설 공동생활가정 Single mother and child joint living households | | | | |
| | 시설수 No. of facilities | 입소자 Admitted | 퇴소자 Discharged | 연말현재 생활인원 Inmates as of year-end | 시설수 No. of facilities | 입소자 Admitted | 퇴소자 Discharged | 연말현재 생활인원 Inmates as of year-end | 시설수 No. of facilities | 입소자 Admitted | 퇴소자 Discharged | 연말현재 생활인원 Inmates as of year-end | 시설수 No. of facilities | 입소자 Admitted | 퇴소자 Discharged | 연말현재 생활인원 Inmates as of year-end | 시설수 No. of facilities | 입소자 Admitted | 퇴소자 Discharged | 연말현재 생활인원 Inmates as of year-end | |
| 2018 | - | - | - | - | - | - | - | - | - | - | - | - | - | - | - | - | - | - | - | - | 2018 |
| 2019 | - | - | - | - | - | - | - | - | - | - | - | - | - | - | - | - | - | - | - | - | 2019 |
| 2020 | - | - | - | - | - | - | - | - | - | - | - | - | - | - | - | - | - | - | - | - | 2020 |
| **2021** | - | - | - | - | - | - | - | - | - | - | - | - | - | - | - | - | - | - | - | - | **2021** |

| 연도별 | 한부모가족시설 Single parent family | | | | 소외여성 복지시설 Underpriviledged female | | | | | | | | 소외여성 복지시설 Underpriviledged female | | | | | | | | Year |
|---|---|---|---|---|---|---|---|---|---|---|---|---|---|---|---|---|---|---|---|---|---|
| | 모자일시지원복지시설 Temporary facilities for housing mother and child | | | | 계 Sub-total | | | | 성폭력피해자보호시설 Facilities for victims of sexual violence | | | | 가정폭력피해자 보호시설 Facilities for victims of domestic violence | | | | 성매매피해자 지원시설 Facilities for victims of prostitution | | | | |
| | 시설수 No. of facilities | 입소자 Admitted | 퇴소자 Discharged | 연말현재 생활인원 Inmates as of year-end | 시설수 No. of facilities | 입소자 Admitted | 퇴소자 Discharged | 연말현재 생활인원 Inmates as of year-end | 시설수 No. of facilities | 입소자 Admitted | 퇴소자 Discharged | 연말현재 생활인원 Inmates as of year-end | 시설수 No. of facilities | 입소자 Admitted | 퇴소자 Discharged | 연말현재 생활인원 Inmates as of year-end | 시설수 No. of facilities | 입소자 Admitted | 퇴소자 Discharged | 연말현재 생활인원 Inmates as of year-end | |
| 2018 | - | - | - | - | - | - | - | - | - | - | - | - | - | - | - | - | - | - | - | - | 2018 |
| 2019 | - | - | - | - | - | - | - | - | - | - | - | - | - | - | - | - | - | - | - | - | 2019 |
| 2020 | - | - | - | - | - | - | - | - | - | - | - | - | - | - | - | - | - | - | - | - | 2020 |
| **2021** | - | - | - | - | - | - | - | - | - | - | - | - | - | - | - | - | - | - | - | - | **2021** |

자료 : 여성청소년과 Source : Welfare & Women Division

주: 1) 2018년도 자료부터 추가 작성

## 31. 여 성 폭 력 상 담

## Counseling Activities for Women

단위 : 개소, 건

Unit : number, case

| 연도별 | 여성폭력상담 Counseling for violence against women | | | | | | | | | | 피해자 지원내역 Counseing Follow-ups | | | | | | | | | |

# 26. 아동복지시설

# Children Welfare Institutions

단위 : 개소, 명

Unit : each, person

| 연 별 | 합계 Total | | | | | | | | | | 양육시설 | | | | 자립지원시설 | | | | 보호치료시설 | | | | 기타 Others | | | | Year |
|---|---|---|---|---|---|---|---|---|---|---|---|---|---|---|---|---|---|---|---|---|---|---|---|---|---|---|---|
| | 시설수 No. of Facilities | 입소자 Admitted | 남 Male | 여 Female | 퇴소자 Discharged | 남 Male | 여 Female | 연말현재 생활인원 | 남 Male | 여 Female | 시설수 No. of Facilities | 입소자 Admitted | 퇴소자 Discharged | 연말현재 생활인원 | 시설수 No. of Facilities | 입소자 Admitted | 퇴소자 Discharged | 연말현재 생활인원 | 시설수 No. of Facilities | 입소자 Admitted | 퇴소자 Discharged | 연말현재 생활인원 | 시설수 No. of Facilities | 입소자 Admitted | 퇴소자 Discharged | 연말현재 생활인원 | |
| 2015 | 3 | 15 | 11 | 4 | - | - | - | 15 | 11 | 4 | - | - | - | - | - | - | - | - | - | - | - | - | 3 | 15 | - | 15 | 2015 |
| 2016 | 3 | 3 | 1 | 2 | 1 | 1 | - | 17 | 11 | 6 | - | - | - | - | - | - | - | - | - | - | - | - | 3 | 3 | 1 | 17 | 2016 |
| 2017 | 3 | - | - | - | 2 | 2 | - | 15 | 9 | 6 | - | - | - | - | - | - | - | - | - | - | - | - | 3 | - | 2 | 15 | 2017 |
| 2018 | 2 | 3 | 2 | 1 | 7 | 3 | 4 | 11 | 8 | 3 | - | - | - | - | - | - | - | - | - | - | - | - | 2 | 3 | 7 | 11 | 2018 |
| 2019 | 2 | 3 | - | 3 | 3 | 2 | 1 | 11 | 6 | 5 | - | - | - | - | - | - | - | - | - | - | - | - | 2 | 3 | 3 | 11 | 2019 |
| 2020 | 2 | - | - | - | 1 | 1 | - | 10 | 5 | 5 | - | - | - | - | - | - | - | - | - | - | - | - | 2 | - | 1 | 10 | 2020 |
| **2021** | **2** | **2** | **1** | **1** | **1** | **1** | **-** | **11** | **5** | **6** | **-** | **-** | **-** | **-** | **-** | **-** | **-** | **-** | **-** | **-** | **-** | **-** | **2** | **2** | **1** | **11** | **2021** |

자료 : 여성청소년과

Source : Female & Adolescent Division

# 27. 장애인 거주시설 수 및 입소현황 Institutions for the Disabled and Their Inmates

단위 : 개소, 명 Unit : Member, Person

| 연 별 읍면별 | 시설수 No. of facilities | 입소자 Admitted 계 Total | 위탁자 Referrals | 무연고자 Non Relatives | 기타 Other | 퇴소자 Discharged 계 Total | 연고자인도 To reatives | 취 업 Employed | 전 원 Transfer | 사 망 Death | 기 타 Other | 연말현재 수용인원 No. of inmates as of year-end 계 Total | 성 별 Gender 남 Male | 여 Female | 연 령 별 Age 18세미만 남 Male | 18세미만 여 Female | 18세이상 남 Male | 18세이상 여 Female | 장 애 종 별 Disability 지체.뇌병변 Physically Disabled | 시 각 Visually disabled | 청각·언어 Auditorily disabled | 지적,자폐 Mentally retarded | 기 타 Others | Year & eup, myeon |
|---|---|---|---|---|---|---|---|---|---|---|---|---|---|---|---|---|---|---|---|---|---|---|---|---|
| 2014 | 1 | 20 | 19 | 1 | - | 4 | 3 | - | 1 | - | - | 30 | 17 | 13 | - | - | 17 | 13 | - | - | - | 30 | - | 2014 |
| 2015 | 1 | 4 | 4 | - | - | 3 | 2 | - | 1 | - | - | 30 | 18 | 12 | - | - | 18 | 12 | - | - | - | 29 | 1 | 2015 |
| 2016 | 1 | 1 | 1 | - | - | - | - | - | - | - | - | 30 | 18 | 12 | - | - | 18 | 12 | - | - | - | 29 | 1 | 2016 |
| 2017 | 1 | 1 | 1 | - | - | 2 | 1 | - | - | - | 1 | 29 | 17 | 12 | - | - | 17 | 12 | - | - | - | 29 | - | 2017 |
| 2018 | 1 | 2 | 2 | - | - | 1 | - | - | - | 1 | - | 30 | 17 | 13 | - | - | 17 | 13 | - | - | - | 30 | - | 2018 |
| 2019 | 1 | - | - | - | - | - | - | - | - | - | - | 30 | 17 | 13 | - | - | 17 | 13 | - | - | - | 30 | - | 2019 |
| 2020 | 1 | - | - | - | - | - | - | - | - | - | - | 30 | 17 | 13 | - | - | 17 | 13 | - | - | - | 30 | - | 2020 |
| **2021** | **1** | **1** | **1** | - | - | **2** | **2** | - | - | - | - | **30** | **17** | **13** | - | - | **17** | **13** | - | - | - | **30** | - | **2021** |
| 임실읍 | - | - | - | - | - | - | - | - | - | - | - | - | - | - | - | - | - | - | - | - | - | - | - | Imsil-eup |
| 청웅면 | - | - | - | - | - | - | - | - | - | - | - | - | - | - | - | - | - | - | - | - | - | - | - | Cheongwung-myeon |
| 운암면 | - | - | - | - | - | - | - | - | - | - | - | - | - | - | - | - | - | - | - | - | - | - | - | Unam-myeon |
| 신평면 | 1 | 1 | 1 | - | - | 2 | 2 | - | - | - | - | 30 | 17 | 13 | - | - | 17 | 13 | - | - | - | 30 | - | Sinpyeong-myeon |
| 성수면 | - | - | - | - | - | - | - | - | - | - | - | - | - | - | - | - | - | - | - | - | - | - | - | Seongsu-myeon |
| 오수면 | - | - | - | - | - | - | - | - | - | - | - | - | - | - | - | - | - | - | - | - | - | - | - | Osu-myeon |
| 신덕면 | - | - | - | - | - | - | - | - | - | - | - | - | - | - | - | - | - | - | - | - | - | - | - | Sindeok-myeon |
| 삼계면 | - | - | - | - | - | - | - | - | - | - | - | - | - | - | - | - | - | - | - | - | - | - | - | Samgye-myeon |
| 관촌면 | - | - | - | - | - | - | - | - | - | - | - | - | - | - | - | - | - | - | - | - | - | - | - | Gwanchon-myeon |
| 강진면 | - | - | - | - | - | - | - | - | - | - | - | - | - | - | - | - | - | - | - | - | - | - | - | Gangjin-myeon |
| 덕치면 | - | - | - | - | - | - | - | - | - | - | - | - | - | - | - | - | - | - | - | - | - | - | - | Deokchi-myeon |
| 지사면 | - | - | - | - | - | - | - | - | - | - | - | - | - | - | - | - | - | - | - | - | - | - | - | Jisa-myeon |

자료 : 주민복지과

# 28. 장애인등록현황 REGISTERED DISABLED PERSONS

단위 : 명 Unit : person

| 연 별 | 성 별 Gender | | | 장 애 유 형 By type of the disabled | | | | | | | | | | | | | | | | 장 애 정 도 degree of disability | | Year |
|---|---|---|---|---|---|---|---|---|---|---|---|---|---|---|---|---|---|---|---|---|---|---|
| | | 남 male | 여 female | 지 체 Cripping condition | 뇌 병 변 Brain disorder | 시 각 Visually disorder | 청각 Auditorily disabled | 언어 1) Lingually disabled | 지적 Mental Retardation | 뇌변병 Disability of Brain Lesion | 정신지체 | 자폐성 Autism | 정신 Mental illness | 신장 Kidney failure | 심장 Heart failure | 호흡기 Respiratory organ | 간 Liver | 안면 Face | 장루요루 Ostomy urostomy | 뇌전증 Epilepsy | 심한장애 Severe disability | 심하지 안은 장애 Mild disability | |
| 2014 | 3,234 | 1,669 | 1,565 | 1,850 | 246 | 280 | 339 | 36 | | | 297 | 4 | 121 | 23 | 1 | 9 | 8 | 1 | 14 | 5 | 205 | 408 | 2014 |
| 2015 | 3,236 | 1,681 | 1,555 | 1,843 | 242 | 284 | 343 | 37 | | | 301 | 4 | 117 | 29 | 1 | 7 | 9 | 1 | 13 | 5 | 202 | 399 | 2015 |
| 2016 | 3,199 | 1,672 | 1,527 | 1,787 | 245 | 276 | 369 | 35 | | | 300 | 5 | 117 | 28 | 1 | 8 | 12 | 1 | 11 | 4 | 189 | 394 | 2016 |
| 2017 | 3,227 | 1,694 | 1,533 | 1,779 | 252 | 267 | 409 | 32 | | | 292 | 6 | 119 | 35 | 1 | 5 | 11 | 2 | 13 | 4 | 190 | 400 | 2017 |
| 2018 | 3,226 | 1,683 | 1,543 | 1,739 | 251 | 268 | 440 | 32 | | | 292 | 6 | 119 | 40 | 1 | 6 | 11 | 1 | 15 | 5 | 1,084 | 2,142 | 2018 |
| 2019 | 3,192 | 1,645 | 1,547 | 1,698 | 254 | 248 | 463 | 32 | | | 294 | 7 | 119 | 43 | 2 | 4 | 10 | 1 | 12 | 5 | 1,067 | 2,125 | 2019 |
| 2020 | 3,164 | 1,633 | 1,531 | 1,652 | 233 | 238 | 490 | 31 | | | 299 | 10 | 123 | 54 | 2 | 3 | 12 | - | 11 | 6 | 1,071 | 2,093 | 2020 |
| **2021** | **3,169** | **1,639** | **1,530** | **1,627** | **224** | **233** | **531** | **29** | | | **296** | **10** | **124** | **60** | **2** | **3** | **13** | **-** | **12** | **5** | **1,062** | **2,107** | **2021** |

자료 : 주민복지과

주 : 1) 장애등급제(1~6급) 폐지되고 장애의 정도가 심한장애인(기존1~3급), 심하지않은 장애인(기존4~6급)으로 구분(시행 2019.7.1.)

# 29. 헌혈사업실적 Blood Donation Activities

단위 : 명 Unit : persons 단위 : 명 Unit : persons

| 연별 | 계 Total | 장소별 By place: 단체헌혈: 혈액원 Blood donation center | 헌혈의집 Blood houses | 가두 street campaign | 고등학교 High school | 대학교 University | 군부대 Military unit | 종교 Religious body | 일반단체 General body | 장소별 By place: 개인헌혈: 혈액원 Blood donation center | 헌혈의집 Blood houses | 가두 street campaign | Year | 연별 | 직업별 By occupation: 계 Total | 고등학생 Student | 대학생 | 공무원 Public Servant | 회사원 Worker | 군인 soldier | 자영업 Self employed | 종교직 Religious | 가사 House | 기타 Others | Year |
|---|---|---|---|---|---|---|---|---|---|---|---|---|---|---|---|---|---|---|---|---|---|---|---|---|---|
| 2014 | 125,411 | 438 | 74,803 | 1,856 | - | - | 18,717 | - | - | | | | 2014 | 2014 | 125,411 | 74,353 | | 3,399 | 14,409 | 21,699 | - | - | - | 11,551 | 2014 |
| 2015 | 128,878 | 480 | 73,625 | 1,953 | - | - | 20,415 | - | - | | | | 2015 | 2015 | 128,878 | 74,758 | | 3,469 | 15,955 | 23,716 | - | - | - | 10,980 | 2015 |
| 2016 | 116,104 | 576 | 60,195 | 1,400 | - | - | 22,648 | - | - | | | | 2016 | 2016 | 116,104 | 61,890 | | 3,529 | 14,995 | 25,752 | - | - | - | 9,938 | 2016 |
| 2017 | 114,218 | 624 | 60,796 | 1,152 | - | - | 18,839 | - | - | | | | 2017 | 2017 | 114,218 | 60,094 | | 3,737 | 17,545 | 21,787 | - | - | - | 11,055 | 2017 |
| 2018 | 108,582 | 728 | 55,824 | 932 | 20,957 | 3,693 | 18,417 | 573 | 7,458 | | | | 2018 | 2018 | 108,582 | 54,598 | | 3,855 | 18,222 | 20,775 | 1,677 | 399 | 1,406 | 7,650 | 2018 |
| 2019 | 108,903 | 777 | 58,955 | 910 | 21,421 | 3,395 | 15,161 | 370 | 7,914 | | | | 2019 | 2019 | 108,903 | 55,937 | | 4,695 | 19,211 | 17,516 | 1,747 | 348 | 1,505 | 7,944 | 2019 |
| 2020 | 102,770 | 1,003 | 62,072 | 1,910 | 12,482 | 310 | 14,700 | 85 | 10,208 | | | | | 2020 | 102,770 | 44,238 | | 7,191 | 22,084 | 16,072 | 1,939 | 414 | 1,895 | 8,937 | 2020 |
| **2021** | **102,915** | - | - | - | **15,638** | **854** | **15,320** | **168** | **7,991** | **1,315** | **59,401** | **2,228** | **2021** | **2021** | **102,915** | **25,479** | **22,326** | **6,485** | **20,017** | **16,350** | **1,850** | **372** | **1,665** | **8,371** | **2021** |
| 남 | 76,286 | - | - | - | 10,308 | 519 | 15,036 | 110 | 5,783 | 1,032 | 41,871 | 1,627 | | 남 | 76,286 | 15,909 | 14,558 | 5,269 | 16,453 | 16,018 | 1,691 | 340 | 8 | 6,040 | 남 |
| 여 | 26,629 | - | - | - | 5,330 | 335 | 284 | 58 | 2,208 | 283 | 17,530 | 601 | | 여 | 26,629 | 9,570 | 7,768 | 1,216 | 3,564 | 332 | 159 | 32 | 1,657 | 2,331 | 여 |

단위 : 명 Unit : persons Unit : persons

| 연별 | 연령별 By age-group: 계 Total | 16~19세 Years old | 20~29세 Years old | 30~39세 Years old | 40~49세 Years old | 50~59세 Years old | 60세이상 Years old | Year | 연별 | 혈액형별 By type of blood: 계 Total | A | B | O | AB | Year |
|---|---|---|---|---|---|---|---|---|---|---|---|---|---|---|---|
| 2014 | 125,411 | 48,316 | 53,274 | 13,442 | 7,599 | 2,780 | 48,316 | 2014 | 2014 | 125,411 | 45,187 | 32,452 | 32,990 | 14,782 | 2014 |
| 2015 | 128,878 | 50,097 | 54,282 | 13,271 | 8,141 | 3,087 | 50,097 | 2015 | 2015 | 128,878 | 46,042 | 33,297 | 34,205 | 15,334 | 2015 |
| 2016 | 116,104 | 45,211 | 46,980 | 11,768 | 8,771 | 3,374 | 45,211 | 2016 | 2016 | 116,104 | 41,536 | 30,087 | 30,597 | 13,884 | 2016 |
| 2017 | 114,218 | 42,581 | 44,145 | 14,054 | 9,554 | 3,884 | 42,581 | 2017 | 2017 | 114,218 | 41,059 | 29,360 | 30,148 | 13,651 | 2017 |
| 2018 | 108,582 | 40,310 | 40,146 | 13,547 | 10,142 | 3,947 | 490 | 2018 | 2018 | 108,582 | 38,987 | 28,361 | 28,606 | 12,628 | 2018 |
| 2019 | 108,903 | 41,703 | 36,965 | 13,745 | 11,275 | 4,603 | 612 | 2019 | 2019 | 108,903 | 38,742 | 28,408 | 29,071 | 12,682 | 2019 |
| 2020 | 102,770 | 31,889 | 34,707 | 13,186 | 14,726 | 7,287 | 975 | 2020 | 2020 | 102,770 | 36,537 | 26,536 | 27,654 | 12,043 | 2020 |
| **2021** | **102,915** | **34,845** | **34,702** | **11,262** | **13,627** | **7,322** | **1,157** | **2021** | **2021** | **102,915** | **36,612** | **26,791** | **27,493** | **12,019** | **2021** |
| 남 | 76,286 | 23,115 | 26,854 | 8,684 | 10,705 | 5,963 | 965 | | 남 | 76,286 | 27,317 | 19,864 | 20,382 | 8,723 | 남 |
| 여 | 26,629 | 11,730 | 7,848 | 2,578 | 2,922 | 1,359 | 192 | | 여 | 26,629 | 9,295 | 6,927 | 7,111 | 3,296 | 여 |

자료 : 전라북도 혈액원 Source : Jeonbuk Blood Board

# 30. 어린이집 Childcare Facilities

단위 : 개소, 명 Unit : number, person

| 연 도 별<br>읍면별 | 어린이집수 Childcare facilities | | | | | | | | 보육아동수 Children in care | | | | | | | | | | Year &<br>eup, myeon |
|---|---|---|---|---|---|---|---|---|---|---|---|---|---|---|---|---|---|---|---|
| | 합계<br>Total | 국공립<br>Public | 사회복지<br>법인<br>Social welfare authorized | 법인·<br>단체등<br>Corporation and others | 민간<br>Private | 가정<br>Home | 협동<br>Parents and teachers cooperation | 직장<br>Workshop | 합계 Total | 남<br>Male | 여<br>Female | 국공립<br>Public | 사회복지<br>법인<br>Social welfare authorized | 법인·<br>단체등<br>Corporation and others | 민간<br>Private | 가정<br>Home | 협동<br>Parents and teachers cooperation | 직장<br>Workshop | |
| 2018 | 11 | - | 2 | 6 | 1 | 1 | - | 1 | 424 | 216 | 208 | - | 62 | 312 | - | 11 | - | 39 | 2018 |
| 2019 | 10 | - | 2 | 6 | 1 | - | - | 1 | 411 | 216 | 195 | - | 60 | 314 | - | - | - | 37 | **2019** |
| 2020 | 9 | - | 2 | 6 | - | - | - | 1 | 368 | 211 | 157 | - | 49 | 294 | - | - | - | 25 | 2020 |
| **2021** | **9** | **-** | **1** | **7** | **-** | **-** | **-** | **1** | **381** | **209** | **172** | **-** | **26** | **320** | **-** | **-** | **-** | **35** | **2021** |
| 임실읍 | 6 | - | 1 | 4 | - | - | - | 1 | 261 | 147 | 114 | - | 26 | 200 | - | - | - | 35 | Imsil-eup |
| 청웅면 | - | - | - | - | - | - | - | - | - | - | - | - | - | - | - | - | - | - | Cheongung-myeon |
| 운암면 | - | - | - | - | - | - | - | - | - | - | - | - | - | - | - | - | - | - | Unam-myeon |
| 신평면 | - | - | - | - | - | - | - | - | - | - | - | - | - | - | - | - | - | - | Sinpyeong-myeon |
| 성수면 | - | - | - | - | - | - | - | - | - | - | - | - | - | - | - | - | - | - | Seongsu-myeon |
| 오수면 | 1 | - | - | 1 | - | - | - | - | 36 | 19 | 17 | - | - | 36 | - | - | - | - | Osu-myeon |
| 신덕면 | - | - | - | - | - | - | - | - | - | - | - | - | - | - | - | - | - | - | Sindeok-myeon |
| 삼계면 | - | - | - | - | - | - | - | - | - | - | - | - | - | - | - | - | - | - | Samgye myeon |
| 관촌면 | 2 | - | - | 2 | - | - | - | - | 84 | 43 | 41 | - | - | 84 | - | - | - | - | Gwanchon-myeon |
| 강진면 | - | - | - | - | - | - | - | - | - | - | - | - | - | - | - | - | - | - | Gangjin-myeon |
| 덕치면 | - | - | - | - | - | - | - | - | - | - | - | - | - | - | - | - | - | - | Deokchi-myeon |
| 지사면 | - | - | - | - | - | - | - | - | - | - | - | - | - | - | - | - | - | - | Jisa-myeon |

자료 : 어린이집 및 이용자 통계/ 여성청소년과

Source : Ministry of Health & Welfare

# 31. 사회복지자원봉사자 현황

# SOCIAL WELFARE VOLUNTEERS

단위 : 명

Unit : number, person, Cases

| 연 별 / 읍면별 | 성 별 | | | 연령별 | | | | | | | | | | | | | | | | | | | | | Year |
|---|---|---|---|---|---|---|---|---|---|---|---|---|---|---|---|---|---|---|---|---|---|---|---|---|---|
| | 계 | 남 | 여 | 계 | 19세이하 | | | 20~29 | | | 30~39 | | | 40~49 | | | 50~59 | | | 60~69 | | | 70세이상 | | | |
| | | | | | | 남 | 여 | | 남 | 여 | | 남 | 여 | | 남 | 여 | | 남 | 여 | | 남 | 여 | | 남 | 여 | |
| 2014 | 4,875 | 2,784 | 2,091 | 4,875 | 714 | ... | ... | 672 | ... | ... | 309 | ... | ... | 726 | ... | ... | 932 | ... | ... | 799 | ... | ... | 723 | ... | ... | 2014 |
| 2015 | 5,683 | 3,239 | 2,444 | 5,683 | 869 | ... | ... | 884 | ... | ... | 425 | ... | ... | 872 | ... | ... | 1,088 | ... | ... | 876 | ... | ... | 669 | ... | ... | 2015 |
| 2016 | 5,404 | 2,993 | 2,411 | 5,404 | 1,002 | ... | ... | 738 | ... | ... | 363 | ... | ... | 810 | ... | ... | 1,009 | ... | ... | 833 | ... | ... | 649 | ... | ... | 2016 |
| 2017 | 5,593 | 3,047 | 2,546 | 5,593 | 1,016 | ... | ... | 831 | ... | ... | 357 | ... | ... | 782 | ... | ... | 1,011 | ... | ... | 852 | ... | ... | 744 | ... | ... | 2017 |
| 2018 | 5,852 | 3,162 | 2,690 | 5,852 | 977 | ... | ... | 965 | ... | ... | 349 | ... | ... | 735 | ... | ... | 1,083 | ... | ... | 895 | ... | ... | 848 | ... | ... | 2018 |
| 2019 | 6,516 | 3,565 | 2,951 | 6,516 | 1,008 | ... | ... | 1,110 | ... | ... | 454 | ... | ... | 858 | ... | ... | 1,208 | ... | ... | 958 | ... | ... | 920 | ... | ... | 2019 |
| 2020 | 6,770 | 3,677 | 3,093 | 6,770 | 968 | ... | ... | 1,203 | ... | ... | 471 | ... | ... | 864 | ... | ... | 1,191 | ... | ... | 1,054 | ... | ... | 1,019 | ... | ... | 2020 |
| **2021** | **6,978** | **3,770** | **3,208** | **6,978** | **882** | ... | ... | **1,318** | ... | ... | **503** | ... | ... | **835** | ... | ... | **1,197** | ... | ... | **1,121** | ... | ... | **1,122** | ... | ... | **2021** |

자료 : 주민복지과

# XⅢ. 환 경
# Environment

# 1. 환경오염물질 배출사업장 ENVIRONMENTAL POLLUTANT EMITTING FACILITIES

단위 : 개소 Unit : number(place)

| 연 별 | 대 기 (가스·먼지·매연 및 악취) Air pollution(gas, dust, soot and Odor) | | | | | | 수 질 (폐수) Water pollution(waste water) | | | | | | 소음 및 진동 | Year |
|---|---|---|---|---|---|---|---|---|---|---|---|---|---|---|
| | 계 Total | 1종 Class 1 | 2종 Class 2 | 3종 Class 3 | 4종 Class 4 | 5종 Class 5 | 계 Total | 1종 Class 1 | 2종 Class 2 | 3종 Class 3 | 4종 Class 4 | 5종 Class 5 | Noise and vibration | |
| 2014 | 38 | 2 | 1 | 1 | 12 | 22 | 52 | - | 1 | - | 7 | 44 | 27 | 2014 |
| 2015 | 38 | 2 | 1 | 1 | 12 | 22 | 52 | - | 1 | - | 7 | 44 | 27 | 2015 |
| 2016 | 37 | 2 | 1 | 1 | 11 | 22 | 52 | - | 1 | - | 7 | 44 | 34 | 2016 |
| 2017 | 39 | 2 | 1 | 1 | 11 | 24 | 53 | - | 1 | - | 8 | 44 | 26 | 2017 |
| 2018 | 43 | 2 | 1 | 1 | 13 | 26 | 48 | - | 1 | - | 9 | 38 | 31 | 2018 |
| 2019 | 43 | 1 | 1 | 2 | 13 | 26 | 48 | - | 1 | - | 9 | 38 | 31 | 2019 |
| 2020 | 43 | 1 | 1 | 2 | 9 | 30 | 52 | - | 1 | - | 9 | 42 | 26 | 2020 |
| **2021** | **48** | **-** | **1** | **2** | **13** | **32** | **53** | **-** | **1** | **-** | **8** | **44** | **22** | **2021** |
| 임실읍 | 10 | - | - | - | 4 | 6 | 13 | - | - | - | 2 | 11 | 5 | Imsil-eup |
| 청웅면 | - | - | - | - | - | - | 1 | - | - | - | - | 1 | - | Cheongung-myeon |
| 운암면 | 1 | - | - | - | - | 1 | 1 | - | - | - | - | 1 | - | Unam-myeon |
| 신평면 | 9 | - | 1 | 2 | 1 | 5 | 4 | - | 1 | - | 2 | 1 | 4 | Sinpyeong-myeon |
| 성수면 | 3 | - | - | - | - | 3 | 7 | - | - | - | - | 7 | 3 | Seongsu-myeon |
| 오수면 | 13 | - | - | - | 3 | 10 | 11 | - | - | - | 1 | 10 | 5 | Osu-myeon |
| 신덕면 | 2 | - | - | - | 1 | 1 | 2 | - | - | - | - | 2 | - | Sindeok-myeon |
| 삼계면 | - | - | - | - | - | - | 1 | - | - | - | - | 1 | 1 | Samgye myeon |
| 관촌면 | 7 | - | - | - | 4 | 3 | 4 | - | - | - | 2 | 2 | 2 | Gwanchon-myeon |
| 강진면 | 1 | - | - | - | - | 1 | 2 | - | - | - | 1 | 1 | - | Gangjin-myeon |
| 덕치면 | 1 | - | - | - | - | 1 | 2 | - | - | - | - | 2 | 1 | Deokchi-myeon |
| 지사면 | 1 | - | - | - | - | 1 | 5 | - | - | - | - | 5 | 1 | Jisa-myeon |

자료 : 환경보호과

주 : 배출사업자 기준 Note : Based on exhaust business

## 2. 환경오염배출사업장 단속 및 행정조치

## INSPECTION AND ADMINISTRATIVE MEASURES FOR ENVIRONMENTAL POLLUTANT EMITTING FACILITIES

단위 : 개소, 건

Unit : Places, Cases

| 연 별 | 지도점검대상 Number of establishment | 점검사업장수 Number of inspection | 위반사업장수 Number of violation | 조 치 사 항 Administrative action taken | | | | | | | | 병과고발 Accusation with administrative measures | Year |
|---|---|---|---|---|---|---|---|---|---|---|---|---|---|
| | | | | 경 고 Warning | 개선명령 Order to improve and repair | 조업정지 Temporary suspension | 사용중지 Transfer | 허가취소 Licence withdrawn | 폐쇄명령 Closing | 순수고발 Accusation | 기 타 Others | | |
| 2014 | 117 | 97 | 6 | 6 | 2 | - | - | - | - | | 4 | - | 2014 |
| 2015 | 117 | 43 | 7 | - | 2 | - | 1 | - | - | | 4 | 1 | 2015 |
| 2016 | 78 | 63 | 9 | 3 | 4 | 1 | - | - | 1 | | - | 1 | 2016 |
| 2017 | 92 | 52 | 11 | 2 | 5 | 3 | 2 | - | - | | - | 2 | 2017 |
| 2018 | 91 | 55 | 9 | 4 | 5 | - | - | - | - | - | - | 2 | 2018 |
| 2019 | 91 | 50 | 8 | 7 | 1 | - | - | - | - | - | - | - | 2019 |
| 2020 | 95 | 39 | 12 | 8 | 6 | 3 | - | - | - | - | - | 2 | 2020 |
| **2021** | **101** | **63** | **13** | **9** | **3** | **1** | **-** | - | - | - | - | **1** | **2021** |
| 임실읍 | 23 | 14 | 3 | 3 | - | - | - | - | - | - | - | - | imsil-eub |
| 청웅면 | 1 | 1 | - | - | - | - | - | - | - | - | - | - | cheong'ung-myeon |
| 운암면 | 2 | 2 | - | - | - | - | - | - | - | - | - | - | un'am-myeon |
| 신평면 | 13 | 9 | 2 | - | 2 | - | - | - | - | - | - | - | sinpyeong-myeon |
| 성수면 | 10 | 5 | - | - | - | - | - | - | - | - | - | - | seongsu-myeon |
| 오수면 | 24 | 16 | 3 | 2 | 1 | - | - | - | - | - | - | - | osu-myeon |
| 신덕면 | 4 | 4 | 2 | 1 | - | 1 | - | - | - | - | - | 1 | sindeok-myeon |
| 삼계면 | 1 | - | - | - | - | - | - | - | - | - | - | - | samgye-myeon |
| 관촌면 | 11 | 3 | 1 | 1 | - | - | - | - | - | - | - | - | gwanchon-myeon |
| 강진면 | 3 | 3 | - | - | - | - | - | - | - | - | - | - | gangjin-myeon |
| 덕치면 | 3 | 2 | 1 | 1 | - | - | - | - | - | - | - | - | deokchi-myeon |
| 지사면 | 6 | 4 | 1 | 1 | - | - | - | - | - | - | - | - | jisa-myeon |

자료: 환경보호과

주: 병과고발은 행정처분과 고발이 병행된 것

# 3. 배출부과금 부과 및 징수현황

## Imposition and Collection of Emission Charges

단위 : 백만원 Unit : million won

| 연 별 | 총부과 Total imposition | 총징수 Total collection | 대기 Air | | 수질 Water | | Year |
|---|---|---|---|---|---|---|---|
| | | | 부과 Imposition | 징수 Collection | 부과 Imposition | 징수 Collection | |
| 2015 | 9 | 9 | - | | 9 | 9 | 2015 |
| 2016 | 6 | 6 | 1 | 1 | 5 | 5 | 2016 |
| 2017 | 7 | 7 | 1 | 1 | 6 | 6 | 2017 |
| 2018 | 5.11 | 5.11 | 0.42 | 0.42 | 4.69 | 4.69 | 2018 |
| 2019 | 1.24 | 1.24 | 0.00 | 0.00 | 1.24 | 1.24 | 2019 |
| 2020 | 13.40 | 13.40 | 10.20 | 10.20 | 3.20 | 3.20 | 2020 |
| **2021** | **10.50** | **10.50** | **2.60** | **2.60** | **7.90** | **7.90** | **2021** |

자료 : 환경보호과 Source : Environmental Conservation Division

주: 기준시점 표기

# 4. 대기오염 Air Pollutant Emission

| 연별<br>월별<br>(측정소별) | 아황산가스<br>($SO_2$)<br>(ppm/year) | 일산화탄소<br>(CO)<br>(ppm/8hours) | 이산화질소<br>(NO2)<br>(ppm/year) | 미세먼지<br>(pm10) | 미세먼지<br>(pm2.5) | 오존(O3)<br>(ppm/8hours) | Year |
|---|---|---|---|---|---|---|---|
| 2018 | 0.003 | 0.4 | 0.008 | 31 | 22 | 0.027 | 2018 |
| 2019 | 0.004 | 0.4 | 0.007 | 38 | 26 | 0.026 | 2019 |
| 2020 | 0.003 | 0.4 | 0.008 | 31 | 21 | 0.024 | 2020 |
| **2021** | **0.004** | **0.4** | **0.011** | **29** | **15** | **0.031** | **2021** |
| 1월 | 0.003 | 0.5 | 0.018 | 36 | 22 | 0.021 | |
| 2월 | 0.004 | 0.4 | 0.016 | 37 | 23 | 0.029 | |
| 3월 | 0.004 | 0.4 | 0.013 | 45 | 24 | 0.036 | |
| 4월 | 0.003 | 0.3 | 0.01 | 33 | 16 | 0.045 | |
| 5월 | 0.003 | 0.3 | 0.008 | 28 | 14 | 0.044 | |
| 6월 | 0.003 | 0.4 | 0.007 | 31 | 19 | 0.045 | |
| 7월 | 0.003 | 0.3 | 0.006 | 18 | 9 | 0.027 | |
| 8월 | 0.003 | 0.3 | 0.006 | 19 | 8 | 0.029 | |
| 9월 | 0.003 | 0.3 | 0.006 | 16 | 6 | 0.03 | |
| 10월 | 0.003 | 0.4 | 0.01 | 24 | 12 | 0.027 | |
| 11월 | 0.003 | 0.4 | 0.013 | 33 | 17 | 0.024 | |
| 12월 | 0.004 | 0.4 | 0.014 | 35 | 21 | 0.022 | |

자료 : 환경보호과,「대기오염도현황」환경부 대기환경과, 보건환경연구원

## 5. 쓰 레 기 수 거

## WASTE COLLECTION AND DISPOSAL

## 쓰 레 기 수 거(속1)

## WASTE COLLECTION AND DISPOSAL(Cont'd1)

## 쓰레기 수거(속2)

## WASTE COLLECTION AND DISPOSAL(Cont'd2)

단위 : ㎢, 명, 톤/일, 대, %

Unit : ㎢, Person, Ton/Day, Each, %

| 연 별 | 행정구역(A) Administrative area | | 청소구역(B) Waste-collected Area | | 수거지인구율(B/A) population ratio in the waste-collected area | 배출량 (C)(톤/일) Amount of discharge of waste | 처리량 (D)(톤/일) Amount of disposal garbage per day(ton) | 수거율 (D/C) (%) Ratio of bage disposal | 처리방법 By type of waire disposal | | | | |
|---|---|---|---|---|---|---|---|---|---|---|---|---|---|
| | 면 적 Area | 인 구 Population | 면 적 Area | 인 구 Population | | | | | 계 Total | 매 립 Recla-mation | 소 각 Burn | 재활용 Recy-cling | 기 타 Other |
| 2019 | 597.22 | 29,244 | 597.22 | 29,244 | 100.00 | 13.0 | 13.0 | 100.00 | 13.0 | 1.0 | 4.8 | 7.2 | - |
| 2020 | 597.22 | 27,604 | 597.22 | 27,604 | 100.00 | 16.6 | 16.6 | 100.00 | 16.6 | 1.9 | 6.8 | 7.9 | - |
| **2021** | **597.22** | **27,003** | **597.22** | **27,003** | **100.00** | **23.0** | **23.0** | **100.00** | **23.0** | **1.5** | **7.1** | **14.4** | **-** |

자료 : 청소위생과

주: 해양환경관리법 시행규칙에 따라 수산물가공 잔재물, 어패류 등만 해당

| Year 연 별 | 처리방법 By type of waste disposal | | | | |

## 6. 생활폐기물 매립지 GENERAL WASTE LANDFILL

단위 : 개소, ㎡ Unit : number, ㎡

| 연 별 | 개 소 Number | 면 적(㎡) Area | 매 립 고(m) (평균) Landfill height | 총매립용량(㎥) Total landfill capacity | 기 매 립 량(㎥) Already landfill capacity | 잔여매립가능량(㎥) Future landfill capacity | Year |
|---|---|---|---|---|---|---|---|
| 2014 | 1 | 16,000 | 8 | 168,789 | 147,356 | 21,433 | 2014 |
| 2015 | 1 | 16,000 | 8 | 168,789 | 154,904 | 13,885 | 2015 |
| 2016 | 1 | 16,000 | 8 | 168,789 | 157,743 | 11,046 | 2016 |
| 2017 | 1 | 16,000 | 8 | 168,789 | 158,254 | 10,535 | 2017 |
| 2018 | 1 | 16,000 | 8 | 168,789 | 158,598 | 10,191 | 2018 |
| 2019 | 1 | 16,010 | 8 | 168,789 | 109,929 | 58,860 | 2019 |
| 2020 | 1 | 16,010 | 8 | 168,789 | 111,301 | 57,488 | 2020 |
| **2021** | **1** | **16,010** | **8** | **168,789** | **112,377** | **56,412** | **2021** |

자료 : 청소위생과

# 7. 폐기물 재활용률 Waste Recycling Rate

단위: %, 톤 Unit: %, ton

| 연 별 | 재활용률 Recycling rate | 합계 Total | | 생활계 폐기물 Domestic wastes | | 사업장 배출시설계 폐기물 Industrial wastes | | 건설 폐기물 Construction wastes | | 지정 폐기물 Specified wastes | | | | year |
|---|---|---|---|---|---|---|---|---|---|---|---|---|---|---|
| | | | | | | | | | | 발생량 | | | | |
| | | 발생량(A) Amount generated | 재활용(B) Amount recycled | 발생량(A) Amount generated | 재활용(B) Amount recycled | 발생량(A) Amount generated | 재활용(B) Amount recycled | 발생량(A) Amount generated | 재활용(B) Amount recycled | 소계 Sub-total | 전년도 이월량 Amount carried from previous | 당해년도 발생량 Amount generated in current year | 재활용 Amount recycled | |
| 2018 | 97% | 299.18 | 291.68 | 10.3 | 6.2 | 51.2 | 49.1 | 236.08 | 236.08 | 1.6 | 0 | 1.6 | 0.3 | 2018 |
| 2019 | 98% | 417.9 | 409.8 | 13 | 7.5 | 33.4 | 32.5 | 369.8 | 369.7 | 1.7 | 0 | 1.7 | 0.1 | 2019 |
| 2020 | 98% | 502.8 | 492.5 | 13.8 | 7.9 | 31.4 | 29.7 | 451.9 | 451.7 | 5.7 | 0 | 5.7 | 3.2 | 2020 |
| **2021** | **97%** | **415.1** | **401.3** | **23** | **14.4** | **43** | **40.3** | **343.8** | **343.7** | **5.3** | **0** | **5.3** | **2.8** | **2021** |

자료 : 청소위생과

주 : 폐기물 재활용률 = (B)/(A)*100

# 8. 공공하수처리시설 SEWAGE TREATMENT PLANTS

| 연별 읍면별 | 시설명 (500㎥/일이상/미만) Plant name (more/less than 500 ㎥/day) | 소재지 | 시설용량(㎥/일) Capacity of plants | | | | 처리량(㎥/일) Treatment amount | | | | 처리방법 Treatment method | 연계처리량(㎥ /일) (500㎥/일 이상/미만) Related treatment capacity (㎥/day) (more/less than 500㎥/day) | | | | 가동개시일 operation start | 사업비 (백만원) Operation expense | 운영주체(자체/공기업/민간위탁) Types of Operating Institutuion | 방류수소 독방 법 disinfection | 방류수역 Waters of disposal | | | | | | Year & eup,myeon |
|---|---|---|---|---|---|---|---|---|---|---|---|---|---|---|---|---|---|---|---|---|---|---|---|---|---|---|
| | | | | 물리적 Mechanical | 생물학적 Biological | 고도 Advanced | | 물리적 Mechanical | 생물학적 Biological | 고도 Advanced | | 분뇨 Counted | 축산 Stock Raising | 침출수 Leachate | 기타 Others | | | | | 수계 Water System | 지류 Branch stream | 세부단위구역 Detaild Unit Basin | 지역구분 By region | 중권역 명칭 | 중권역 목표수질 | |
| 2014 | | | 7,200 | - | 5,500 | 1,700 | 4,702 | - | 3,675 | 1,027 | | 12 | 91 | - | - | - | 57,404 | | | - | - | | | | - | 2014 |
| 2015 | | | 7,200 | - | - | 7,200 | 4,710 | - | - | 4,710 | | 12 | 91 | - | - | - | 57,404 | | | - | - | | | | - | 2015 |
| 2016 | | | 7,200 | - | - | 7,200 | 4,684 | - | - | 4,684 | | 8 | 76 | - | - | - | 57,404 | | | - | - | | | | - | 2016 |
| 2017 | | | 7,200 | - | - | 7,200 | 4,618 | - | 1,059 | 3,559 | | 5 | 77 | - | - | | 83,300 | | | | | | | | | 2017 |
| 2018 | | | 7,200 | | | 7,200 | 4,645 | | 1,031 | 3,614 | | 8 | 83 | - | - | - | 83,300 | | | - | - | | | | - | 2018 |
| 2019 | | | 7,200 | | 1,700 | 5,500 | 5,137 | | 1,125 | 4,012 | | 9 | 82 | | | | 83,300 | | | | | | | | | 2019 |
| 2020 | | | 7,200 | - | 1,700 | 5,500 | 5,208 | - | 1,120 | 4,088 | - | 8 | 81 | - | - | - | 83,300 | - | - | - | - | - | - | - | - | 2020 |
| **2021** | | | **7,200** | | **1,700** | **5,500** | **5,557** | | **1,247** | **4,310** | 0 | **9** | **92** | | | | 83,300 | | | | | | | | | **2021** |
| 임실읍 | 임실 | 임실군 임실읍 춘향로 3024 | 5,500 | - | - | 5,500 | 4,311 | - | - | 4,311 | 선회와류식 | - | - | - | - | 2007.06.27 | 31,578 | 민간위탁 | 자외선 | 섬진강 | 임실천 | 섬진강상류 | Ⅲ지역 | 섬진강댐 | Ⅰb | 임실읍 |
| 오수면 | 오수 | 임실군 오수면 용정길 117-98 | 1,700 | - | 1,700 | - | 1,247 | - | 1,247 | - | 산화구 | 92 | 92 | - | - | 2008.02.20 | 51,722 | 민간위탁 | 자외선 | 섬진강 | 오수천 | 섬진강상류 | Ⅲ지역 | 오수천 | Ⅰb | 오수면 |

자료 : 환경보호과

# XⅣ. 교육 및 문화
# Education and Culture

# 1. 학 교 총 개 황

# General Status of Schools

단위 : 개, 명

Unit : Number, Person

| 연별 학교별 | 학교 수[1] Schools | 학급 및 학과수 Classes & Department | 교실수 Classrooms | 학생수 Students 계 Total | 학생수 Students 남 Male | 학생수 Students 여 Female | 교원수 School staffs 계 Total | 교원수 School staffs 교원수 Teachers 계 Total | 교원수 School staffs 교원수 Teachers 남 Male | 교원수 School staffs 교원수 Teachers 여 Female | 교원수 School staffs 직원수 Clerical staffs 계 Total | 교원수 School staffs 직원수 Clerical staffs 남 Male | 교원수 School staffs 직원수 Clerical staffs 여 Female | 교원1인당 학생수 Number of students per teacher | 입학자 및 졸업자수 Entrants&Graduates 입학자 Entrants | 입학자 및 졸업자수 Entrants&Graduates 졸업자 Graduates | Year & School |
|---|---|---|---|---|---|---|---|---|---|---|---|---|---|---|---|---|---|
| 2015 | 42 | 200 | 308 | 2,854 | 1,527 | 1,303 | 579 | 450 | 202 | 248 | 129 | 83 | 51 | 6.3 | | | 2015 |
| 2016 | 42 | 195 | 195 | 2,830 | 1,501 | 1,329 | 551 | 433 | 181 | 252 | 118 | 75 | 43 | 6.5 | | | 2016 |
| 2017 | 42 | 193 | 194 | 2,759 | 1,415 | 1,344 | 268 | 449 | 169 | 280 | 119 | 78 | 41 | 6.1 | | | 2017 |
| 2018 | 42 | 199 | 193 | 2,733 | 1,404 | 1,329 | 569 | 457 | 164 | 293 | 112 | 71 | 41 | 6.0 | | | 2018 |
| 2019 | 42 | 197 | 299 | 2,723 | 1,056 | 861 | 592 | 466 | 163 | 303 | 120 | 74 | 46 | 5.8 | | | 2019 |
| 2020 | 42 | 198 | 296 | 2,919 | 1,516 | 1,403 | 598 | 470 | 163 | 307 | 128 | 75 | 53 | 6.2 | | | 2020 |
| 2021 | 42 | 194 | 293 | 2,837 | 1,447 | 1,390 | 563 | 454 | 150 | 304 | 112 | 55 | 57 | 6.2 | | | 2021 |
| **2022** | **42** | **186** | **283** | **2,724** | **1,401** | **1,323** | **532** | **424** | **136** | **288** | **108** | **48** | **60** | **5.1** | **600.0** | **562.0** | **2022** |
| 유치원 | 14 | 17 | 6 | 115 | 62 | 53 | 37 | 33 | - | 33 | 4 | 2 | 2 | 3.5 | 56.0 | 58.0 | Kindergarten |
| 초등학교 | 15 | 98 | 170 | 787 | 396 | 391 | 215 | 168 | 48 | 120 | 47 | 27 | 20 | 4.7 | 104.0 | 161.0 | Elementary school |
| 중학교 | 9 | 38 | 87 | 451 | 234 | 217 | 135 | 108 | 34 | 74 | 27 | 7 | 20 | 4.2 | 141.0 | 127.0 | Middle school (National, Public) |
| 일반고등학교 | 1 | 9 | 9 | 190 | 85 | 105 | 34 | 31 | 11 | 20 | 3 | 2 | 1 | 5.6 | 65.0 | 66.0 | Vocational high school |
| 특성화고등학교 | 2 | 10 | 11 | 119 | 83 | 36 | 53 | 36 | 14 | 22 | 17 | 5 | 12 | 2.2 | 32.0 | 40.0 | Vocational high school |
| 대학교 | 1 | 14 | - | 1,062 | 541 | 521 | 58 | 48 | 29 | 19 | 10 | 5 | 5 | 18.3 | 202.0 | 110.0 | College & University |
| 대학원[2] | - | - | - | - | - | - | - | - | - | - | - | - | - | - | - | - | Graduate School |
| 기타학교 | - | - | - | - | - | - | - | - | - | - | - | - | - | - | - | - | Other School |

자료 : 임실교육지원청, 각고등학교, 예원예술대학교(해당년도 4. 1.기준)

Note : 1)'Classrooms' include regular classrooms, subject classrooms, special subject classrooms, leveled classrooms.

# 2. 유 치 원 KINDERGARTENS

단위 : 개, 명 Unit : Places, Person

| 연 별<br>읍면별 | 원 수<br>Number of Kinder-garten | 학급수<br>Class | 원 아 수 Students | | | 교 원 수 Teachers | | | 직원수 Clerical staffs | | | 신입원아수 New Entrants | | | 재취원자수 Child re-admitted1) | | | 졸업원수 Children Graduated | | | 교실수 Rooms | | | | | Year & eup, myeon |
|---|---|---|---|---|---|---|---|---|---|---|---|---|---|---|---|---|---|---|---|---|---|---|---|---|---|---|
| | | | 계<br>Total | 남<br>Male | 여<br>Female | 계<br>Total | 남<br>Male | 여<br>Female | 계<br>Total | 남<br>Male | 여<br>Female | 계<br>Total | 남<br>Male | 여<br>Female | 계<br>Total | 남<br>Male | 여<br>Female | 계<br>Total | 남<br>Male | 여<br>Female | 계<br>Total | 일반교실<br>Regular classrooms | 교과교실<br>Subject classrooms | 특별교실<br>Special subject classrooms | 수준별교실<br>Level of classrooms | |
| 2015 | 14 | 19 | 221 | 113 | 108 | 23 | - | 23 | - | - | - | - | - | - | 221 | 113 | 108 | 185 | 89 | 96 | 15 | 15 | | | - | 2015 |
| 2016 | 14 | 19 | 233 | 104 | 129 | 24 | - | 24 | 4 | 2 | 2 | - | - | - | 115 | 55 | 60 | 98 | 51 | 47 | 19 | 19 | | | - | 2016 |
| 2017 | 14 | 19 | 215 | 104 | 111 | 29 | - | 29 | 4 | 2 | 2 | - | - | - | 125 | 58 | 57 | 104 | 48 | 56 | 19 | 17 | | | 2 | 2017 |
| 2018 | 14 | 19 | 185 | 94 | 91 | 41 | - | 41 | 4 | 2 | 2 | 70 | 36 | 34 | 115 | 58 | 57 | 95 | 43 | 52 | 6 | 6 | - | - | - | 2018 |
| 2019 | 14 | 19 | 177 | 96 | 81 | 40 | - | 40 | 4 | 2 | 2 | 83 | 48 | 35 | 94 | 49 | 45 | 90 | 45 | 45 | 6 | 6 | - | - | - | 2019 |
| 2020 | 14 | 19 | 135 | 71 | 64 | 40 | - | 40 | 4 | 2 | 2 | 57 | 27 | 30 | - | - | - | 81 | 37 | 44 | 6 | 6 | - | - | - | 2020 |
| 2021 | 14 | 18 | 129 | 69 | 60 | 40 | - | 40 | 4 | 2 | 2 | 39 | 20 | 19 | - | - | - | 56 | 26 | 30 | 6 | 6 | - | - | - | 2021 |
| **2022** | **14** | **17** | **115** | **62** | **53** | **33** | **-** | **33** | **4** | **2** | **2** | **56** | **32** | **24** | **-** | **-** | **-** | **58** | **36** | **22** | **6** | **6** | - | - | - | **2022** |
| 임실읍 | 1 | 6 | 63 | 33 | 30 | 16 | - | 16 | 4 | 2 | 2 | 32 | 19 | 13 | - | - | - | 27 | 18 | 9 | 6 | 6 | - | - | - | Imsil-eup |
| 청웅면 | 1 | - | - | - | - | - | - | - | - | - | - | - | - | - | - | - | - | - | - | - | - | - | - | - | - | Cheongung-myeon |
| 운암면 | 2 | 2 | 9 | 3 | 6 | 2 | - | 2 | - | - | - | 1 | 1 | - | - | - | - | 4 | 2 | 2 | - | - | - | - | - | Unam-myeon |
| 신평면 | 2 | 2 | 13 | 9 | 4 | 4 | - | 4 | - | - | - | 4 | 3 | 1 | - | - | - | 5 | 1 | 4 | - | - | - | - | - | Shinpyeong-myeon |
| 성수면 | 1 | 1 | 5 | 4 | 1 | 2 | - | 2 | - | - | - | - | - | - | - | - | - | 1 | 1 | - | - | - | - | - | - | Seongsu-myeon |
| 오수면 | 1 | 1 | 5 | 3 | 2 | 3 | - | 3 | - | - | - | 5 | 3 | 2 | - | - | - | 10 | 8 | 2 | - | - | - | - | - | Osu-myeon |
| 신덕면 | 1 | - | - | - | - | - | - | - | - | - | - | - | - | - | - | - | - | - | - | - | - | - | - | - | - | Sindeok-myeon |
| 삼계면 | 1 | 1 | 5 | 3 | 2 | 1 | - | 1 | - | - | - | 3 | 2 | 1 | - | - | - | 2 | 2 | - | - | - | - | - | - | Samgye-myeon |
| 관촌면 | 1 | 1 | 6 | 3 | 3 | 2 | - | 2 | - | - | - | 6 | 3 | 3 | - | - | - | 3 | 2 | 1 | - | - | - | - | - | Gwanchon-myeon |
| 강진면 | 1 | 1 | 5 | 4 | 1 | 1 | - | 1 | - | - | - | 1 | 1 | - | - | - | - | 3 | 1 | 2 | - | - | - | - | - | Gangjin-myeon |
| 덕치면 | 1 | 1 | 2 | - | 2 | 1 | - | 1 | - | - | - | 2 | - | 2 | - | - | - | 1 | - | 1 | - | - | - | - | - | Deokchi-myeon |
| 지사면 | 1 | 1 | 2 | - | 2 | 1 | - | 1 | - | - | - | 2 | - | 2 | - | - | - | 2 | 1 | 1 | - | - | - | - | - | Jisa-myeon |

자료 : 임실교육지원청(2022.4.1.기준)

주: 1) 2017년도까지 재취원자수는 신입원아수 포함(2018년도부터 미포함)

# 3. 초 등 학 교 ELEMENTARY SCHOOLS

단위 : 개, 명, 천㎡ Unit : number, person, 1000㎡

| 연 별 / 읍면별 | 학 교 수 Schools 본교 School | 분교 Branch | 학급수 Class | 학 생 수 Students 계 Total | 남 Male | 여 Female | 교 원 수 Teachers 계 Total | 남 Male | 여 Female | 직원수 Clerical staffs 계 Total | 남 Male | 여 Female | 졸업후상황 The situation after Graduating 졸업자수 Graduates | 진학자수 Advance ment into Higher Schooling | 입학자수 Entrants 계 Total | 남 Male | 여 Female | 졸업자수 계 Total | 남 Male | 여 Female | 교지면적 1) School Site | 건물면적 2) Building area | 교실수 No. of classrooms | Year & |
|---|---|---|---|---|---|---|---|---|---|---|---|---|---|---|---|---|---|---|---|---|---|---|---|---|
| 2015 | 15 | - | 111 | 1,081 | 539 | 518 | 192 | 63 | 129 | 59 | 34 | 25 | 171 | 171 | | | | | | | 273,613 | 42,789 | 170 | 2015 |
| 2016 | 15 | - | 106 | 1,033 | 535 | 498 | 191 | 63 | 128 | 57 | 35 | 22 | 190 | 190 | | | | | | | 273.3 | 43.1 | 170 | 2016 |
| 2017 | 15 | - | 105 | 1,025 | 523 | 502 | 192 | 57 | 135 | 55 | 36 | 19 | 185 | 185 | | | | | | | 271.8 | 43.1 | 125 | 2017 |
| 2018 | 15 | - | 106 | 1,001 | 516 | 485 | 185 | 52 | 133 | 51 | 34 | 17 | 163 | 163 | | | | | | | 270.6 | 45.6 | 135 | 2018 |
| 2019 | 15 | - | 106 | 1,004 | 522 | 482 | 191 | 56 | 135 | 55 | 33 | 22 | 149 | 149 | | | | | | | 270.6 | 45.6 | 180 | 2019 |
| 2020 | 15 | - | 106 | 955 | 498 | 457 | 201 | 60 | 141 | 53 | 33 | 20 | 164 | 164 | | | | | | | 270.1 | 45.7 | 178 | 2020 |
| 2021 | 15 | - | 103 | 874 | 447 | 427 | 191 | 53 | 138 | 53 | 33 | 20 | 180 | 180 | | | | | | | 269.8 | 45.8 | 176 | 2021 |
| **2022** | **15** | **-** | **98** | **787** | **396** | **391** | **168** | **48** | **120** | **47** | **27** | **20** | **161** | **161** | **110** | **59** | **51** | **161** | **90** | **71** | **269.8** | **45.8** | **170** | **2022** |
| 임실읍 | 2 | - | 26 | 395 | 206 | 189 | 42 | 7 | 35 | 8 | 4 | 4 | 78 | 78 | 52 | 32 | 20 | 78 | 41 | 37 | 48.2 | 7.8 | 34 | Imsil-eup |
| 청웅면 | 1 | - | 6 | 19 | 9 | 10 | 12 | 3 | 9 | 4 | 2 | 2 | 6 | 6 | 2 | 1 | 1 | 6 | 2 | 4 | 22.4 | 3.0 | 10 | Cheong'ung-myeon |
| 운암면 | 2 | - | 10 | 59 | 26 | 33 | 17 | 7 | 10 | 3 | 2 | 1 | 7 | 7 | 12 | 3 | 9 | 7 | 6 | 1 | 27.9 | 3.6 | 19 | Un'am-myeon |
| 신평면 | 2 | - | 12 | 53 | 29 | 24 | 20 | 4 | 16 | 5 | 2 | 3 | 10 | 10 | 9 | 3 | 6 | 10 | 7 | 3 | 32.2 | 5.2 | 18 | Sinpyeong-myeon |
| 성수면 | 1 | - | 7 | 36 | 22 | 14 | 11 | 2 | 9 | 4 | 3 | 1 | 12 | 12 | 2 | 1 | 1 | 12 | 10 | 2 | 14.4 | 2.8 | 12 | Seongsu-myeon |
| 오수면 | 1 | - | 7 | 82 | 45 | 37 | 13 | 8 | 5 | 5 | 4 | 1 | 21 | 21 | 13 | 9 | 4 | 21 | 9 | 12 | 36.8 | 6.0 | 21 | Osu-myeon |
| 신덕면 | 1 | - | - | - | - | - | - | - | - | - | - | - | 3 | 3 | - | - | - | 3 | 2 | 1 | 18.5 | 1.6 | - | Sindeog-myeon |
| 삼계면 | 1 | - | 5 | 14 | 5 | 9 | 10 | 2 | 8 | 3 | 2 | 1 | 6 | 6 | 2 | 2 | - | 6 | 4 | 2 | 14.5 | 2.9 | 8 | Samgye-myeon |
| 관촌면 | 1 | - | 7 | 73 | 26 | 47 | 12 | 5 | 7 | 5 | 3 | 2 | 7 | 7 | 12 | 5 | 7 | 7 | 4 | 3 | 23.3 | 4.7 | 14 | Gwanchon-myeon |
| 강진면 | 1 | - | 7 | 24 | 10 | 14 | 12 | 2 | 10 | 4 | 2 | 2 | 7 | 7 | 3 | 1 | 2 | 7 | 2 | 5 | 9.2 | 3.1 | 12 | Gangjin-myeon |
| 덕치면 | 1 | - | 5 | 10 | 4 | 6 | 8 | 3 | 5 | 3 | 1 | 2 | 2 | 2 | - | - | - | 2 | 1 | 1 | 16.7 | 2.2 | 11 | Deogchi-myeon |
| 지사면 | 1 | - | 6 | 22 | 14 | 8 | 11 | 5 | 6 | 3 | 2 | 1 | 2 | 2 | 3 | 2 | 1 | 2 | 2 | - | 5.7 | 2.9 | 11 | Jisa-myeon |

자료 : 임실교육지원청(2022. 4. 1.기준)

주 : 1) 교지면적은 교사대지와 체육장의 합계

2) 건물은 보통 및 특별교실, 관리실, 기타의 합계

Note : 1) School land is total of building site and ground for P.E

# 4. 중 학 교(국, 공립)

# MIDDLE SCHOOL(NATIONAL AND PUBLIC)

단위 : 개, 명, 천㎡

Unit : number, person, 1000㎡

| 연 별<br>읍면별 | 학 교수 1)<br>Number of Schools | 학급수<br>No. of class Class | 학 생 수 Students<br>계 Total | 남 Male | 여 Female | 교 원 수 Teachers<br>계 Total | 남 Male | 여 Female | 직원수 Clerical staffs<br>계 Total | 남 Male | 여 Female | 졸업후상황 The situation after Graduating<br>졸업자수 Graduates | 진학자수 Advancement into Higher Schooling | 입학자수 Entrants<br>계 Total | 남 Male | 여 Female | 졸업자수<br>계 Total | 남 Male | 여 Female | 교지면적 2)<br>School Site | 건물면적 3)<br>Building area | 교실수 개수<br>No. of classrrooms | Year & eup,myeon |
|---|---|---|---|---|---|---|---|---|---|---|---|---|---|---|---|---|---|---|---|---|---|---|---|
| 2015 | 9 | 37 | 508 | 269 | 239 | 107 | 51 | 56 | 26 | 18 | 13 | 179 | 179 | | | | | | | 145,616 | 26,847 | 90 | 2015 |
| 2016 | 9 | 36 | 470 | 253 | 217 | 107 | 53 | 54 | 24 | 12 | 12 | 187 | 187 | | | | | | | 146 | 27 | 29 | 2016 |
| 2017 | 9 | 36 | 448 | 237 | 211 | 109 | 48 | 61 | 26 | 14 | 12 | 176 | 176 | | | | | | | 145.5 | 26.9 | 29 | 2017 |
| 2018 | 9 | 38 | 448 | 247 | 201 | 109 | 44 | 65 | 25 | 12 | 13 | 138 | 138 | | | | | | | 145.5 | 26.9 | 29 | 2018 |
| 2019 | 9 | 37 | 416 | 219 | 197 | 111 | 41 | 70 | 28 | 15 | 13 | 153 | 153 | 127 | | | | | | 137.7 | 26.9 | 90 | 2019 |
| 2020 | 9 | 37 | 409 | 205 | 204 | 109 | 39 | 70 | 26 | 11 | 15 | 151 | 151 | 151 | | | | | | 138.0 | 26.9 | 90 | 2020 |
| 2021 | 9 | 38 | 437 | 219 | 218 | 111 | 41 | 70 | 24 | 5 | 19 | 129 | 128 | 165 | | | | | | 138.0 | 27.2 | 90 | 2021 |
| **2022** | **9** | **38** | **451** | **234** | **217** | **108** | **34** | **74** | **27** | **7** | **20** | **127** | **126** | **141** | **77** | **64** | **127** | **59** | **68** | **138.0** | **27.2** | **87** | **2022** |
| 임실읍 | 1 | 11 | 234 | 111 | 123 | 25 | 7 | 18 | 4 | 1 | 3 | 61 | 60 | 78 | 38 | 40 | 61 | 30 | 31 | 13.5 | 5.0 | 13 | Imsil-eup |
| 청웅면 | 1 | 3 | 21 | 8 | 13 | 9 | 5 | 4 | 2 | - | 2 | 2 | 2 | 5 | 2 | 3 | 2 | 1 | 1 | 18.2 | 2.2 | 7 | Cheongung-myeon |
| 운암면 | 1 | 3 | 12 | 7 | 5 | 9 | 3 | 6 | 6 | 2 | 4 | 8 | 8 | 3 | 3 | - | 8 | 2 | 6 | 0.0 | 1.9 | 6 | Unam-myeon |
| 신평면 | - | - | - | - | - | - | - | - | - | - | - | - | - | - | - | - | - | - | - | - | - | - | Sinpyeong-myeon |
| 성수면 | 1 | 4 | 24 | 18 | 6 | 11 | 4 | 7 | 2 | - | 2 | 8 | 8 | 12 | 10 | 2 | 8 | 3 | 5 | 15.7 | 2.3 | 9 | Seongsu-myeon |
| 오수면 | 1 | 3 | 50 | 31 | 19 | 11 | 5 | 6 | 3 | 1 | 2 | 11 | 11 | 16 | 9 | 7 | 11 | 3 | 8 | 19.2 | 5.2 | 16 | Osu-myeon |
| 신덕면 | - | - | - | - | - | - | - | - | - | - | - | - | - | - | - | - | - | - | - | - | - | - | Sindeok-myeon |
| 삼계면 | 1 | 3 | 21 | 10 | 11 | 9 | 1 | 8 | 2 | 2 | | 5 | 5 | 7 | 5 | 2 | 5 | 4 | 1 | 13.3 | 1.9 | 9 | Samgye-myeon |
| 관촌면 | 1 | 5 | 68 | 39 | 29 | 15 | 2 | 13 | 3 | 1 | 2 | 22 | 22 | 12 | 7 | 5 | 22 | 13 | 9 | 27.3 | 4.4 | 11 | Gwanchon-myeon |
| 강진면 | 1 | 3 | 17 | 6 | 11 | 10 | 3 | 7 | 2 | | 2 | 2 | 2 | 7 | 2 | 5 | 2 | - | 2 | 17.7 | 2.7 | 10 | Gangjin-myeon |
| 덕치면 | - | - | - | - | - | - | - | - | - | - | - | - | - | - | - | - | - | - | - | - | - | - | Deokchi-myeon |
| 지사면 | 1 | 3 | 4 | 4 | - | 9 | 4 | 5 | 3 | - | 3 | 8 | 8 | 1 | 1 | - | 8 | 3 | 5 | 13.1 | 1.6 | 6 | Jisa-myeon |

자료 : 임실교육지원청(2022. 4. 1.기준)

주 : 1) 학교수 ( )는 분교수임. 전체합계에 포함
2) 교지면적은 교사대지와 체육장의 합계
3) 건물은 보통 및 특별교실, 관리실, 기타의 합계

Note : 1) Numbers of Branch School Is Including in Number
2) School land is total of building site and ground for P.E

# 5. 일반고등학교 (국,공립)

# GENERAL HIGH SCHOOLS (NATIONAL AND PUBLIC)

단위 : 개, 명, 천㎡

Unit : number, person, 1000㎡

| 연 별<br>학교별 | 학 교수<br>Number of Schools | 학급수<br>No. of class rooms | 학 생 수 Students<br>계<br>Total | 남<br>Male | 여<br>Female | 교 원 수 Teachers<br>계<br>Total | 남<br>Male | 여<br>Female | 직원수 Clerical Staffs<br>계<br>Total | 남<br>Male | 여<br>Female | 졸업후상황 The situation after Graduating<br>졸업자수<br>Graduates | 진학자수<br>Advancement into Higher | 입학상황 Admission of Freshmen<br>입학정원<br>reshmen quot | 입학자<br>Entrants | 입학자수 Entrants<br>계 | 남 | 여 | 졸업자수<br>계 | 남 | 여 | 교지면적 2)<br>School Site | 건물면적 3)<br>Building area | 교실수<br>No. of classrooms | Year & School |
|---|---|---|---|---|---|---|---|---|---|---|---|---|---|---|---|---|---|---|---|---|---|---|---|---|---|
| 2015 | 1 | 9 | 245 | 134 | 111 | 26 | 13 | 13 | 5 | 5 | - | 84 | 78 | 81 | 79 | | | | | | | 27 | 9 | 9 | 2015 |
| 2016 | 1 | 9 | 240 | 126 | 114 | 27 | 12 | 15 | 5 | 5 | - | 79 | 73 | 81 | 81 | | | | | | | 27 | 9 | 9 | 2016 |
| 2017 | 1 | 9 | 230 | 115 | 115 | 26 | 10 | 16 | 4 | 3 | 1 | 85 | 71 | 75 | 72 | | | | | | | 27 | 9 | 9 | 2017 |
| 2018 | 1 | 9 | 222 | 116 | 107 | 27 | 10 | 17 | 4 | 3 | 1 | 77 | 63 | 72 | 68 | | | | | | | 27 | 9 | 9 | 2018 |
| 2019 | 1 | 9 | 205 | 101 | 104 | 28 | 10 | 18 | 4 | 3 | 1 | 82 | 76 | 66 | 67 | 127 | | | | | | 27 | 9 | 9 | 2019 |
| 2020 | 1 | 9 | 199 | 98 | 101 | 27 | 11 | 16 | 4 | 4 | - | 72 | 0 | 66 | 67 | 151 | | | | | | 27 | 9 | 9 | 2020 |
| 2021 | 1 | 9 | 191 | 80 | 111 | 27 | 11 | 16 | 3 | 2 | 1 | 66 | 0 | 66 | 60 | 165 | | | | | | 27 | 9 | 9 | 2021 |
| **2022** | **1** | **9** | **190** | **85** | **105** | **31** | **11** | **20** | **3** | **2** | **1** | **66** | **60** | **66** | **65** | **65** | **32** | **33** | **66** | **27** | **39** | **27** | **9** | **9** | **2022** |
| 임실고 | 1 | 9 | 190 | 85 | 105 | 31 | 11 | 20 | 3 | 2 | 1 | 66 | 60 | 66 | 65 | 65 | 32 | 33 | 66 | 27 | 39 | 27 | 9 | 9 | ımsıı high school |

자료 : 임실고등학교 (2022. 4. 1.기준)

주 : 1) 2013년부터 일반계고등학교와 특성화고등학교 분류 작성

2) 교지면적은 교사대지와 체육장의 합계

3) 건물은 보통 및 특별교실, 관리실, 기타의 합계

School land is total of building site and ground for P.E

# 6. 특성화고등학교 (국,공립)

# SPECIALIST -NURTURING HIGH SCHOOL(NATIONAL AND PUBLIC)

단위 : 개, 명, 천㎡

Unit : Number, Person, 1000㎡

| 연 별 | 학 교수 | 학급수 | 학 생 수 Students | | | 교 원 수 Teachers | | | 직원수 Staffs | | | 졸업자현황 The situation after | | 입학자현황 Entrance | | 입학자수 Entrants | | | 졸업자수 | | | 교지면적 2) | 건물면적 3) | 보통교실 개수 | Year |
|---|---|---|---|---|---|---|---|---|---|---|---|---|---|---|---|---|---|---|---|---|---|---|---|---|---|
| | | | 계 | 남 | 여 | 계 | 남 | 여 | 계 | 남 | 여 | 졸업자수 | 진학자수 | 입학정원 | 입학자 | 계 | 남 | 여 | 계 | 남 | 여 | | | | |
| | Number of Schools | No. of class rooms | Total | Male | Female | Total | Male | Female | Total | Male | Female | Graduates | Advancement into Higher Schooling | Freshmen quota | Entrants | | | | | | | School site | Building area | No. of classrooms | |
| 2015 | 2 | 12 | 266 | 197 | 69 | 35 | 26 | 9 | 9 | 6 | 3 | 80 | 15 | 102 | 84 | | | | | | | 18 | 5 | 23 | 2015 |
| 2016 | 2 | 12 | 267 | 197 | 70 | 34 | 22 | 12 | 13 | 4 | 9 | 85 | 23 | 102 | 90 | | | | | | | 37 | 10 | 13 | 2016 |
| 2017 | 2 | 14 | 205 | 139 | 66 | 46 | 24 | 22 | 8 | 4 | 4 | 79 | 31 | 96 | 57 | | | | | | | 37 | 10 | 13 | 2017 |
| 2018 | 2 | 12 | 205 | 136 | 69 | 46 | 24 | 22 | 8 | 4 | 4 | 79 | 31 | 92 | 57 | 127 | | | | | | 37 | 10 | 13 | 2018 |
| 2019 | 2 | 13 | 179 | 118 | 61 | 36 | 17 | 19 | 8 | 5 | 3 | 74 | 44 | 88 | 59 | 151 | | | | | | 38 | 10 | 13 | 2019 |
| 2020 | 2 | 13 | 148 | 104 | 44 | 36 | 18 | 18 | 18 | 7 | 11 | 72 | 36 | 66 | 46 | 165 | | | | | | 38 | 11 | 13 | 2020 |
| 2021 | 2 | 12 | 139 | 93 | 46 | 35 | 16 | 19 | 17 | 7 | 10 | 52 | - | 62 | 43 | | | | | | | 38 | 11 | 12 | 2022 |
| **2022** | **2** | **10** | **119** | **83** | **36** | **36** | **14** | **22** | **17** | **5** | **12** | **50** | **-** | **60** | **37** | 32 | 25 | 7 | 40 | 27 | 13 | **38** | **11** | **11** | **2022** |
| 오수고 | 1 | 4 | 15 | 7 | 8 | 13 | 6 | 7 | 4 | 2 | 2 | 10 | - | 20 | 5 | - | - | - | - | - | - | 19 | 5 | 4 | 오수고 |
| 한국치즈과학고등학교 | 1 | 6 | 104 | 76 | 28 | 23 | 8 | 15 | 13 | 3 | 10 | 40 | - | 40 | 32 | 32 | 25 | 7 | 40 | 27 | 13 | 19 | 6 | 7 | 한국치즈과학고등학교 |

자료 : 각고등학교(2022. 4. 1.기준)

주 : 1) 2013년부터 일반계고등학교와 특성화고등학교 분류 작성

2) 교지면적은 교사대지와 체육장의 합계

3) 건물은 보통 및 특별교실, 관리실, 기타의 합계

ㅌ : School land is total of building site and ground for P.E

# 7. 대 학 교 University

단위 : 개, 명, ㎡ Unit : number, person, ㎡

| 연 별 대학별 | 학교수 No. of Schools | 학 과 (학부)수 No of departments | 학 생 수 Students | | | 교 원 수 Number of Professors | | | 직원수 Administation ofticers | | | 입학상황 Admitted | | 졸업후상황 The situation after Graduating | | | | 교육기본 시설면적 (Areas of Bas Education al Facility) | 연 별 대학별 |
|---|---|---|---|---|---|---|---|---|---|---|---|---|---|---|---|---|---|---|---|
| | | | 계 Total | 남 Male | 여 Female | 계 Total | 남 Male | 여 Female | 계 Total | 남 Male | 여 Female | 지원자수 Applicants | 입학자수 Entrants | 졸업자수 Graduates | 진학자수 Advance m ent into Higher | 취업자수 Emplotment | 입대자수 Military Service | | |
| 2019 | 1 | 12 | 742 | 323 | 419 | 60 | 39 | 21 | 21 | 16 | 5 | 1,109 | 254 | 80 | 4 | 36 | 2 | 17,992 | 2019 |
| 2020 | 1 | 14 | 1,073 | 540 | 533 | 57 | 35 | 22 | 23 | 18 | 5 | 925 | 211 | 100 | 3 | 47 | 6 | 17,992 | 2020 |
| 2021 | 1 | 14 | 1,067 | 539 | 528 | 50 | 29 | 21 | 11 | 6 | 5 | 670 | 158 | 116 | 1 | 43 | 5 | 17,992 | 2021 |
| **2022** | **1** | **14** | **1,062** | **541** | **521** | **48** | **29** | **19** | **10** | **5** | **5** | **861** | **202** | **110** | **2** | **48** | **3** | **17,992** | **2022** |
| 예원예술 대학교 | 1 | 14 | 1,062 | 541 | 521 | 48 | 29 | 19 | 10 | 5 | 5 | 861 | 202 | 110 | 2 | 48 | 3 | 17,992 | 예원예술 대학교 |

자료 : 예원예술대학교 (2022.4.1기준)

주: 1) 건물은 보통 및 특별교실, 관리실, 기타의 합계

2) 교원수는 전임교원

3) 2019년 서식변경

# 8. 적 령 아 동 취 학(입학상황)

# Admission of Freshmen

단위 : 명, %

Unit:person,%

| 연 별 | 취학대상자 Right age children for education | | | | | | | | | | | | 취 학 자 School Children | | | | | | | | | | | | | | | 취학률 | Year |
|---|---|---|---|---|---|---|---|---|---|---|---|---|---|---|---|---|---|---|---|---|---|---|---|---|---|---|---|---|---|
| | 계 Total | | | 적령아동 Children of the right age | | | 유예및과령아동 Children over the schooling age | | | 조기입학자 Children under the schooling age | | | 계 Total | | | 적령아동 Children of the right | | | 유예및과령아 Children over the schooling age | | | 조기입학신청자 Children under the schooling age | | | 기타 other | | | | |
| | | 남 Male | 여 Female | | 남 Male | 여 Female | | 남 Male | 여 Female | | 남 Male | 여 Female | | 남 Male | 여 Female | | 남 Male | 여 Female | | 남 Male | 여 Female | | 남 Male | 여 Female | | 남 Male | 여 Female | Ratio of enrollment | |
| 2015 | 209 | | | 208 | | | - | | | 1 | | | 202 | | | 201 | | | - | | | 1 | | | - | | | 96.7 | 2015 |
| 2016 | 171 | | | 166 | | | 3 | | | 2 | | | 165 | | | 160 | | | 3 | | | 2 | | | - | | | 96.5 | 2016 |
| 2017 | 170 | | | 167 | | | 2 | | | 1 | | | 164 | | | 162 | | | 1 | | | 1 | | | - | | | 96.5 | 2017 |
| 2018 | 164 | | | 160 | | | 4 | | | 0 | | | 157 | | | 156 | | | - | | | - | | | 1 | | | 95.7 | 2018 |
| 2019 | 151 | 70 | 81 | 145 | 68 | 77 | 5 | 1 | 4 | 1 | 1 | 0 | 144 | 69 | 75 | 143 | 68 | 75 | | | | 1 | 1 | | | | | 95.4 | 2019 |
| 2020 | 153 | 67 | 86 | 147 | 66 | 81 | 5 | 1 | 4 | 1 | 0 | 1 | 140 | 65 | 75 | 138 | 65 | 73 | 1 | - | 1 | 1 | - | 1 | - | - | - | 91.5 | 2020 |
| 2021 | 131 | 64 | 67 | 123 | 63 | 60 | 6 | 1 | 5 | 2 | 0 | 2 | 119 | 58 | 61 | 115 | 57 | 58 | - | - | - | 2 | - | 2 | 2 | 1 | 1 | 90.8 | 2021 |
| **2022** | **119** | **65** | **54** | **113** | **64** | **49** | **6** | **1** | **5** | | | | **110** | **59** | **51** | **106** | **58** | **48** | **2** | | **2** | | | | **2** | **1** | **1** | **92.4** | **2022** |

자료 : 임실교육지원청(2022.4.1기준)

주: 1)2019년도부터 서식변경

# 9. 사설학원 Private Institutes

단위 : 개, 명 Unit : number, person

| 연 별<br>읍면별 | 사 설 학 원 Private Institute | | | | | | | | | | | | | | | | Year &<br>eup, myeon |
|---|---|---|---|---|---|---|---|---|---|---|---|---|---|---|---|---|---|
| | 학 원 수 No. of institution | | | | | | | | | | | | | | 일시수용능력인원 | 교수학습공간 | |
| | 합계<br>Total | 학교교과 교습학원<br>School Curriculum Education ans Training Lnstitute | | | | | | | 평생직업 교육학원<br>Vocational Education and Training Institute | | | | | | | | |
| | | 소계<br>Sub-total | 입시검정및보충<br>Entrance exam Certification &Supplementa | 국제화<br>International Practical Affairs | 예능<br>Arts | 특수교육<br>Special education | 종합<br>Synthesis | 기타<br>Others | 소계<br>Sub-total | 직업기술<br>Occupational Skills | 국제화<br>International Practical Affairs | 인문사회<br>Liberal Arts & Social Sciences | 기예<br>Synthesis | 종합<br>Synthesis | T.O | Class rooms | |
| 2019 | 16 | 16 | 8 | - | 8 | - | - | - | - | - | - | - | - | - | 670 | 28 | 2019 |
| 2020 | 16 | 16 | 7 | 1 | 8 | - | - | - | - | - | - | - | - | - | 688 | 24 | 2020 |
| 2021 | 12 | 12 | 5 | - | 7 | - | - | - | - | - | - | - | - | - | 554 | 25 | 2022 |
| **2022** | **12** | **12** | **4** | **-** | **7** | - | - | 1 | - | - | - | - | - | - | **260** | **23** | **2022** |

자료 : 임실교육지원청(2022. 4. 1 . 기준)/ 면단위 사설현황 자료는 교육통계 조사항목에서 제외

주: 1)2019년도부터 서식변경

# 10. 공 공 도 서 관 PUBLIC LIBRARIES

단위 : 개, 명, 권, 천원

| 연 별<br>도서관별 | 도서관수<br>Number of libraries | 좌 석 수<br>Seats | 자료수<br>Number of data | 도서<br>Book | 비도서<br>Non-book | 연속간행물(종)<br>Periodical | 도서관 방문자수<br>Library visitors | 자료실 이용자수<br>Reference library users | 연간대출책수<br>Annual books lent | 직 원 수 (명)<br>staffs | 남<br>Male | 여<br>Female | 총 예산<br>Budget | Year<br>Library |
|---|---|---|---|---|---|---|---|---|---|---|---|---|---|---|
| 2018 | 2 | 301 | 107,381 | 99,666 | 7,695 | 20 | 43,498 | 16,413 | 19,750 | 8 | 3 | 5 | 349,443 | 2018 |
| 2019 | 2 | 303 | 112,515 | 103,554 | 8,943 | 18 | 85,959 | 24,831 | 22,398 | 9 | 4 | 5 | 321,920 | 2019 |
| 2020 | 2 | 261 | 114,852 | 103,971 | 10,863 | 18 | 74,100 | 74,959 | 25,215 | 13 | 4 | 9 | 4,657,232 | 2020 |
| 2021 | 3 | 375 | 126,923 | 120,943 | 5,953 | 27 | 48,725 | 23,652 | 27,975 | 17 | 6 | 11 | 456,716 | 2022 |
| **2022** | **3** | **361** | **125,090** | **119,045** | **6,017** | **28** | **63,565** | **29,776** | **40,403** | **17** | **6** | **11** | **458,555** | **2022** |
| 임실공공도서관 | 1 | 161 | 60,099 | 54,072 | 6,017 | 10 | 11,645 | 6,412 | 13,846 | 6 | 3 | 3 | 186,752 | Imsil public library |
| 임실군립도서관 | 2 | 200 | 64,991 | 64,973 | - | 18 | 51,920 | 23,364 | 26,557 | 11 | 3 | 8 | 271,803 | Imsil county library |

자료 : 문화체육과, 임실교육지원청(2022.4.1기준)

주 : 분관 포함

# 11. 문 화 재 CULTURAL PROPERTIES

단위 : 건 Unit : Each

| 연 별<br>읍면별<br>Total | 총 계<br>Total | 지정문화재 Designated cultural properties | | | | | | | | | | | | | | 등록문화재 Registered | | Year &<br>eup, myeon |
|---|---|---|---|---|---|---|---|---|---|---|---|---|---|---|---|---|---|---|
| | | 국가지정문화재 National Cultural Properties | | | | | | | | 시도지정문화재 Local cultural property | | | | | 문화재 자료 | 국가 등록 문화재 | 시도등록 문화재 | |
| | | 계 | 국보 | 보물 | 사적 | 명승 | 천연 기념물 | 국가무형 문화재 | 국가민속 문화재 | 계 | 시도유형 문화재 | 시도무형 문화재 | 시도 기념물 | 시도민속 문화재 | | | | |
| | | Total | National Treasure | Treasure | Historic site | Scenic site | National memorial | National Intangible cultural heritage | National Folklore cultural heritage cultural property | Total | Tangible cultural property | Intangible cultural property | Monuments | Folklore cultural properties | Cultural property Material | Registered cultural properties | City/Province-Registered cultural heritage | |
| 2019 | 38 | 5 | - | 1 | - | - | 2 | 2 | - | 19 | 12 | 1 | 3 | 3 | 11 | 3 | - | 2019 |
| 2020 | 41 | 5 | - | 1 | - | - | 2 | 2 | - | 21 | 13 | 1 | 4 | 3 | 11 | 4 | - | 2020 |
| **2021** | **41** | **5** | **-** | **1** | **-** | **-** | **2** | **2** | **-** | **21** | **13** | **1** | **4** | **3** | **11** | **4** | **-** | **2021** |
| 임실읍 | 6 | - | - | - | - | - | - | - | - | 2 | 2 | - | - | - | 3 | 1 | - | imsil-eup |
| 청웅면 | 1 | 1 | - | - | - | - | - | 1 | - | - | - | - | - | - | - | - | - | Cheong'ung-myeon |
| 운암면 | 4 | 2 | - | - | - | - | **2** | | - | - | - | - | - | - | 1 | 1 | - | Un'am-myeon |
| 신평면 | 5 | 1 | - | 1 | - | - | | - | - | 4 | 2 | - | 2 | - | - | - | - | Sinpyeong-myeon |
| 성수면 | 3 | - | - | - | - | - | - | - | - | 2 | 1 | - | 1 | - | 1 | - | - | Seongsu-myeon |
| 오수면 | 6 | - | - | - | - | - | - | - | - | 4 | 2 | - | - | 2 | 1 | 1 | - | Osu-myeon |
| 신덕면 | 1 | - | - | - | - | - | - | - | - | 1 | 1 | - | - | - | - | - | - | Sindeok-myeon |
| 삼계면 | 5 | - | - | - | - | - | - | - | - | 5 | 2 | - | - | - | 3 | - | - | Samgye-myeon |
| 관촌면 | 3 | - | - | - | - | - | - | - | - | 3 | 2 | - | 1 | - | - | - | - | Gwanchon-myeon |
| 강진면 | 1 | - | - | - | - | - | - | 1 | - | - | - | - | - | - | - | - | - | Gangjin-myeon |
| 덕치면 | 3 | - | - | - | - | - | - | - | - | 2 | - | 1 | - | 1 | - | 1 | - | Deokchi-myeon |
| 지사면 | 3 | - | - | - | - | - | - | - | - | 1 | 1 | - | - | - | 2 | - | - | Jisa-myeon |

자료 : 문화체육과

주: 1) 2019년도 자료부터 서식변경

# 12. 체 육 시 설 PUBLIC SPORTS FACILITIES

**가. 공공체육시설**

단위 : 개소

| 연 별 음면별 Year & eup, myeon | 공공체육시설 합계 Total | 육상경기장 Stadium | 축구장 Football field | 하키장 hockey ground | 야구장 baseball field | 싸이클경기장 Cycle field | 테니스장 tennis court | 씨름장 Ssireum field | 간이운동장(등네체육 Playground | 체육관 Gym 사격장 Shooting range | 구기체육관 Ball game | 투기체육관 match | 생활체육관 Sport for all | 게이트볼장 Gateball court | 수영장 Swimming Pools | 롤러스케이트장 Roller-skating rink | 사격장 Shooting range | 국궁장 archery field | 양궁장 Western-style archery field | 승마장 Equestrian field | 골프연습장 Golf practice range | 조정카누장 Canoeing center | 요트장 Marina | 빙상장 Ice rink | 기타체육시설 Etc sports facility |
|---|---|---|---|---|---|---|---|---|---|---|---|---|---|---|---|---|---|---|---|---|---|---|---|---|---|
| 2014 | 29 | 1 | 3 | - | 1 | - | 2 | 1 | 5 | 1 | 1 | - | 2 | | 1 | | 1 | 2 | - | - | - | - | - | - | |
| 2015 | 31 | 1 | 2 | - | 1 | - | 2 | 1 | 21 | - | - | - | 1 | | 1 | | - | 1 | - | - | - | - | - | - | |
| 2016 | 31 | 1 | 2 | - | 1 | - | 2 | 1 | 21 | - | - | - | 1 | | 1 | | - | 1 | - | - | - | - | - | - | |
| 2017 | 29 | 1 | 1 | - | 1 | - | 1 | 1 | 21 | - | - | - | 1 | | 1 | | - | 1 | - | - | - | - | - | - | |
| 2018 | 30 | 1 | 1 | - | 1 | - | 1 | 1 | 21 | - | - | - | 1 | | 1 | | - | 1 | 1 | - | - | - | - | - | |
| 2019 | 22 | 1 | 1 | - | 1 | - | 1 | 1 | 13 | - | - | - | 1 | | 1 | | - | 1 | 1 | - | - | - | - | - | |
| 2020 | 24 | 1 | 2 | - | 1 | - | 1 | 1 | 11 | 1 | 1 | - | 1 | | 1 | | 1 | 1 | 1 | - | - | - | - | - | |
| **2021** | **36** | **1** | **2** | **-** | **1** | **-** | **1** | **1** | **11** | **-** | **1** | **-** | **1** | **12** | **1** | **-** | **1** | **1** | **1** | **-** | **-** | **-** | **-** | **-** | **1** |
| 2021 임실읍 imsil-eup | 11 | 1 | 1 | - | - | - | 1 | 1 | 1 | - | 1 | - | 1 | 1 | 1 | - | - | 1 | - | - | - | - | - | - | 1 |
| 청웅면 Cheong'ung-myeon | 3 | - | - | - | - | - | - | - | 1 | - | - | - | - | 1 | - | - | 1 | - | - | - | - | - | - | - | - |
| 운암면 Unam-myeon | 2 | - | - | - | - | - | - | - | 1 | - | - | - | - | 1 | - | - | - | - | - | - | - | - | - | - | - |
| 신평면 Sinpyeong-myeon | 2 | - | - | - | - | - | - | - | 1 | - | - | - | - | 1 | - | - | - | - | - | - | - | - | - | - | - |
| 성수면 Seongsu-myeon | 2 | - | - | - | - | - | - | - | 1 | - | - | - | - | 1 | - | - | - | - | - | - | - | - | - | - | - |
| 오수면 Osu-myeon | 3 | - | - | - | - | - | - | - | 1 | - | - | - | - | 1 | - | - | - | - | 1 | - | - | - | - | - | - |
| 신덕면 Sindeok-myeon | 2 | - | - | - | - | - | - | - | 1 | - | - | - | - | 1 | - | - | - | - | - | - | - | - | - | - | - |
| 삼계면 Samgye-myeon | 3 | - | - | - | - | - | - | - | 2 | - | - | - | - | 1 | - | - | - | - | - | - | - | - | - | - | - |
| 관촌면 Gwanchon-myeon | 2 | - | 1 | - | - | - | - | - | - | - | - | - | - | 1 | - | - | - | - | - | - | - | - | - | - | - |
| 강진면 Gangjin-myeon | 2 | - | - | - | 1 | - | - | - | - | - | - | - | - | 1 | - | - | - | - | - | - | - | - | - | - | - |
| 덕치면 Deokchi-myeon | 2 | - | - | - | - | - | - | - | 1 | - | - | - | - | 1 | - | - | - | - | - | - | - | - | - | - | - |
| 지사면 Jisa-myeon | 2 | - | - | - | - | - | - | - | 1 | - | - | - | - | 1 | - | - | - | - | - | - | - | - | - | - | - |

자료 : 문화체육과

# 체 육 시 설 (속) PUBLIC SPORTS FACILITIES(CONT'S)

**나. 신고·등록 체육시설**

Unit : number 단위 : 개소

| 연 별 음면별 Year & eup, myeon | 신고체육시설 합계 Total | 요트장 Marina | 조정장 Regatta | 카누장 Canoeing center | 빙상장 Ice rink | 승마장 Equestrian field | 종합체육시설 Sports complex | 수영장 Swimming Pools | 체육도장 Exercise hall | 골프연습장 Golf practice range | 체력단련장 Physical training center | 당구장 illiard room | 썰매장 Area for sledding | 무도장 Ball room | 무도학원 Ballroom Dancing school | 등록체육시설 Registered 골프장 Golf course | 스키장 Ski ground | 자동차경주장 Car racing track |
|---|---|---|---|---|---|---|---|---|---|---|---|---|---|---|---|---|---|---|
| 2014 | - | - | - | - | - | - | - | 1 | 4 | 4 | - | 5 | 1 | - | - | 1 | - | - |
| 2015 | - | - | - | - | - | - | - | 1 | 4 | 4 | - | 7 | 1 | - | - | 1 | - | - |
| 2016 | - | - | - | - | - | - | - | 1 | 4 | 4 | - | 7 | 1 | - | - | 1 | - | - |
| 2017 | 14 | - | - | - | - | - | - | 1 | 4 | 2 | - | 6 | 1 | - | - | 1 | - | - |
| 2018 | 14 | - | - | - | - | - | - | 1 | 4 | 2 | - | 6 | 1 | - | - | 1 | - | - |
| 2019 | 15 | - | - | - | - | - | - | 1 | 4 | 2 | 1 | 6 | 1 | - | - | 1 | - | - |
| 2020 | 15 | - | - | - | - | - | - | 1 | 4 | 2 | 2 | 5 | 1 | - | - | | - | - |
| **2021** | **16** | **-** | **-** | **-** | **-** | **-** | **-** | **1** | **4** | **4** | **1** | **5** | **1** | **-** | **-** | **-** | **-** | **-** |
| 2021 임실읍 imsil-eup | **11** | **-** | **-** | **-** | **-** | **-** | **-** | **1** | **2** | **4** | **1** | **3** | **-** | **-** | **-** | **-** | **-** | **-** |
| 청웅면 Cheong'ung-myeon | - | - | - | - | - | - | - | - | - | - | - | - | - | - | - | - | - | - |
| 운암면 Unam-myeon | - | - | - | - | - | - | - | - | - | - | - | - | - | - | - | - | - | - |
| 신평면 Sinpyeong-myeon | - | - | - | - | - | - | - | - | - | - | - | - | - | - | - | - | - | - |
| 성수면 Seongsu-myeon | - | - | - | - | - | - | - | - | - | - | - | - | - | - | - | - | - | - |
| 오수면 Osu-myeon | **2** | **-** | **-** | **-** | **-** | **-** | **-** | **-** | **1** | **-** | **-** | **1** | **-** | **-** | **-** | **-** | **-** | **-** |
| 신덕면 Sindeok-myeon | - | - | - | - | - | - | - | - | - | - | - | - | - | - | - | - | - | - |
| 삼계면 Samgye-myeon | - | - | - | - | - | - | - | - | - | - | - | - | - | - | - | - | - | - |
| 관촌면 Gwanchon-myeon | **3** | **-** | **-** | **-** | **-** | **-** | **-** | **-** | **1** | **-** | **-** | **1** | **1** | **-** | **-** | **-** | **-** | **-** |
| 강진면 Gangjin-myeon | - | - | - | - | - | - | - | - | - | - | - | - | - | - | - | - | - | - |
| 덕치면 Deokchi-myeon | - | - | - | - | - | - | - | - | - | - | - | - | - | - | - | - | - | - |
| 지사면 Jisa-myeon | - | - | - | - | - | - | - | - | - | - | - | - | - | - | - | - | - | - |

# 13. 청소년수련시설 YOUTH FACILITIES

단위 : 개소, 천㎡ Unit : number, 1000㎡

| 연 별 | 합 계 | | | 수 련 관 Training institution | | 문화의 집 Cultural house | | 수 련 원 Training center | | 야 영 장 Camp | | 유스호스텔 Youth hostel | | 특화시설 Specialized facilities | | Year |
|---|---|---|---|---|---|---|---|---|---|---|---|---|---|---|---|---|
| | Total | 개소 Places | 면적[1] Area | 개소 Places | 면적 Area | 개소 Places | 면적 Area | 개소 Places | 면적 Area | 개소 Places | 면적 Area | 개소 Places | 면적 Area | 개소 Places | 면적 Area | |
| 2014 | 1 | 1 | 7 | - | - | - | - | 1 | 7 | - | - | - | - | - | - | 2014 |
| 2015 | 1 | 1 | 7 | - | - | - | - | 1 | 7 | - | - | - | - | - | - | 2015 |
| 2016 | 1 | 1 | 7 | - | - | - | - | 1 | 7 | - | - | - | - | - | - | 2016 |
| 2017 | 1 | 1 | 7 | - | - | - | - | 1 | 7 | - | - | - | - | - | - | 2017 |
| 2018 | 1 | 1 | 7 | - | - | - | - | 1 | 7 | - | - | - | - | - | - | 2018 |
| 2019 | 2 | 2 | 9 | - | - | 1 | 2 | 1 | 7 | - | - | - | - | - | - | 2019 |
| 2020 | 2 | 2 | 9 | - | - | 1 | 2 | 1 | 7 | - | - | - | - | - | - | 2020 |
| **2021** | **2** | **2** | **9** | **-** | **-** | **1** | **2** | **1** | **7** | **-** | **-** | **-** | **-** | **-** | **-** | **2021** |

자료 : 여성청소년과

# XV. 재 정
# Public Finance

# 1. 지 방 세 부 담 Household Local Tax

단위 : 천원, 명, 세대 Unit : Thousand won, person, household

| 연 별 | 지 방 세 Local Taxes | 전년대비신장율 Rate of Extension | 인 구 (외국인 제외) Population (exclude foreigners) | 1인당부담액(원) Tax burden per capita (won) | 세 대 (외국인세대 제외) Households (Excluding Foreign Household) | 세대당 부담(천원) Tax burden per Household(won) | Year |
|---|---|---|---|---|---|---|---|
| 2014 | 17,989,853 | #REF! | 29,966 | 600.3 | 14,157 | 1,271 | 2014 |
| 2015 | 18,429,986 | 2.4 | 30,271 | 608.9 | 14,269 | 1,291.6 | 2015 |
| 2016 | 20,801,720 | 12.8 | 30,197 | 688.9 | 14,332 | 1,451.4 | 2016 |
| 2017 | 23,007,519 | 10.6 | 30,162 | 762,798 | 14,557 | 1,581.0 | 2017 |
| 2018 | 22,465,228 | -2.3 | 30,072 | 747,048 | 14,790 | 1,518.9 | 2018 |
| 2019 | 23,047,148 | 2.6 | 28,902 | 797,424 | 14,788 | 1,558.5 | 2019 |
| 2020 | 31,923,141 | 38.5 | 27,314 | 1,168,746 | 14,801 | 2,156.8 | 2020 |
| **2021** | **36,152,186** | **13.2** | **26,730** | **1,352,495** | **14,899** | **2,426.5** | **2021** |

자료 : 재무과

## 2. 지 방 세 징 수 COLLECTION OF LOCAL TAXES

단위 : 백만원 Unit : In Million won

| 연 별 읍면별 | 합 계 Grand Total | 합 계 시·도세 Metropolitan Shi, Do Taxes | 합 계 시·군세 Shi,Gun Taxes | 보 통 세 Ordinary Taxes 계 Total | 시 · 도 세 Shi, Do Taxes 소계 Total | 취득세 Acquisition | 등록면허세 Registration licence | 레저세 Leisure | 시 · 군세 Si, Gun Taxes 소계 Total | 지방소비세 Local consumption | 주민세 Inhabitant | 지방소득세 Local income | 재산세 Property | 자동차세 Auto mobile | 담배소비세 Tobacco consumption |
|---|---|---|---|---|---|---|---|---|---|---|---|---|---|---|---|
| 2018 | 22,465 | 10,650 | 11,815 | 19,510 | 7,968 | 7,308 | 660 | - | 11,542 | - | 455 | 2,598 | 2,684 | 3,733 | 2,072 |
| 2019 | 23,047 | 8,733 | 14,314 | 20,083 | 6,082 | 5,482 | 600 | - | 14,002 | - | 506 | 2,589 | 2,765 | 6,238 | 1,903 |
| 2020 | 31,923 | 9,867 | 22,056 | 28,516 | 7,008 | 6,296 | 712 | - | 21,508 | 9,704 | 484 | 2,428 | 3,162 | 3,733 | 1,997 |
| **2021** | **36,152** | **12,413** | **23,739** | **32,993** | **9,424** | **8,670** | **754** | - | **23,569** | **9,697** | **495** | **2,782** | **3,563** | **5,032** | **2,000** |
| 임실읍 | 20,994 | 3,276 | 17,718 | 19,521 | 1,834 | 1,667 | 167 | - | 17,687 | 9,697 | 187 | 1,536 | 735 | 3,532 | 2,000 |
| 청웅면 | 536 | 351 | 185 | 467 | 287 | 241 | 46 | - | 180 | - | 8 | 13 | 82 | 77 | - |
| 운암면 | 1,268 | 824 | 444 | 1,109 | 687 | 630 | 57 | - | 422 | - | 12 | 118 | 140 | 152 | - |
| 신평면 | 999 | 442 | 557 | 875 | 334 | 303 | 31 | - | 541 | - | 84 | 231 | 119 | 107 | - |
| 성수면 | 816 | 497 | 319 | 716 | 403 | 367 | 36 | - | 313 | - | 20 | 53 | 108 | 132 | - |
| 오수면 | 2,266 | 1,278 | 988 | 2,019 | 1,039 | 888 | 151 | - | 980 | - | 52 | 286 | 372 | 270 | - |
| 신덕면 | 4,599 | 2,971 | 1,628 | 4,193 | 2,573 | 2,528 | 45 | - | 1,620 | - | 11 | 48 | 1,468 | 93 | - |
| 삼계면 | 678 | 408 | 270 | 582 | 328 | 289 | 39 | - | 254 | - | 14 | 43 | 94 | 103 | - |
| 관촌면 | 1,806 | 1,042 | 764 | 1,571 | 837 | 736 | 101 | - | 734 | - | 69 | 163 | 230 | 272 | - |
| 강진면 | 989 | 588 | 401 | 883 | 495 | 451 | 44 | - | 388 | - | 20 | 163 | 88 | 117 | - |
| 덕치면 | 741 | 464 | 277 | 661 | 393 | 361 | 32 | - | 268 | - | 10 | 101 | 70 | 87 | - |
| 지사면 | 460 | 272 | 188 | 396 | 214 | 209 | 5 | - | 182 | - | 8 | 27 | 57 | 90 | - |

자료 : 재무과

주 : 2019년도 단위변경 천원에서 백만원

## 지 방 세 징 수(속1) COLLECTION OF LOCAL TAXES

Unit : In Million won 단위 : 백만원

| Year & eup, myeon | 연 별 읍면별 | 목적세 Objective Taxes 계 Total | 시 · 도 세 Shi, Do Taxes 소 계 Total | 지역자원시설세 Regional resource facility | 지방교육세 Local education | 과년도 수입 Revenue from previous year 계 Total | 시·도 세 Shi, Do Taxes | 시·군세 Si, Gun Taxes | Year & eup, myeon |
|---|---|---|---|---|---|---|---|---|---|
| 2018 | 2018 | 2,639 | 2,639 | 273 | 2,366 | 316 | 43 | 273 | 2018 |
| 2019 | 2019 | 2,619 | 2,619 | 309 | 2,309 | 345 | 32 | 313 | 2019 |
| 2020 | 2020 | 2,768 | 2,768 | 311 | 2,457 | 639 | 91 | 548 | 2020 |
| **2021** | **2021** | **2,915** | **2,915** | **324** | **2,591** | **244** | **74** | **170** | **2021** |
| Imsa-uieobeoldong | 임실읍 | 1,425 | 1,425 | 168 | 1,257 | 48 | 17 | 31 | Imsa-uieobeoldong |
| Cheongwon-myeon | 청웅면 | 60 | 60 | 5 | 55 | 9 | 4 | 5 | Cheongwon-myeon |
| Unam-myeon | 운암면 | 130 | 130 | 12 | 118 | 29 | 7 | 22 | Unam-myeon |
| Sinpyeong-myeon | 신평면 | 95 | 95 | 21 | 74 | 29 | 13 | 16 | Sinpyeong-myeon |
| Seongsu-myeon | 성수면 | 92 | 92 | 10 | 82 | 8 | 2 | 6 | Seongsu-myeon |
| Osu-myeon | 오수면 | 234 | 234 | 41 | 193 | 13 | 5 | 8 | Osu-myeon |
| Sinteok-myeon | 신덕면 | 393 | 393 | 12 | 381 | 13 | 5 | 8 | Sinteok-myeon |
| Samgye-myeon | 삼계면 | 77 | 77 | 8 | 69 | 19 | 3 | 16 | Samgye-myeon |
| Gwanchon-myeon | 관촌면 | 198 | 198 | 30 | 168 | 37 | 7 | 30 | Gwanchon-myeon |
| Gangjin-myeon | 강진면 | 89 | 89 | 8 | 81 | 17 | 4 | 13 | Gangjin-myeon |
| Deokchi-myeon | 덕치면 | 69 | 69 | 5 | 64 | 11 | 2 | 9 | Deokchi-myeon |
| Jisa-myeon | 지사면 | 53 | 53 | 4 | 49 | 11 | 5 | 6 | Jisa-myeon |

# 3. 지방재정자립지표

# Financial Indicators of Local Government

단위 : %　　Unit : %

| 연도별 | 재정자립도<br>Financial Independence | 재정자주도<br>Financial Autonomy | 기준재정 수요충족도<br>(재정력지수)<br>Financia Ability Indices | Year |
|---|---|---|---|---|
| 2018 | 6.2 | 60.3 | 0.124 | 2018 |
| 2019 | 6.4 | 61.6 | 0.132 | 2019 |
| 2020 | 7.9 | 52.1 | 0.142 | 2020 |
| **2021** | **8.2** | **56.8** | **0.167** | **2021** |

자료 : 기획감사실, 전라북도 예산과, 행정자치부「지방자치단체통합재정개요」

주1) 재정자립도 = 자체수입(지방세+세외수입) / 일반회계 X 100

2) 재정자주도 = 자주재원(지방세+세외수입+지방교부세+조정교부금+재정보전금) / 일반회계 예산액 X 100

3) 기준재정수요충족도(재정력지수) = 기준재정수입액 / 기준재정수요액 ← 교부전기준

4) 재정자립도, 재정자주도 : 최종예산 기준으로 작성, 세입예산개편후 기준 작성

5) 2018년도 자료부터 추가서식

# XVI. 공공행정 및 사법
# Public Administration and Justice

# 1. 공무원총괄 SUMMARY OF GOVERNMENT EMPLOYEES(AUTHORIZED)

단위 : 명 unit: Person

| 연 별<br>직능별 | 합 계<br>Total | 본청<br>Head office | 군의회,직속기관 및 사업소<br>Provincial council, direct or Affiliated agencies | 소방서<br>Fire Station | 읍·면<br>Eup, Myeon | Year &<br>By Function |
|---|---|---|---|---|---|---|
| 2014 | 594 | 276 | 156 | - | 1,276 | 2014 |
| 2015 | 601 | 283 | 156 | - | 162 | 2015 |
| 2016 | 604 | 284 | 157 | - | 163 | 2016 |
| 2017 | 611 | 288 | 156 | - | 167 | 2017 |
| 2018 | 857 | 422 | 235 | - | 200 | 2018 |
| 2019 | 884 | 458 | 234 | - | 192 | 2019 |
| 2020 | 962 | 564 | 205 | - | 193 | 2020 |
| **2021** | **934** | **544** | **196** | - | **194** | **2021** |
| 정무직 | 1 | 1 | - | - | - | Political(elected) position |
| 전문직 | - | - | - | - | - | Professional position |
| 별정직 | 1 | 1 | - | - | - | Specific position |
| 특정직 | - | - | - | - | - | Special position |
| 일반직 1) | 643 | 349 | 127 | - | 167 | General position |
| 고용직 | - | - | - | - | - | Temporary position |
| 소방직 | - | - | - | - | - | Fire Officer |
| 고위공무원 | - | - | - | - | - | Ohters |
| 기타 | 289 | 193 | 69 | - | 27 | Ohters |

자료 : 행정지원과

주 : 1) 일반공무원은 연구관, 연구사, 지도관, 지도사 포함

2) 합계는 현원기준 (2018년 통계연보 변경 : 정원→현원)

## 2. 군 본청 공 무 원

## GOVERNMENT EMPLOYEES OF GUN

단위 : 명

| 연 별<br>실과별 | 합 계<br>Total | 정무직<br>political | 별정직<br>Specific | 특정직<br>Special (fire fighter) | 고 위 공무원<br>Senior civil service | 일 반 직 General Government Employees<br>계<br>Total | 1급<br>1st grade | 2급<br>2nd grade | 3급<br>3rd grade | 4급<br>4th grade | 5급<br>5th grade | 6급<br>6th grade | 7급<br>7th grade | 8급<br>8th grade | 9급<br>9th grade | 연구관<br>(1) | 연구관<br>(2) | 연구사<br>(3) | 지도관<br>(4) | 지도사<br>(5) | 임기제<br>(6) | 기타<br>(7) | 연 별<br>실과별 |
|---|---|---|---|---|---|---|---|---|---|---|---|---|---|---|---|---|---|---|---|---|---|---|---|
| 2014 | 276 | 3 | 6 | - | - | 274 | - | - | - | 2 | 11 | 70 | 82 | 61 | 46 | 1 | - | 1 | | - | 18 | 866 | 2014 |
| 2015 | 283 | 1 | 2 | - | - | 280 | - | - | - | 1 | 12 | 67 | 81 | 68 | 49 | 1 | - | 1 | - | 5 | 18 | 881 | 2015 |
| 2016 | 284 | 1 | 2 | - | - | 281 | - | - | - | 2 | 11 | 67 | 83 | 63 | 53 | 1 | - | 1 | - | 1 | 6 | 140 | 2016 |
| 2017 | 288 | 1 | 2 | - | - | 285 | - | - | - | 2 | 11 | 67 | 85 | 65 | 54 | - | - | 1 | - | - | - | - | 2017 |
| 2018 | 422 | 1 | 2 | - | - | 419 | - | - | - | 3 | 15 | 74 | 86 | 68 | 62 | - | - | 1 | - | - | - | 110 | 2018 |
| 2019 | 458 | 1 | 1 | - | - | 456 | - | - | - | 4 | 18 | 115 | 106 | 65 | 34 | - | - | 1 | - | 1 | - | 112 | 2019 |
| 2020 | 564 | 1 | 1 | - | - | 370 | - | - | - | 5 | 18 | 122 | 97 | 74 | 51 | 1 | - | 1 | - | 1 | - | 192 | 2020 |
| **2021** | **544** | **1** | **1** | - | - | **349** | - | - | - | **4** | **17** | **121** | **80** | **63** | **56** | - | - | **1** | - | **1** | **6** | **193** | **2021** |
| 기획감사실 | 23 | - | - | - | - | 19 | - | - | - | - | 1 | 6 | 7 | 2 | 1 | - | - | - | - | - | 2 | 4 | 기획감사실 |
| 행정지원과 | 52 | 1 | 1 | - | - | 30 | - | - | - | 2 | 1 | 14 | 4 | 6 | 2 | - | - | 1 | - | - | - | 20 | 행정지원과 |
| 재무과 | 28 | - | - | - | - | 23 | - | - | - | - | 1 | 7 | 7 | 5 | 3 | - | - | - | - | - | - | 5 | 재무과 |
| 문화체육과 | 61 | - | - | - | - | 21 | - | - | - | - | 1 | 10 | 1 | 6 | 2 | - | - | - | - | - | 1 | 40 | 문화체육과 |
| 관광치즈과 | 24 | - | - | - | - | 20 | - | - | - | - | 1 | 7 | 6 | 3 | 1 | - | - | - | - | 1 | 1 | 4 | 관광치즈과 |
| 옥정호힐링과 | 21 | - | - | - | - | 13 | - | - | - | - | 1 | 5 | 2 | 4 | - | - | - | - | - | - | 1 | 8 | 옥정호힐링과 |
| 경제교통과 | 21 | - | - | - | - | 18 | - | - | - | - | 1 | 5 | 5 | 3 | 4 | - | - | - | - | - | - | 3 | 경제교통과 |
| 주민복지과 | 24 | - | - | - | - | 20 | - | - | - | 1 | 1 | 6 | 4 | 4 | 4 | - | - | - | - | - | - | 4 | 주민복지과 |
| 여성청소년과 | 48 | - | - | - | - | 17 | - | - | - | - | 1 | 5 | 5 | 2 | 3 | - | - | - | - | - | 1 | 31 | 여성청소년과 |
| 환경보호과 | 21 | - | - | - | - | 20 | - | - | - | - | 1 | 6 | 8 | 1 | 4 | - | - | - | - | - | - | 1 | 환경보호과 |
| 청소위생과 | 31 | - | - | - | - | 17 | - | - | - | - | 1 | 6 | 3 | 6 | 1 | - | - | - | - | - | - | 14 | 청소위생과 |
| 산림공원과 | 18 | - | - | - | - | 12 | - | - | - | - | 1 | 5 | 1 | 2 | 3 | - | - | - | - | - | - | 6 | 산림공원과 |
| 농업축산과 | 23 | - | - | - | - | 19 | - | - | - | 1 | 1 | 6 | 3 | 4 | 4 | - | - | - | - | - | - | 4 | 농업축산과 |
| 농촌활력과 | 24 | - | - | - | - | 19 | - | - | - | - | 1 | 8 | 6 | 2 | 2 | - | - | - | - | - | - | 5 | 농촌활력과 |
| 건설과 | 34 | - | - | - | - | 24 | - | - | - | - | 1 | 6 | 7 | 3 | 7 | - | - | - | - | - | - | 10 | 건설과 |
| 안전관리과 | 28 | - | - | - | - | 16 | - | - | - | - | 1 | 4 | 5 | 3 | 3 | - | - | - | - | - | - | 12 | 안전관리과 |
| 상하수도과 | 35 | - | - | - | - | 18 | - | - | - | - | 1 | 8 | 2 | 2 | 5 | - | - | - | - | - | - | 17 | 상하수도과 |
| 주택토지과 | 28 | - | - | - | - | 23 | - | - | - | - | - | 7 | 4 | 5 | 7 | - | - | - | - | - | - | 5 | 주택토지과 |

자료 : 행정지원과

주: 기타직은 청원경찰, 공무직임

정원→현원 변경(2018년)

## 3. 군의회사무과, 군직속기관 및 사업소 공 무 원

## GOVERNMENT EMPLOYEES OF GUN & Direct or Affiliated Agencies

단위 : 명

| 연 별 사업소 | 합 계 Total | 정무직 political | 별정직 Specific | 특정직 Special (fire fighter) | 고 위 공무원 Senior civil service | 일 반 직 General Government Employees 계 Total | 1급 1st grade | 2급 2nd grade | 3급 3rd grade | 4급 4th grade | 5급 5th grade | 6급 6th grade | 7급 7th grade | 8급 8th grade | 9급 9th grade | 전문경력과 (1) | 연구관 (2) | 연구사 (3) | 지도관 (4) | 지도사 (5) | 임기제 (6) | 기타 (7) | 연 별 사업소 |
|---|---|---|---|---|---|---|---|---|---|---|---|---|---|---|---|---|---|---|---|---|---|---|---|
| 2014 | 266 | - | - | - | - | 156 | - | - | - | 1 | 7 | 20 | 25 | 51 | 19 | 1 | - | 4 | 2 | 26 | 9 | 470 | 2014 |
| 2015 | 156 | - | - | - | - | - | - | - | - | 1 | 7 | 24 | 25 | 47 | 19 | 1 | - | 3 | 3 | 26 | 9 | 470 | 2015 |
| 2016 | 157 | - | - | - | - | 156 | - | - | - | 1 | 7 | 25 | 25 | 47 | 19 | 1 | - | 3 | 3 | 26 | 3 | 69 | 2016 |
| 2017 | 156 | - | - | - | - | 156 | - | - | - | 1 | 7 | 25 | 25 | 46 | 18 | 2 | - | 3 | 3 | 26 | - | - | 2017 |
| 2018 | 235 | - | - | - | - | - | - | - | - | 1 | 6 | 18 | 25 | 43 | 13 | 1 | - | 3 | 3 | 26 | - | 96 | 2018 |
| 2019 | 234 | - | - | - | - | - | - | - | - | 1 | 5 | 52 | 18 | 20 | 10 | 1 | - | 3 | 3 | 25 | - | 96 | 2019 |
| 2020 | 205 | - | - | - | - | 134 | - | - | - | 1 | 5 | 46 | 15 | 27 | 9 | - | - | 3 | 3 | 25 | - | 71 | 2020 |
| **2021** | **196** | **-** | **-** | **-** | **-** | **127** | - | - | - | **-** | **5** | **41** | **14** | **25** | **7** | **-** | - | **3** | **3** | **26** | **3** | **69** | **2021** |
| 의회사무과 | 18 | **-** | **-** | **-** | **-** | 15 | - | - | - | - | 3 | 5 | 5 | 2 | - | - | - | - | - | - | **-** | 3 | 의회사무과 |
| 보건의료원 | 127 | **-** | **-** | **-** | **-** | 78 | - | - | - | - | 2 | 35 | 9 | 23 | 7 | - | - | - | - | - | **2** | 49 | 보건의료원 |
| 농업기술센터 | 51 | **-** | **-** | **-** | **-** | 34 | - | - | - | - | - | 1 | - | - | - | - | - | 3 | 3 | 26 | **1** | 17 | 농업기술센터 |

자료 : 행정지원과

주: 기타직은 청원경찰, 공무직임

정원→현원, 서식 변경(2018년)

# 4. 읍·면 공무원 GOVERNMENT EMPLOYEES OF EUP AND MYEON

단위 : 명

| 연 별<br>읍면별 | 합 계<br>Total | 일 반 직 General government employees | | | | | | | Year &<br>eup,myeon |
|---|---|---|---|---|---|---|---|---|---|
| | | 계<br>Total | 5급<br>5th grade | 6급<br>6th grade | 7급<br>7th grade | 8급<br>8th grade | 9급<br>9th grade | 기타<br>Others | |
| 2014 | 162 | 162 | 12 | 40 | 48 | 28 | 34 | | 2014 |
| 2015 | 162 | 162 | 12 | 42 | 48 | 25 | 35 | | 2015 |
| 2016 | 163 | 163 | 12 | 43 | 47 | 30 | 31 | | 2016 |
| 2017 | 167 | 167 | 12 | 43 | 47 | 34 | 31 | | 2017 |
| 2018 | 170 | - | 12 | 45 | 47 | 37 | 29 | | 2018 |
| 2019 | 164 | - | 12 | 51 | 31 | 29 | 41 | | 2019 |
| 2020 | 165 | 165 | 12 | 52 | 34 | 20 | 47 | | 2020 |
| **2021** | **194** | **167** | **12** | **54** | **32** | **26** | **43** | **27** | **2021** |
| 임실읍 | 29 | 23 | 1 | 8 | 6 | 2 | 6 | 6 | Imsil-eup |
| 청웅면 | 12 | 12 | 1 | 4 | 1 | 3 | 3 | - | Cheongung-myeon |
| 운암면 | 21 | 16 | 1 | 6 | 3 | 1 | 5 | 5 | Unam-myeon |
| 신평면 | 13 | 12 | 1 | 3 | 1 | 1 | 6 | 1 | Sinpyeong-myeon |
| 성수면 | 10 | 10 | 1 | 4 | 2 | - | 3 | - | Seongsu-myeon |
| 오수면 | 22 | 16 | 1 | 7 | 2 | 3 | 3 | 6 | Osu-myeon |
| 신덕면 | 12 | 12 | 1 | 3 | 4 | 3 | 1 | - | Sindeok-myeon |
| 삼계면 | 12 | 12 | 1 | 3 | 2 | 4 | 2 | - | Samgye-myeon |
| 관촌면 | 22 | 17 | 1 | 5 | 5 | 3 | 3 | 5 | Gwanchon-myeon |
| 강진면 | 18 | 14 | 1 | 3 | 2 | 4 | 4 | 4 | Gangjin-myeon |
| 덕치면 | 11 | 11 | 1 | 3 | 1 | 1 | 5 | - | Deokchi-myeon |
| 지사면 | 12 | 12 | 1 | 5 | 3 | 1 | 2 | - | Jisa-myeon |

자료 : 행정지원과

**주 : 정원→현원 변경(2018년)**

# 5. 소 방 공 무 원 FIRE-FIGHTING OFFICIALS

단위 : 명

| 연 별 | 합 계 1) | 소 방 직 Fire-fighting positions | | | | | | | | | | | 일반직 등 | Year |
|---|---|---|---|---|---|---|---|---|---|---|---|---|---|---|
| | | 소 계 | 소방정감 | 소 방 감 | 소방준감 | 소 방 정 | 소 방 령 | 소방경 | 소방위 | 소방장 | 소방교 | 소방사 | | |
| | | | Fire | Deputy | Major | Fire | Assitant | Fire | Fire | Fire | Senior fire | Fire | | |
| | Total | Total | marshal | fire marshal | fire marshal | chief | fire chief | captain | lieutenant | sergeant | fighter | Fighter | General | |
| 2018 | 51 | 51 | - | - | - | - | - | 1 | 18 | 9 | 19 | 4 | - | 2018 |
| 2019 | 63 | 63 | - | - | - | - | - | 1 | 17 | 10 | 18 | 17 | - | 2019 |
| 2020 | 72 | 72 | - | - | - | - | - | 1 | 18 | 11 | 19 | 23 | - | 2020 |
| **2021** | **77** | **77** | - | - | - | - | - | **2** | **14** | **15** | **16** | **30** | - | **2021** |

자료 : 임실소방서(정원 기준)

주 : 1) 의용소방대원 제외

2) 2018년도 자료부터 서식변경

# 6. 경찰 공무원
# Police Officials

단위 : 명 Unit : person

| 연 별<br>읍면별 | 합계<br>Total | 경찰청 소속<br>Belong to national police agency | | | Year &<br>eup,myeon |
|---|---|---|---|---|---|
| | | 계<br>Sub-total | 경찰서<br>Police station | 지구대파출소<br>Police office | |
| 2014 | 121 | 121 | 54 | 67 | 2014 |
| 2015 | 123 | 123 | 56 | 67 | 2015 |
| 2016 | 124 | 124 | 57 | 67 | 2016 |
| 2017 | 122 | 122 | 55 | 67 | 2017 |
| 2018 | 126 | 126 | 59 | 67 | 2018 |
| 2019 | 121 | 121 | 60 | 61 | 2019 |
| 2020 | 127 | 127 | 59 | 68 | 2020 |
| **2021** | **127** | **127** | **58** | **69** | **2021** |
| 임실경찰서 | 127 | 127 | 58 | 69 | eup |
| 청웅면 | - | - | - | 17 | myeon |
| 운암면 | - | - | - | - | myeon |
| 하운암 | - | - | - | - | |
| 신평면 | - | - | - | 9 | myeon |
| 성수면 | - | - | - | 17 | myeon |
| 오수면 | - | - | - | - | myeon |
| 신덕면 | - | - | - | - | myeon |
| 삼계면 | - | - | - | - | myeon |
| 관촌면 | - | - | - | - | myeon |
| 강진면 | - | - | - | 8 | myeon |
| 덕치면 | - | - | - | - | myeon |
| 지사면 | - | - | - | - | myeon |

자료 : 임실경찰서(정원기준)

주 : 지구대파출소 인원은 관할지구대로 조사

- 임실읍(청웅지구대인원합산), 성수면(오수,지사,삼계지구대원합산), 신평면(신덕,관촌지구대원합산), 강진면(덕치지구대원합산)

# 7. 퇴직사유별 공무원

# Government Employees by Cause of Retirement

단위 : 명

Unit : Person

| 연 별<br>사유별 | 합 계<br>Total | 남<br>Male | 여<br>Fe-male | 정무직<br>Political | 별정직<br>Specific | 특정직<br>Special | 고위<br>공무원 | 일 반 직 General service<br>계<br>total | 남 | 여 | 1급<br>1st grade | 2급<br>2nd grade | 3급<br>3rd grade | 4급<br>4th grade | 5급<br>5th grade | 6급<br>6th grade | 7급<br>7th grade | 8급<br>8th grade | 9급<br>9th grade | 연구사<br>Research | 지도사<br>Advising | 임기제<br>Fixed-term | 기타<br>Others | Year &<br>Cause |
|---|---|---|---|---|---|---|---|---|---|---|---|---|---|---|---|---|---|---|---|---|---|---|---|---|
| 2014 | 30 | - | - | - | - | - | - | 30 | - | - | - | - | - | 2 | 7 | 6 | 5 | 1 | 1 | - | 2 | - | 6 | 2014 |
| 2015 | 22 | - | - | - | - | - | - | - | - | - | - | - | - | 1 | 8 | 4 | 5 | 1 | 2 | - | 1 | - | - | 2015 |
| 2016 | 25 | - | - | - | - | - | - | 25 | - | - | - | - | - | 3 | 5 | 7 | 4 | 1 | 4 | - | 1 | - | - | 2016 |
| 2017 | 18 | - | - | - | - | - | - | 18 | - | - | - | - | 1 | - | 2 | 5 | 3 | - | 2 | - | 5 | - | - | 2017 |
| 2018 | 27 | 20 | 7 | - | 1 | - | - | 26 | 19 | 7 | - | - | - | - | 3 | 14 | 6 | - | 1 | - | 1 | 1 | - | 2018 |
| 2019 | 21 | 17 | 4 | - | - | - | - | 21 | 17 | 4 | - | - | - | - | 4 | 12 | 2 | - | 2 | - | - | 1 | - | 2019 |
| 2020 | 44 | 33 | 11 | - | - | - | - | 44 | 33 | 11 | - | - | - | 5 | 6 | 11 | 3 | 3 | 7 | - | 4 | 5 | - | 2020 |
| **2021** | **37** | **25** | **12** | **-** | **-** | **-** | **-** | **37** | **25** | **12** | **-** | **-** | **-** | **2** | **11** | **9** | **4** | **3** | **3** | **-** | **1** | **2** | **2** | **2021** |
| 의원퇴직 | 10 | 5 | 5 | - | - | - | - | 10 | 5 | 5 | - | - | - | - | - | - | 2 | 3 | 2 | - | 1 | 2 | - | Retired by Own Request |
| 직권면직 | - | - | - | - | - | - | - | - | - | - | - | - | - | - | - | - | - | - | - | - | - | - | - | |
| 당연퇴직 | 24 | 18 | 6 | - | - | - | - | 24 | 18 | 6 | - | - | - | 2 | 9 | 9 | 2 | - | - | - | - | - | 2 | Age limitted Retirement |
| 명예퇴직 | 2 | 1 | 1 | - | - | - | - | 2 | 1 | 1 | - | - | - | - | 2 | - | - | - | - | - | - | - | - | Honor Retirement |
| 조기퇴직 | - | - | - | - | - | - | - | - | - | - | - | - | - | - | - | - | - | - | - | - | - | - | - | Early Retirement |
| 사망 | 1 | 1 | - | | | | | 1 | 1 | - | - | - | - | - | - | - | - | - | 1 | - | - | - | - | |
| 징계퇴직 | - | - | - | - | - | - | - | - | - | - | - | - | - | - | - | - | - | - | - | - | - | - | - | Others |

자료 : 행정지원과

# 8. 화 재 발 생

단위 : 건, 천원, 명

Unit : Case, Thousand Won, Person

| 연 별 | 발생 Number of fire incidents | | | 소 실 Burnt cases | | | 피해액 Amount of property damaged | | 재산피해 경감액 Abatement for property loss | 인명피해 Casualties | | | | | | | | | 이재민수 NO. of victims | | | 구조인원 No. of the resced | | | Year |
|---|---|---|---|---|---|---|---|---|---|---|---|---|---|---|---|---|---|---|---|---|---|---|---|---|---|
| | 실 화 Accidents | 방 화 Arson | 기 타 Others | 동 수 No. of building | 이재가구수 No. of household | 면 적(㎡) Area | 부동산 Immovable | 동 산 Movable | | 계 Total | 남 Male | 여 Female | 사 망 Death | 남 Male | 여 Female | 부 상 Injury | 남 Male | 여 Female | | 남 Male | 여 Female | | 남 Male | 여 Female | |
| 2014 | 52 | 2 | 1 | 28 | - | 1,451 | 87,267 | 122,886 | | 4 | | | - | | | 4 | | | - | | | 4 | | | 2014 |
| 2015 | 46 | 1 | 6 | 46 | - | 12,855 | 168,433 | 149,289 | | 5 | | | 1 | | | 4 | | | - | | | - | | | 2015 |
| 2016 | 31 | - | 9 | 21 | 1 | 1,957 | 162,226 | 204,732 | | - | | | - | | | - | | | 1 | | | - | | | 2016 |
| 2017 | 62 | 1 | 10 | 29 | - | 7,487 | 599,411 | 652,951 | | - | | | - | | | - | | | - | | | - | | | 2017 |
| 2018 | 54 | | 10 | 18 | 3 | 2,201 | 136,831 | 267,599 | | 2 | - | - | 1 | - | 1 | 1 | 1 | - | - | - | - | - | - | - | 2018 |
| 2019 | 57 | 1 | - | 39 | - | 9,440 | 164,666 | 596,552 | | 1 | 1 | - | 1 | 1 | - | - | - | - | - | - | - | 1 | 1 | - | 2019 |
| 2020 | 50 | - | 6 | 36 | - | 1,583 | 37,641 | 159,851 | | 2 | 1 | 1 | - | - | - | 2 | 1 | 1 | - | - | - | - | - | - | 2020 |
| **2021** | **62** | **-** | **-** | **36** | **-** | **1,583** | **37,641** | **159,851** | | **2** | **1** | **1** | **-** | **-** | **-** | **2** | **1** | **1** | **-** | **-** | **-** | **-** | **-** | **-** | **2021** |

자료 : 임실소방서

# 9. 발화요인별 화재 발생 FIRE INCIDENTS BY CAUSE

단위 : 건 Unit : Case

| 연 별 | 계 | 실 화 | | | | | | | 자연적요인 | 방 화 | | 미상 | |
|---|---|---|---|---|---|---|---|---|---|---|---|---|---|
| | | 전기적요인 | 기계적요인 | 화학적요인 | 가스누출 (폭발) | 교통사고 | 부주의 | 기타(실화) | | 방화 | 방화의심 | | |
| | Total | Electrical distribution | Machinery | Chemicals | Gas | Traffic accident | Careless | other | Naural | Arson | Incendiary suspicious | Unknown | Year |
| 2014 | 55 | 3 | 2 | 1 | - | 2 | 24 | 23 | - | - | - | - | 2014 |
| 2015 | 53 | 6 | 2 | - | - | - | 12 | 33 | - | 1 | - | 2 | 2015 |
| 2016 | 40 | 7 | 6 | - | - | 1 | 17 | - | - | - | - | 9 | 2016 |
| 2017 | 73 | 21 | 6 | 1 | 1 | - | 32 | 1 | - | 1 | - | 10 | 2017 |
| 2018 | 64 | 17 | 7 | - | 1 | 1 | 28 | - | 1 | - | - | 9 | 2018 |
| 2019 | 57 | 18 | 7 | - | - | 1 | 29 | 2 | - | - | 1 | - | 2019 |
| 2020 | 56 | 13 | 6 | - | - | - | 30 | 1 | 2 | - | - | 4 | 2020 |
| **2021** | **62** | **21** | **9** | **2** | **1** | **2** | **26** | **1** | **-** | **-** | **-** | **-** | **2021** |

자료 : 임실소방서

주: 국가화재분류체계(2007.1) 변경, 쓰레기소각, 음식물조리, 빨래삼기, 전기스파크 등 오인처리를 화재에 포함

# 10. 장 소 별 화 재 발 생 FIRE INCIDENTS BY PLACE

단위 : 건 Unit : Case

| 연 별 | 계 | 주 거 | | | 비 주 거 Non-Housing | | | | | | | | | | | | 위험물 (가스제조소등) Hazardous material storage and process facility | 운송 (차량, 철도 등) Transportation(car, train etc) | 임야 Land | 기타 Others | Year |
|---|---|---|---|---|---|---|---|---|---|---|---|---|---|---|---|---|---|---|---|---|---|
| | | 단독주택 Detached housing | 공동주택 Apartment | 기타주택 Other housing | 학교 Schools | 일반업무 General business facility | 판매시설 Sales facility | 숙박시설 Accommodation facility | 종교시설 Religious facility | 의료시설 Medical facility | 공장 및 창고 Factory and storage facility | 작업장 Workshop | 위락·오락시설 Entertainment facility | 음식점 Restaurants | 일상서비스시설 General service facilities | 기타[2] Others | | | | | |
| 2014 | 55 | 19 | - | 2 | - | - | - | - | - | - | 4 | 3 | - | - | - | 7 | - | 6 | 2 | 12 | 2014 |
| 2015 | 53 | 16 | - | 3 | - | - | - | - | - | - | 4 | - | - | 1 | 2 | 6 | - | 7 | 9 | 5 | 2015 |
| 2016 | 40 | 18 | - | 2 | - | - | - | - | - | - | - | - | - | 1 | - | 7 | - | 8 | - | 4 | 2016 |
| 2017 | 73 | 29 | - | 1 | - | 1 | - | - | - | - | 2 | 5 | - | 2 | - | 11 | - | 12 | 2 | 8 | 2017 |
| 2018 | 64 | 19 | 1 | 1 | 1 | - | - | - | 1 | - | 1 | - | - | - | 2 | 13 | - | 17 | 1 | 7 | 2018 |
| 2019 | 58 | 11 | - | - | - | - | 2 | - | - | - | 3 | - | - | 2 | - | 6 | - | 6 | 12 | 16 | 2019 |
| 2020 | 56 | 17 | - | - | 2 | 1 | - | - | - | - | 3 | - | - | 1 | - | 7 | - | 11 | 2 | 12 | 2020 |
| **2021** | **70** | **12** | **4** | **-** | **-** | **-** | **1** | **1** | **1** | **1** | **5** | **2** | **-** | **-** | **1** | **-** | **-** | **13** | **4** | **25** | **2021** |

자료 : 임실소방서

주 : 1) 국가화재분류체계(2007.1) 변경. 쓰레기소각, 음식물조리, 빨래삼기, 전기스파크 등 오인처리를 화재에 포함

Note : 1) According to the revised classifications for fire (Jan. 2007), fire occurrences include trash burning, cooking, electrical spark, etc.

2) 연구·학원, 운동시설, 동식물시설, 자동차시설, 문화재 시설 등 기타 비주거 시설

# 11. 산 불 발 생 현 황

# FOREST FIRES

단위 : ha, 천원

Unit : ha, thousand won

| 연 별 | 합 계 Total | | 입산자 실화 Accident by climber | | 논밭두렁 Weed burning | | 쓰레기소각 | | 담배불실화 | | 성묘객실화 | | 어린이 불장난 Accident by children | | 건축물화재 | | 기 타 Others | | 산림피해 | | Year |
|---|---|---|---|---|---|---|---|---|---|---|---|---|---|---|---|---|---|---|---|---|---|
| | 면적 Area | 피해액 Amount of damage | 면적 Area | 피해액 Amount of damage | 면적 Area | 피해액 Amount of damage | 면적 Area | 피해액 Amount of damage | 면적 Area | 피해액 Amount of damage | 면적 Area | 피해액 Amount of | 면적 Area | 피해액 Amount of damage | 면적 Area | 피해액 Amount of damage | 면적 Area | 피해액 Amount of damage | 면적 Area | 피해액 Amount of damage | |
| 2014 | 0.08 | - | - | - | 0.08 | - | 0.08 | - | 0.08 | - | 0.08 | - | - | - | - | - | - | - | - | - | 2014 |
| 2015 | 0.16 | - | 0.01 | - | - | - | - | - | - | - | - | - | - | - | - | - | 0.15 | - | 0.15 | - | 2015 |
| 2016 | - | - | - | - | - | - | - | - | - | - | - | - | - | - | - | - | - | - | - | - | 2016 |
| 2017 | 0.13 | - | 0.13 | - | - | - | - | - | - | - | - | - | - | - | - | - | - | - | - | - | 2017 |
| 2018 | - | - | - | - | - | - | - | - | - | - | - | - | - | - | - | - | - | - | - | - | 2018 |
| 2019 | 0.02 | - | 0.01 | - | 0.01 | - | 0.01 | - | 0.01 | - | 0.01 | - | - | - | - | - | - | - | - | - | 2019 |
| 2020 | 0.01 | 4,705 | 0.01 | 4,705 | - | - | - | - | - | - | - | - | - | - | - | - | - | - | - | - | 2020 |
| **2021** | - | - | - | - | - | - | - | - | - | - | - | - | - | - | - | - | - | - | - | - | **2021** |

자료 : 산림공원과

## 12. 소 방 장 비 FIRE-FIGHTING EQUIPMENT

단위 : 대 Unit : each

| 연별 | 합 계 | 특수소방차 Special fire vehicle | | | | | | | | | | | | | | | | | | | | | | |
|---|---|---|---|---|---|---|---|---|---|---|---|---|---|---|---|---|---|---|---|---|---|---|---|---|
| | | 고가차 Aerial Ladder truck | | | | | 굴절차 Aerial Laddetr platform | | | | | 방수탑차 Draing | 화 학 차 Chemical truck | | | | 배연차 | 구조공작차 | 제독차 | 화생방차 | 조명차 조연차 | 구조버스 | 펌 프 차 Pumper | | | |
| | Total | 소계 | 68m | 53m | 46m | 33m | 소계 | 69m | 46m | 33m | 27m | 22m | 소계 sub total | 내폭 Inplosire | 고성능 High powered | 일반 General | Exhaust truck | Rescue vehicle | Detoxication | Chemical truck | Flood-light truck | Rescue bus | 소계 | 대형 Large size | 중형 Middle size | 소형 Small size |
| 2018 | 13 | - | - | - | - | - | 1 | - | - | 1 | - | - | - | - | - | - | - | 1 | - | - | - | - | 5 | - | 4 | 1 |
| 2019 | 13 | - | - | - | - | - | 1 | - | - | 1 | - | - | - | - | - | - | - | 1 | - | - | - | - | 5 | - | 4 | 1 |
| 2020 | 13 | - | - | - | - | - | 1 | - | - | 1 | - | - | - | - | - | - | - | 1 | - | - | - | - | 5 | - | 4 | 1 |
| **2021** | **22** | - | - | - | - | - | **1** | - | - | **1** | - | - | - | - | - | - | - | **1** | - | - | - | - | **6** | - | **5** | **1** |

자료 : 임실소방서

## 소 방 장 비(속) FIRE-FIGHTING EQUIPMENT

Unit : each 단위 : 대

| Year | 연별 | 특수소방차 Special fire vehicle | | | | | | | | | | | | | | |
|---|---|---|---|---|---|---|---|---|---|---|---|---|---|---|---|---|
| | | 물탱크차 Water tank truck | 구급차 Ambulance | | | 지휘차 Fire command vehicle | 재난지원차 Disaster support car | 화재조사차 Fire investiga-tion | 굴삭기 Exacvator | 견인차 Wrecker | 미분무 가스소방차 Atomized gas fire trucks | 기타(이동채혈, 이동 젖비) Others |
| | | | 소계 | 승합형 Bus | 화물형 Truck | | | | | | | |
| 2018 | 2018 | 1 | 3 | 3 | - | - | 1 | - | - | - | - | - |
| 2019 | 2019 | 1 | 4 | 4 | - | - | 1 | - | - | - | - | - |
| 2020 | 2020 | 1 | 4 | 4 | - | - | 1 | - | - | - | - | - |
| **2021** | **2021** | **1** | **5** | **5** | **-** | **1** | **1** | **1** | **-** | **-** | **-** | **-** |

자료 : 임실소방서

주 : 1) 제53회 통계연보 추가 서식입니다

2) 2019년 서식변경

Unit : each 단위 : 대

| Year | 연별 | 행정지원차 | | | | | | 기타 Others | | | | |
|---|---|---|---|---|---|---|---|---|---|---|---|---|
| | | 행정차 Passenger car | | | 안전진단차 Inspection car | 소방홍보차 Publicity car | 소방순찰차 Patrol car | 교육용차 Educational car | 이륜차 Two wheeled vehicle | 트레일러 Trailer | 유조차 Oil tank car | 헬기 Fire helicopter | 소방구조정 Fire Rescue ship |
| | | 승용차 Passenger car | 승합차 Bus | 화물차 Truck | | | | | | | | | |
| 2018 | 2018 | - | - | - | - | - | - | - | - | 1 | - | - | - |
| 2019 | 2019 | - | - | - | - | - | - | - | - | - | - | - | - |
| 2020 | 2020 | - | - | - | - | - | - | - | - | - | - | - | - |
| **2021** | **2021** | 1 | 2 | 1 | - | - | 1 | - | - | - | - | - | - |

자료 : 임실소방서

주 : 1) 제53회 통계연보 추가 서식입니다

2) 2019년 서식변경

# 13. 119 구급활동실적 PERFORMANCE OF EMS ACTIVITY

단위 : 건 Unit : case

| 연 별 | 신고건수 Number of cases reported | 이송건수 Number of patients transported | 구급환자 유형별 Number of first-aid patients by type: 계 Total | 질병 Diseases: 고혈압 Hypert-ension | 질병 Diseases: 당뇨 Diabet-es | 질병 Diseases: 기타 Others | 교통사고 Traffic accident | 사고부상 Wounded: 추락/낙상 Fall | 사고부상 Wounded: 둔상 Traumatic shock | 사고부상 Wounded: 기타 Others | 이송 병원별 By medical facilities: 계 Total | 의원 Clinics | 일반병원 Hospitals | 종합병원 General hospitals | 기타 Others | Year |
|---|---|---|---|---|---|---|---|---|---|---|---|---|---|---|---|---|
| 2014 | 1,803 | 1,259 | 1,236 | 240 | 116 | 289 | 222 | 171 | 17 | 181 | 1,259 | 37 | 351 | 817 | 54 | 2014 |
| 2015 | 1,875 | 1,482 | 1,531 | 272 | 154 | 352 | 249 | 225 | 26 | 253 | 1,531 | 43 | 382 | 1,024 | 82 | 2015 |
| 2016 | 2,331 | 1,582 | 1,526 | 290 | 154 | 363 | 287 | 228 | 6 | 198 | 2,331 | 38 | 258 | 1,149 | 886 | 2016 |
| 2017 | 2,543 | 1,777 | 1,777 | 531 | 236 | 276 | 239 | 222 | 22 | 251 | 1,777 | 33 | 65 | 1,235 | 444 | 2017 |
| 2018 | 2,755 | 1,812 | 1,812 | 577 | 263 | 201 | 224 | 35 | 224 | 288 | 1,856 | 32 | 195 | 1,437 | 192 | 2018 |
| 2019 | 2,839 | 1,829 | 1,838 | 617 | 272 | 191 | 251 | 231 | 10 | 266 | 1,832 | 37 | 364 | 1,330 | 101 | 2019 |
| 2020 | 3,066 | 1,780 | 2,135 | 653 | 296 | 490 | 287 | 253 | 14 | 142 | 1,833 | 33 | 121 | 1,535 | 144 | 2020 |
| **2021** | **3,991** | **2,117** | **3,301** | **768** | **425** | **2,408** | **242** | **235** | **17** | **208** | **2,214** | **118** | **342** | **1,284** | **470** | **2021** |

자료 : 임실소방서

# 14. 119 구조활동실적 PERFORMANCE OF 119 RESCUE ACTIVITY

단위 : 건 Unit : case

| 연 별 | 출동건수 Number of cases | 구조(처리)건수 Number of rescued cases | | | | 구조인원(명) Rescued person | 미처리[1] (자체처리, 허위 등) Non-action | 사고종별 구조인원(명) Rescued person by accident | | | | | | | | | Year |
|---|---|---|---|---|---|---|---|---|---|---|---|---|---|---|---|---|---|
| | | 계 Total | 인명구조 Rescue | 안전조치 Safety action | 기 타 Others | | | 계 Total | 화 재 Fire | 교통사고 Traffic | 수난사고 River | 기계사고 Machinery | 승강기 Elevator | 산악사고 Mountain | 인명갇힘 Confinement | 기 타 Others | |
| 2014 | 836 | 711 | 136 | 400 | 175 | 162 | 125 | 217 | 55 | 108 | 12 | 7 | 13 | 6 | - | 16 | 2014 |
| 2015 | 953 | 794 | 162 | 474 | 158 | 205 | 125 | 205 | - | 167 | 3 | 4 | 5 | 5 | - | 21 | 2015 |
| 2016 | 1,315 | 1,161 | 165 | 877 | 95 | 171 | 154 | 171 | 1 | 107 | 1 | 5 | 8 | 11 | 5 | 33 | 2016 |
| 2017 | 1,066 | 934 | 115 | 699 | 120 | 75 | 132 | 75 | - | 39 | 4 | - | 5 | 9 | - | 18 | 2017 |
| 2018 | 1,045 | 959 | 85 | 717 | 157 | 31 | 86 | 31 | - | 11 | - | 3 | 6 | 3 | 5 | 3 | 2018 |
| 2019 | 938 | 866 | 79 | 603 | 184 | 60 | 72 | 60 | - | 25 | 1 | 2 | 9 | 10 | 2 | 11 | 2019 |
| 2020 | 819 | 773 | 91 | 524 | 158 | 72 | 105 | 79 | - | 45 | 5 | 2 | 3 | 9 | 5 | 10 | 2020 |
| **2021** | **1,135** | **1,045** | **64** | **773** | **208** | **48** | **90** | **48** | | **20** | 2 | **2** | **5** | **4** | **1** | **15** | **2021** |

자료 : 임실소방서

주 : 1) 미처리는 출동했으나 이미 자력구조 등으로 119 구조대의 활동이 불필요한 경우

# 15. 재난사고 발생 및 피해현황

# CALAMITIES AND DAMAGE

단위 : 건, 명, 천원

Unit : case, person, thousand won

| 연 별 | 합 계 Total | | 화 재 Fire Incident | | 산 불 Forest-fires | | 붕 괴 Collapse | | 가스폭발 Explosion Accident | | 도로교통사고 Motor vehicle accident | | 환경오염 Environmental pollution | | 유 · 도선 Barge | | 수난 Marine accident | | 기 타 Other | | 인적피해 Casualties 인명피해 Number of casualties | | 재산피해 | Year |
|---|---|---|---|---|---|---|---|---|---|---|---|---|---|---|---|---|---|---|---|---|---|---|---|---|
| | 건 Cases | 인 원 persons | 건 Cases | 인 원 persons | 건 Cases | 인 원 persons | 건 Cases | 인 원 persons | 건 Cases | 인 원 persons | 건 Cases | 인 원 persons | 건 Cases | 인 원 persons | 건 Cases | 인 원 persons | 건 Cases | 인 원 persons | 건 Cases | 인 원 persons | 사망 Death | 부상 Injury | Damaged property | |
| 2019 | 167 | 167 | 53 | 1 | 5 | - | 1 | - | 1 | 1 | 107 | 165 | - | - | - | - | - | - | - | - | 8 | 189 | 757,814 | 2019 |
| 2020 | 161 | 184 | 56 | 2 | - | - | - | - | - | - | 105 | 162 | - | - | - | - | - | - | - | - | 5 | 179 | 197,492 | 2020 |
| **2021** | **189** | **171** | **70** | **1** | - | - | - | - | - | - | **119** | **170** | - | - | - | - | - | - | - | - | **8** | **163** | **169,197** | **2021** |

자료 : 안전관리과

주 : 1) 재산피해 부동산, 동산 구분 삭제

# 16. 자연재해 발생 및 피해현황

# Natural Disasters and Damages

단위 : 명, 천원

Unit : person, 1,000 won

| 연별<br>읍면별 | 인명피해<br>사망 및 실종<br>Dead & Missing | 인명피해<br>부상<br>Injuries | 이재민<br>Refugees | 피 해 액<br>총 피해액<br>Total | 피 해 액<br>건물<br>Building | 피 해 액<br>선박<br>Vessels | Amount of damage<br>농경지<br>Farming land | Amount of damage<br>공공시설<br>Public facilities | Amount of damage<br>사유시설<br>Others | Year &<br>eup, myeon |
|---|---|---|---|---|---|---|---|---|---|---|
| 2014 | - | - | - | 86,700 | - | - | 36,700 | 50,000 | - | 2014 |
| 2015 | - | - | - | 769,953 | - | - | - | - | 769,953 | 2015 |
| 2016 | - | - | 4 | 76,057 | 15,000 | - | - | - | 61,057 | 2016 |
| 2017 | - | - | - | - | - | - | - | - | - | 2017 |
| 2018 | - | - | - | 35,318 | - | - | 3,500 | 3,835 | 27,983 | 2018 |
| 2019 | - | - | - | 33,116 | - | - | 33,116 | - | - | 2019 |
| 2020 | - | - | - | - | 13,500 | - | 102,853 | 3,301,938 | 9,300 | 2020 |
| **2021** | **-** | **-** | **-** | **22,984** | **8,000** | **-** | **14,984** | **-** | **-** | **2021** |
| 임실읍 | - | - | - | - | - | - | - | - | - | Imsil-eup |
| 청웅면 | - | - | - | 4,214 | - | - | 4,214 | - | - | Cheong'ung-myeon |
| 운암면 | - | - | - | - | - | - | - | - | - | Un'am-myeon |
| 신평면 | - | - | - | - | - | - | - | - | - | Sinpyeong-myeon |
| 성수면 | - | - | - | 290 | - | - | 290 | - | - | Seongsu-myeon |
| 오수면 | - | - | - | - | - | - | - | - | - | O'su-myeon |
| 신덕면 | - | - | - | - | - | - | - | - | - | Sindeok-myeon |
| 삼계면 | - | - | - | - | - | - | - | - | - | Samgye-myeon |
| 관촌면 | - | - | - | - | - | - | - | - | - | Gwanchon-myeon |
| 강진면 | - | - | - | 18,480 | 8,000 | - | 10,480 | - | - | Gangjin-myeon |
| 덕치면 | - | - | - | - | - | - | - | - | - | Deokchi-myeon |
| 지사면 | - | - | - | - | - | - | - | - | - | Jisa-myeon |

자료 : 안전관리과

## 17. 소방대상물 현황 FACILITIES SUBJECT TO FIRE-FIGHTING REGULATION 소방대상물 현황(속) CILITIES SUBJECT TO FIRE-FIGHTING REGULATION(Cont

단위 : 개소 Unit : each 단위 : 개소 Unit : each

| 연별 | 계 Total | 아파트 Apart-ments | 기숙사 Dormito-ries | 근린생활시설 Commu nity | 문화및 집회시설 Stadi-ums | 종교시설 Religious Facilities | 판매시설 Stores | 운수시설 Transport Facilities | 의료시설 Medical Facilities | 교육연구시설 Educaction | 노유자시설 Facilities for old and | 수련시설 Training Facilities | 운동시설 Sporting Facilities | 업무시설 Business Facilities | 숙박시설 Lodging Facilities | 위락시설 Amuse ment Facilities | 공장 Factories | Year | 연별 | 창고시설 Ware-houses | 위험물 저장 및 처리시설 Facilities for storage | 항공기 및 자동차 관련시설 Airplane and Automob | 동물 및 식물관련 시설 Animal, plant related | 자원순환 관련시설 | 교정 및 군사시설 Correction and | 방송통신 시설 Broadcasti ng and Communi | 발전시설 Facilities for Electricity | 묘지관련 시설 Cemete-ries | 관광휴게 시설 Tourism Facilities | 장례식장 Fueral halls | 지하가 Undergrou nsd arcades | 지하구 Undergrou nd tunnels | 문화재 Cultural properties | 복합 건축물 Complex buildings | Year |
|---|---|---|---|---|---|---|---|---|---|---|---|---|---|---|---|---|---|---|---|---|---|---|---|---|---|---|---|---|---|---|---|---|---|---|---|
| 2014 | 1,137 | 12 | - | 232 | 9 | 11 | 4 | 6 | 3 | 39 | 20 | 3 | 3 | 392 | 17 | 4 | 62 | 2014 | 2014 | 36 | 48 | 5 | 181 | 2 | 10 | 1 | - | 1 | 3 | 2 | 7 | - | 18 | 6 | 2014 |
| 2015 | 3,356 | 14 | - | 965 | 12 | 23 | 6 | 8 | 3 | 47 | 27 | 4 | 8 | 534 | 18 | 3 | 84 | 2015 | 2015 | 545 | 44 | 11 | 916 | 23 | 4 | 6 | 6 | 2 | 5 | 2 | 8 | - | 19 | 9 | 2015 |
| 2016 | 3,362 | 15 | - | 995 | 12 | 17 | 5 | 8 | 4 | 48 | 25 | 2 | 8 | 546 | 18 | 2 | 70 | 2016 | 2016 | 562 | 44 | 9 | 899 | 13 | 4 | 6 | 6 | 1 | 5 | 2 | 10 | - | 17 | 9 | 2016 |
| 2017 | 3,367 | 16 | | 988 | 14 | 18 | 5 | 8 | 4 | 48 | 26 | 4 | 7 | 545 | 20 | 2 | 73 | 2017 | 2017 | 565 | 44 | 9 | 899 | 13 | 4 | 6 | 6 | 1 | 5 | 2 | 10 | - | 17 | 8 | 2017 |
| 2018 | 3,369 | 16 | - | 988 | 14 | 18 | 5 | 8 | 4 | 48 | 26 | 4 | 7 | 545 | 20 | 2 | 73 | 2018 | 2018 | 565 | 44 | 9 | 899 | 15 | 4 | 6 | 6 | 1 | 5 | 2 | 10 | - | 17 | 8 | 2018 |
| 2019 | 3,260 | 19 | | 962 | 13 | 18 | 5 | 8 | 4 | 46 | 30 | 5 | 8 | 535 | 21 | 2 | 75 | 2019 | 2019 | 510 | 42 | 9 | 865 | 13 | 4 | 6 | 11 | 1 | 5 | 2 | 8 | - | 18 | 15 | 2019 |
| 2020 | 3,238 | 19 | - | 956 | 13 | 18 | 5 | 8 | 4 | 45 | 31 | 5 | 8 | 526 | 21 | 2 | 76 | 2020 | 2020 | 526 | 41 | 7 | 848 | 13 | 4 | 6 | 4 | 1 | 5 | 2 | 11 | - | 18 | 15 | 2020 |
| **2021** | **2,929** | **19** | | **931** | **12** | **16** | **4** | **8** | **4** | **44** | **18** | **3** | **9** | **512** | **20** | **1** | **77** | **2021** | **2021** | **508** | **41** | **8** | **603** | **11** | **6** | **7** | **6** | **2** | **5** | **2** | **17** | | **17** | **18** | **2021** |

자료 : 임실소방서

# 18. 위험물제조소 설치현황

# MANUFACTORY, STORES AND AGENCIES OF DANGEROUS OBJECTS

단위 : 개소

Unit : number

| 연별 | 총 계 Grand total | 제조소 Manu-factory | 주 요 취 급 소 Major agencies | | | | | 저 장 소 Storage | | | | | | | | | Year |
|---|---|---|---|---|---|---|---|---|---|---|---|---|---|---|---|---|---|
| | | | 계 Total | 주유 Fueling | 판매 Selling | 이송 Trans-fering | 일반 Trans-fering | 계 Total | 옥내 Inside storage room | 옥외탱크 Outside tank | 옥내탱크 Inside tank | 지하탱크 Below ground tank | 간이탱크 Simplicity tank | 이동탱크 Moving tank | 옥외 Yard | 암반탱크 Base-rock tank | |
| 2014 | 161 | - | 48 | 36 | - | - | 12 | 113 | 1 | 44 | 20 | 6 | - | 40 | 2 | - | 2014 |
| 2015 | 158 | - | 48 | 36 | - | - | 12 | 110 | 1 | 42 | 19 | 5 | - | 41 | 2 | - | 2015 |
| 2016 | 165 | - | 48 | 36 | - | - | 12 | 117 | 1 | 42 | 19 | 5 | - | 48 | 2 | - | 2016 |
| 2017 | 158 | - | 45 | 33 | - | - | 12 | 113 | 1 | 41 | 17 | 5 | - | 47 | 2 | - | 2017 |
| 2018 | 152 | - | 45 | 33 | - | - | 12 | 107 | 1 | 40 | 16 | 5 | - | 43 | 2 | - | 2018 |
| 2019 | 153 | - | 43 | 32 | - | - | 11 | 110 | 1 | 42 | 16 | 4 | - | 45 | 2 | - | 2019 |
| 2020 | 147 | - | 39 | 31 | - | - | 8 | 108 | 1 | 41 | 16 | 4 | - | 44 | 2 | - | 2020 |
| **2021** | **151** | - | **39** | **31** | - | - | **8** | **112** | **1** | **40** | **16** | **4** | - | **49** | **2** | - | **2021** |

자료 : 임실소방서

# 19. 교통사고건수(자동차) TRAFFIC ACCIDENTS(Motor Vehicles)

단위 : 건, 명 Unit : case, person

| 연별 | 전체 교통사고 | | | | | | 사고유형별 교통사고 건수 (By type of traffic accident) | | | | | 자동차 종류별 By kind of vehicle | | | | | | | Year |
|---|---|---|---|---|---|---|---|---|---|---|---|---|---|---|---|---|---|---|---|
| | 사고(건) | | 사망(명) | | 부상(명) | | 계 | 차대사람 | 차대차 | 차량단독 | 철 도 건널목 | 계 | 승용차 | 승합차 | 화물 | 특수 | 이륜차 | 기타 | |
| | Cases | 자동차 1만대당 Per 10 thousand automobile | Killed | 인구 10만명당 Per 100 thousand person | Injured | 인구 10만명당 Per 100 thousand person | Total | Vehicle to person | Vehicle to Vehicle | Vehicle only | Railway crossing | Total | Passen -ger car | Bus | Truck | Special car | Motor cycle | Others | |
| 2019 | 107 | - | 7 | - | 158 | - | 107 | 17 | 81 | 9 | - | 107 | 60 | 5 | 32 | 4 | 3 | 3 | 2019 |
| 2020 | 109 | - | 6 | - | 181 | - | 109 | 12 | 86 | 11 | - | 109 | 56 | 5 | 34 | 5 | 5 | 4 | 2020 |
| **2021** | **111** | **-** | **8** | **-** | **154** | **-** | **111** | **11** | **88** | **12** | **-** | **111** | **63** | **2** | **28** | **5** | **9** | **4** | **2021** |

자료 : 임실경찰서

주 : 자동차 1만대당 사고건수는 사이버경찰청 교통사고통계 자료 참고, 인구 10만명당 사망자 및 부상자는 주민등록인구통계 이용

# 20. 자동차단속 및 처리

# TRAFFIC REGULATION AND PUNISHMENT OF VIOLATIONS

단위 : 건

Unit : case

| 연별 | 건 수 | 위반사항 | | | | | | | | 차 종 별 | | Year | 연별 | 차종별 By type of automobile | | | 용 도 별 | 용도별 By use | | 처 리 상 황 | | By punishment | | Year |
|---|---|---|---|---|---|---|---|---|---|---|---|---|---|---|---|---|---|---|---|---|---|---|---|---|
| | Case | 신호위반 Signal | 과속 Speed limit | 안전운전 의무불이행 Safe driving | 안전띠 미착용 safety belt | 중앙선 침범 center Lane | 음주운전 Drunk driving | 무면허 Non-license | 기 타 Others | 승합차 Bus | 승용차 Passenger car | | | 화물차 Truck | 이륜차 Motorcycle | 기 타 (특수차) Others | 사업용 Business | 비사업용 Non Business | 기 타 Other | 형사입건 Prosecuted | 즉심 Simple judgement | 통고처분 Notice | 기 타 Others | |
| 2018 | 13,129 | 373 | 12,433 | 40 | 1 | 1 | 37 | 13 | 231 | 530 | 10,146 | 2018 | 2018 | 2,232 | 2 | 54 | 646 | 12,313 | 5 | 50 | - | 285 | 12,789 | 2018 |
| 2019 | 16,225 | 462 | 15,431 | 40 | 29 | - | 47 | 16 | 200 | 678 | 12,047 | 2019 | 2019 | 3,366 | 7 | 127 | 1,166 | 15,055 | 4 | 64 | 1 | 307 | 15,853 | 2019 |
| 2020 | 21,787 | 1,101 | 20,344 | 49 | 5 | 2 | 39 | 13 | 234 | 839 | 15,518 | 2020 | 2020 | 5,191 | 7 | 232 | 1,966 | 19,821 | - | 57 | 3 | 282 | 21,445 | 2020 |
| **2021** | **41,707** | **1,226** | **40,124** | **40** | **-** | **1** | **31** | **15** | **270** | **1,439** | **28,801** | **2021** | **2021** | **10,776** | **14** | **677** | **4,023** | **37,683** | **1** | **50** | **-** | **316** | **41,341** | **2021** |

자료 : 임실경찰서

자료 : 임실경찰서

# 21. 운전면허 소지자 NUMBER OF DRIVER'S LECENSE HOLDERS

단위 : 명 Unit : Person

| 연 별 | 총 수 | 1종 1st Class | | | | | 2종 2nd Class | | | | Year |
|---|---|---|---|---|---|---|---|---|---|---|---|
| | | 계 | 대형 | 보통 | 소형 | 특수 | 계 | 보통 | 소형 | 원동기장치 | |
| | Grand Total | Total | Large-size | General | Small-size | Special | Total | General | Small-size | Motor | |
| 2015 | 37,598 | 15,428 | 1,691 | 9,876 | - | 282 | 9,829 | 6,528 | 198 | 3,103 | 2015 |
| 2016 | 15,341 | 11,359 | 1,738 | 8,526 | - | 1,095 | 3,982 | - | 3,975 | 7 | 2016 |
| 2017 | 22,998 | 12,537 | 1,794 | 10,438 | - | 305 | 10,461 | 7,224 | 218 | 3,019 | 2017 |
| 2018 | 23,602 | 12,826 | 1,867 | 10,624 | - | 335 | 10,776 | 7,539 | 230 | 3,007 | 2018 |
| 2019 | 23,190 | 12,652 | 1,894 | 10,417 | - | 341 | 10,538 | 7,418 | 229 | 2,891 | 2019 |
| 2020 | 22,345 | 12,219 | 1,865 | 10,002 | - | 352 | 10,126 | 7,078 | 238 | 2,810 | 2020 |
| **2021** | **22,323** | **12,225** | **1,893** | **9,970** | **-** | **362** | **10,098** | **7,118** | **252** | **2,728** | **2021** |
| 남자 | 16,110 | 9,972 | 1,867 | 7,745 | - | 360 | 6,138 | 3,529 | 249 | 2,360 | Male |
| 여자 | 6,213 | 2,253 | 26 | 2,225 | - | 2 | 3,960 | 3,589 | 3 | 368 | Female |

자료 : 임실경찰서

# 1. 역 대 군 수 명 단

(2021.12.31.기준)

| 대수 | 성 명 | 취임년월일 | 이임년월일 | 재임기간 | 등록기준지 |
|---|---|---|---|---|---|
| 1 | 홍재표 | 1948.12.30. | 1949.11.09. | 1년 | 전라북도 임실군 |
| 2 | 박종환 | 1949.11.09. | 1949.05.06. | 7월 | 전라북도 익산시 |
| 3 | 손명수 | 1950.05.06. | 1951.04.24. | 1년 | |
| 4 | 송경식 | 1951.04.24. | 1953.02.09. | 1년 10월 | 전라북도 익산시 |
| 5 | 정봉태 | 1953.02.09. | 1954.11.09. | 1년 10월 | 전라북도 남원시 |
| 6 | 정영환 | 1954.11.09. | 1955.12.12. | 1년 2월 | 전라북도 정읍시 |
| 7 | 양용조 | 1955.12.12. | 1956.12.17. | 1년 | 전라북도 남원시 |
| 8 | 양창현 | 1956.12.17. | 1959.01.12. | 2년 1월 | 전라북도 남원시 |
| 9 | 송복주 | 1959.01.12. | 1959.08.24. | 8월 | 전라북도 전주시 |
| 10 | 김성용 | 1959.08.24. | 1960.05.24. | 9월 | 전라북도 전주시 |
| 11 | 유상준 | 1960.05.24. | 1961.11.07. | 5월 | 충청북도 충주읍 |
| 12 | 전한상 | 1961.11.07. | 1962.07.21. | 8월 | 전라북도 진안군 |
| 13 | 이화익 | 1962.07.21. | 1963.05.09. | 1년 10월 | 전라북도 김제시 |
| 14 | 육완기 | 1963.05.09. | 1964.06.29. | 1년 2월 | 충청남도 논산군 |
| 15 | 문필병 | 1964.06.29. | 1968.04.01. | 3년 10월 | 전라북도 익산시 |
| 16 | 이석재 | 1968.04.01. | 1971.08.21. | 3년 5월 | 전라북도 전주시 |
| 17 | 최완상 | 1971.08.21. | 1973.06.04. | 1년 11월 | 전라북도 전주시 |
| 18 | 권용주 | 1973.06.04. | 1973.08.16. | 3월 | 전라북도 순창군 |
| 19 | 박판서 | 1973.08.16. | 1974.12.02. | 1년 5월 | 전라북도 무주군 |
| 20 | 방병기 | 1974.12.02. | 1975.06.13. | 7월 | 전라북도 군산시 |
| 21 | 이화영 | 1975.06.13. | 1976.03.25. | 10월 | 서울특별시 종로구 |
| 22 | 최용복 | 1976.03.25. | 1977.02.15. | 11월 | 전라북도 남원시 |

| 대수 | 성 명 | 취임년월일 | 이임년월일 | 재임기간 | 등록기준지 |
|---|---|---|---|---|---|
| 23 | 이상칠 | 1977.02.15. | 1978.07.10. | 1년 5월 | 전라북도 임실군 |
| 24 | 유완순 | 1978.07.10. | 1979.05.15. | 1년 2월 | 전라북도 전주시 |
| 25 | 송재구 | 1979.05.15. | 1980.08.01. | 1년 2월 | 서울특별시 종로구 |
| 26 | 정재봉 | 1980.08.02. | 1981.07.05. | 11월 | 전라북도 익산시 |
| 27 | 송하철 | 1981.07.06. | 1983.03.28. | 1년 8월 | 전라북도 김제시 |
| 28 | 이윤갑 | 1983.03.28. | 1985.03.12. | 1년 9월 | 전라북도 고창군 |
| 29 | 김만종 | 1985.03.12. | 1986.03.07. | 1년 | 전라북도 임실군 |
| 30 | 이용규 | 1986.03.08. | 1988.06.11. | 1년 4월 | 전라북도 익산시 |
| 31 | 하광선 | 1988.06.11. | 1989.08.31. | 1년 3월 | 전라북도 장수군 |
| 32 | 류만영 | 1989.09.01. | 1990.07.27. | 11월 | 서울특별시 종로구 |
| 33 | 정해순 | 1990.08.01. | 1991.07.15. | 11월 | 전라북도 전주시 |
| 34 | 이덕규 | 1991.07.16. | 1992.07.06. | 1년 | 전라북도 진안군 |
| 35 | 이철규 | 1992.07.06. | 1994.01.02. | 1년 6월 | 전라북도 임실군 |
| 36 | 박서영 | 1994.01.03. | 1994.12.30. | 1년 | 전라북도 군산시 |
| 37 | 노병일 | 1994.12.31. | 1995.06.30. | 6월 | 전라북도 고창군 |
| 38 | 이형로 | 1995.07.01. | 1998.06.30. | 3년 | 전라북도 임실군 |
| 39 | 이형로 | 1998.07.01. | 2000.11.27. | 2년 5월 | 전라북도 임실군 |
| 40 | 이철규 | 2001.04.28. | 2002.06.30. | 1년 2월 | 전라북도 임실군 |
| 41 | 이철규 | 2002.07.01. | 2004.02.03. | 1년 7월 | 전라북도 임실군 |
| 42 | 김진억 | 2004.06.05. | 2006.06.30. | 2년 1월 | 전라북도 임실군 |
| 43 | 김진억 | 2006.07.01. | 2010.01.14. | 3년 7월 | 전라북도 임실군 |
| 44 | 강완묵 | 2010.07.01. | 2013.08.22. | 3년 1월 | 전라북도 임실군 |
| 45 | 심 민 | 2014.07.01. | 2018.06.30. | 4년 | 전라북도 임실군 |
| 46 | 심 민 | 2018.07.01. | 현 재 | | 전라북도 임실군 |

# 2. 역대부군수명단

(2021.12.31.기준)

| 대수 | 성 명 | 취임년월일 | 이임년월일 | 재임기간 | 등록기준지 |
|---|---|---|---|---|---|
| 1 | 이용규 | 1975.01.11. | 1975.09.05. | 9월 | 전라북도 익산시 |
| 2 | 김영철 | 1975.09.05. | 1976.05.10. | 1년 1월 | 전라북도 군산시 |
| 3 | 홍순성 | 1976.05.10. | 1977.03.07. | 10월 | 전라북도 임실군 |
| 4 | 김호영 | 1977.03.07. | 1979.05.15. | 2년 2월 | 전라북도 전주시 |
| 5 | 박해구 | 1979.05.15. | 1980.08.10. | 1년 3월 | 전라북도 임실군 |
| 6 | 최장범 | 1980.08.11. | 1982.10.28. | 2년 3월 | 전라북도 임실군 |
| 7 | 성균호 | 19815.03.15. | 1987.08.24. | 2년 4월 | 전라북도 전주시 |
| 8 | 이상호 | 1987.08.25. | 1990.07.31. | 2년 11월 | 전라북도 완주군 |
| 9 | 박찬업 | 1990.08.01. | 1991.07.26. | 1년 | 전라부도 전주시 |
| 10 | 심지만 | 1991.07.26. | 1994.07.24. | 3년 | 전라북도 임실군 |
| 11 | 이용찬 | 1994.07.25. | 1997.03.02. | 2년 7월 | 전라북도 완주군 |
| 12 | 최창한 | 1997.03.03. | 1999.12.26. | 2년 10월 | 전라북도 김제시 |
| 13 | 유일수 | 1999.12.27. | 2001.01.10. | 1년 1월 | 전라북도 전주시 |
| 14 | 최윤주 | 2001.01.11. | 2001.12.31. | 1년 | 전라북도 임실군 |
| 15 | 심 민 | 2002.01.22. | 2004.05.02. | 1년 3월 | 전라북도 임실군 |
| 16 | 이학진 | 2004.05.03. | 2005.12.31. | 1년 8월 | 전라북도 임실군 |
| 17 | 이종태 | 2006.01.01. | 2008.07.09. | 2년 6월 | 전라북도 임실군 |
| 18 | 김형진 | 2008.07.10. | 2010.08.12. | 2년 1월 | 전라북도 정읍시 |
| 19 | 이정태 | 2010.08.13. | 2013.01.23. | 2년 5월 | 전라북도 완주군 |
| 20 | 신현택 | 2013.01.23. | 2014.07.10. | 1년 6월 | 전라북도 정읍시 |
| 21 | 송기항 | 2014.07.18. | 2016.01.01. | 1년 5월 | 전라북도 임실군 |
| 22 | 신평우 | 2016.01.01. | 2017.06.30. | 1년 5월 | 전라북도 임실군 |
| 23 | 박진두 | 2017.07.01. | 2019.01.23. | 1년 7월 | 전라북도 진안군 |
| 24 | 김형우 | 2019.01.24. | 2019.12.25. | 1년 | 전라북도 임실군 |
| 25 | 조호일 | 2019.12.30. | 2021.01.03. | 1년 | 전라북도 남원시 |
| 26 | 김영민 | 2021.01.04. | 현 재 | | 전라북도 임실군 |

# 3. 군 간 부 명 단

(2021. 12. 31.기준)

| 직 위 | 성 명 | 비 고 |
|---|---|---|
| **<본 청>** | | |
| 군 수 | 심 민 | |
| 부 군 수 | 김 영 민 | |
| 기 획 감 사 실 장 | 김 종 민 | |
| 행 정 문 화 국 장 | 이 남 재 | |
| 복 지 환 경 국 장 | 김 인 숙 | |
| 산 업 건 설 국 장 | 이 대 형 | |
| 행 정 지 원 과 장 | 홍 성 만 | |
| 재 무 과 장 | 박 세 민 | |
| 문 화 체 육 과 장 | 강 영 구 | |
| 관 광 치 즈 과 장 | 김 치 환 | |
| 경 제 교 통 과 장 | 최 용 한 | |
| 주 민 복 지 과 장 | 김 인 숙 | |
| 여 성 청 소 년 과 장 | 한 순 주 | |
| 환 경 보 호 과 | 손 석 붕 | |
| 청 소 위 생 과 | 유 혜 숙 | |
| 산 림 공 원 과 | 양 진 수 | |
| 농 업 축 산 과 | 윤 홍 식 | |
| 건 정 과 장 | 김 규 현 | |
| 안 전 관 리 과 장 | 국 연 호 | |
| 상 하 수 도 과 장 | 하 영 진 | |
| 주 택 토 지 과 장 | - | |
| **<보건의료원>** | | |
| 보 건 의 료 원 장 | 김 대 곤 | |
| 보 건 사 업 과 장 | 홍 충 의 | |
| 의 료 지 원 과 장 | 정 현 숙 | |

| 직 위 | 성 명 | 비 고 |
|---|---|---|
| <농업기술센터> | | |
| 농업기술센터소장 | 김성규 | |
| 농촌지원과장 | 장취균 | |
| 기술보급과장 | 천소영 | |
| <군의회> | | |
| 의회사무과장 | 백석기 | |
| 전문위원 | 최병관 | |
| 전문위원 | 김상기 | |
| <읍·면> | | |
| 임실읍장 | 이상덕 | |
| 청웅면장 | 유규영 | |
| 운암면장 | 박남용 | |
| 신평면장 | 김기환 | |
| 성수면장 | 최정규 | |
| 오수면장 | 김길영 | |
| 신덕면장 | 김명진 | |
| 삼계면장 | 한중석 | |
| 관촌면장 | 배경한 | |
| 강진면장 | 노창래 | |
| 덕치면장 | 조현선 | |
| 지사면장 | 송기찬 | |

# 4. 국 회 의 원 (임 실 군)

(2021. 12. 31.기준)

| 선 거 구 | 성 명 | 등록기준지 | 비 고 |
|---|---|---|---|
| 남원.순창.임실 | 이용호 | 전북 남원시 | |

# 5. 도 의 회 의 원 (임 실 군)

(2021. 12. 31.기준)

| 선 거 구 | 성 명 | 주 소 | 비 고 |
|---|---|---|---|
| 임실군 선거구 | 한완수 | 전북 임실군 임실읍 봉황10길 | |

# 6. 임 실 군 의 회 의 원

(2021. 12. 31.기준)

| 선 거 구 | 성 명 | 주 소 | 비고 |
|---|---|---|---|
| 가<br>(임실,성수) | 진 남 근 | 전북 임실군 임실읍 오정길 | |
| | 황 일 권 | 전북 임실군 성수면 성수산길 | |
| 나<br>(운암,신평<br>신덕,관촌) | 신 대 용 | 전북 임실군 신덕면 지장2길 | |
| | 장 종 민 | 전북 임실군 관촌면 사선로 | |
| 다<br>(청웅,오수,<br>삼계,강진,<br>덕치,지사) | 이 성 재 | 전북 임실군 오수면 오수1길 | |
| | 김 왕 중 | 전북 임실군 강진면 용수2길 | |
| | 이 명 로 | 전북 임실군 삼계면 두월길 | |
| 비례대표 | 박 영 자 | 전북 임실군 지사면 계산4길 | |

# 7. 행 정 구 역 명 감

○ **군청소재지** : 전라북도 임실군 임실읍 수정로 30 (1읍, 11개면, 131개리, 263분리)

(2021. 12. 31.기준)

| 읍면별 | 리 명 | 분 리 명 | 읍면별 | 리 명 | 분 리 명 |
|---|---|---|---|---|---|
| 임 실 | 성 가 | 상성, 하성 | 운 암 | 학 암 | 광석, 학암 |
| | 이 도 | 상동, 상동2, 신우, 중동, 하동, 산들, 충경, 이도, 향교, 수정, 상원, 아도, 운수, 해오름 | | 선 거 | 선거 |
| | | | | 월 면 | 월면 |
| | 오 정 | 오정, 무등 | | 지 천 | 지천 |
| | 두 곡 | 두곡, 두실 | | 사 양 | 사양, 기암 |
| | 갈 마 | 갈마 | | 쌍 암 | 쌍암, 상운 |
| | 감 성 | 감성 | | 입 석 | 입석 |
| | 대 곡 | 대곡, 충경2 | | 용 운 | 용운 |
| | 정 월 | 정월, 고산 | | 청 운 | 청운 |
| | 이 인 | 노전, 망정 | | 마 암 | 마암 |
| | 두 만 | 두산, 지산 | | 운 종 | 운종 |
| | 장 재 | 장재, 신기 | | 운 암 | 운암, 신기 |
| | 신 안 | 정촌, 금동, 낙촌 | | 금 기 | 금기 |
| | 현 곡 | 현곡, 연화 | | 운 정 | 운정 |
| | 금 성 | 화성, 중금 | | | |
| | 신 정 | 신정 | | | |
| | 망 전 | 망전 | | | |
| **소 계** | **16** | **41** | **소 계** | **14** | **18** |
| 청 웅 | 두 복 | 두복 | 신 평 | 창 인 | 창인 |
| | 구 고 | 구고, 평지, 양지 | | 대 리 | 대리 |
| | 향 교 | 수풍, 암포 | | 호 암 | 호암, 상천 |
| | 옥 전 | 중산, 명동, 행촌 | | 원 천 | 원천 |
| | 석 두 | 석두, 중신 | | 가 덕 | 상가, 하가 |
| | 청 계 | 청계 | | 덕 암 | 덕전, 피암 |
| | 남 산 | 명교, 발산 | | 용 암 | 북창, 죽치 |
| | 옥 석 | 주치, 입석 | | | |
| **소 계** | **8** | **16** | **소 계** | **7** | **11** |

| 읍면별 | 리 명 | 분 리 명 | 읍면별 | 리 명 | 분 리 명 |
|---|---|---|---|---|---|
| 성 수 | 도 인 | 당당, 후촌 | 신 덕 | 수 천 | 수천, 율치 |
| | 양 지 | 중촌, 학당 | | 삼 길 | 외량, 내량, 방길 |
| | 삼 봉 | 삼봉, 금동 | | 신 흥 | 신흥, 사기 |
| | 태 평 | 양암, 대왕 | | 신 덕 | 학산, 물염, 수반, 신기 |
| | 성 수 | 성수 | | 조 월 | 조월 |
| | 왕 방 | 왕방 | | 월 성 | 월성 |
| | 오 봉 | 조치, 효촌, 평지 | | 지 장 | 지장 |
| | 삼 청 | 천동, 구곡 | | 금 정 | 금정 |
| | 월 평 | 신촌, 월평 | | 오 궁 | 하촌, 중촌 |
| | 봉 강 | 계월, 덕치 | | | |
| | 오 류 | 오류, 대판 | | | |
| **소 계** | **11** | **21** | **소 계** | **9** | **17** |
| 오 수 | 오 수 | 관월,시장,남신동,후리 동후,서후,남후,상리 | 삼 계 | 후 천 | 후천, 광제 |
| | | | | 봉 현 | 숙호, 사오 |
| | 금 암 | 북금암, 남금암, 내동 | | 세 심 | 세심, 택승 |
| | 용 정 | 용정 | | 학 정 | 학정 |
| | 신 기 | 신기 | | 죽 계 | 죽계 |
| | 둔 덕 | 동촌, 방축 | | 홍 곡 | 비홍, 괘평 |
| | 용 두 | 운교, 구장 | | 산 수 | 산수 |
| | 둔 기 | 둔기 | | 삼 계 | 삼계 |
| | 대 정 | 대정 | | 오 지 | 신기, 화촌 |
| | 대 명 | 남악,상신촌,임성동,국평 | | 덕 계 | 중촌, 음지 |
| | 오 산 | 오산, 오동 | | 두 월 | 두월 |
| | 주 천 | 주천 | | 뇌 천 | 뇌천, 해곡 |
| | 오 암 | 한암, 오촌 | | 삼 은 | 삼은 |
| | 봉 천 | 봉산, 냉천 | | 어 은 | 어은 |
| | 군 평 | 종동, 평당, 군곡 | | | |
| **소 계** | **14** | **33** | **소 계** | **14** | **21** |

| 읍면별 | 리 명 | 분 리 명 | 읍면별 | 리 명 | 분 리 명 |
|---|---|---|---|---|---|
| 관 촌 | 용 산 | 용산 | 덕 치 | 두 지 | 하두, 신기 |
| | 도 봉 | 도봉 | | 사 곡 | 자경, 양지, 평지, 안하 |
| | 병 암 | 가정, 병암, 신병암 | | 가 곡 | 가곡, 원치 |
| | 덕 천 | 시기, 덕곡, 농원, 주천 | | 천 담 | 천담, 구담 |
| | 관 촌 | 관촌1구, 관촌, 명진, 유산 | | 장 암 | 장산, 신촌, 암치 |
| | 슬 치 | 슬치 | | 일 중 | 일중, 중원 |
| | 방 현 | 공덕, 방현 | | 물 우 | 물우, 두무 |
| | 신 전 | 두기, 신전 | | 회 문 | 회문, 망월 |
| | 상 월 | 월은, 상월 | | | |
| | 회 봉 | 회봉, 황두 | | | |
| | 방 수 | 막동, 방동 | | | |
| | 복 흥 | 횡암, 금정 | | | |
| | 운 수 | 고덕, 구암 | | | |
| **소 계** | **13** | **28** | **소 계** | **8** | **19** |
| 강 진 | 백 련 | 신기, 백련 | 지 사 | 관 기 | 관기 |
| | 부 흥 | 부흥, 이목, 가목 | | 원 산 | 원산, 선원, 신천 |
| | 갈 담 | 갈담, 강진, 강서 | | 안 하 | 안하, 대정 |
| | 회 진 | 회진 | | 금 평 | 금평, 목평 |
| | 용 수 | 백여, 용수, 백운 | | 영 천 | 영천, 사촌, 계촌 |
| | 옥 정 | 옥정 | | 방 계 | 방계, 삼산, 실곡 |
| | 문 방 | 문방, 수방 | | 계 산 | 계산, 봉서, 옥산 |
| | 학 석 | 학석, 율치 | | | |
| | 방 현 | 방현, 이윤 | | | |
| | 필 봉 | 상필, 하필 | **소 계** | **7** | **17** |
| **소 계** | **10** | **21** | **합 계** | **131** | **263** |

# 8. 군 기 구 표

(2021. 12. 31.기준)

## □ 군본청

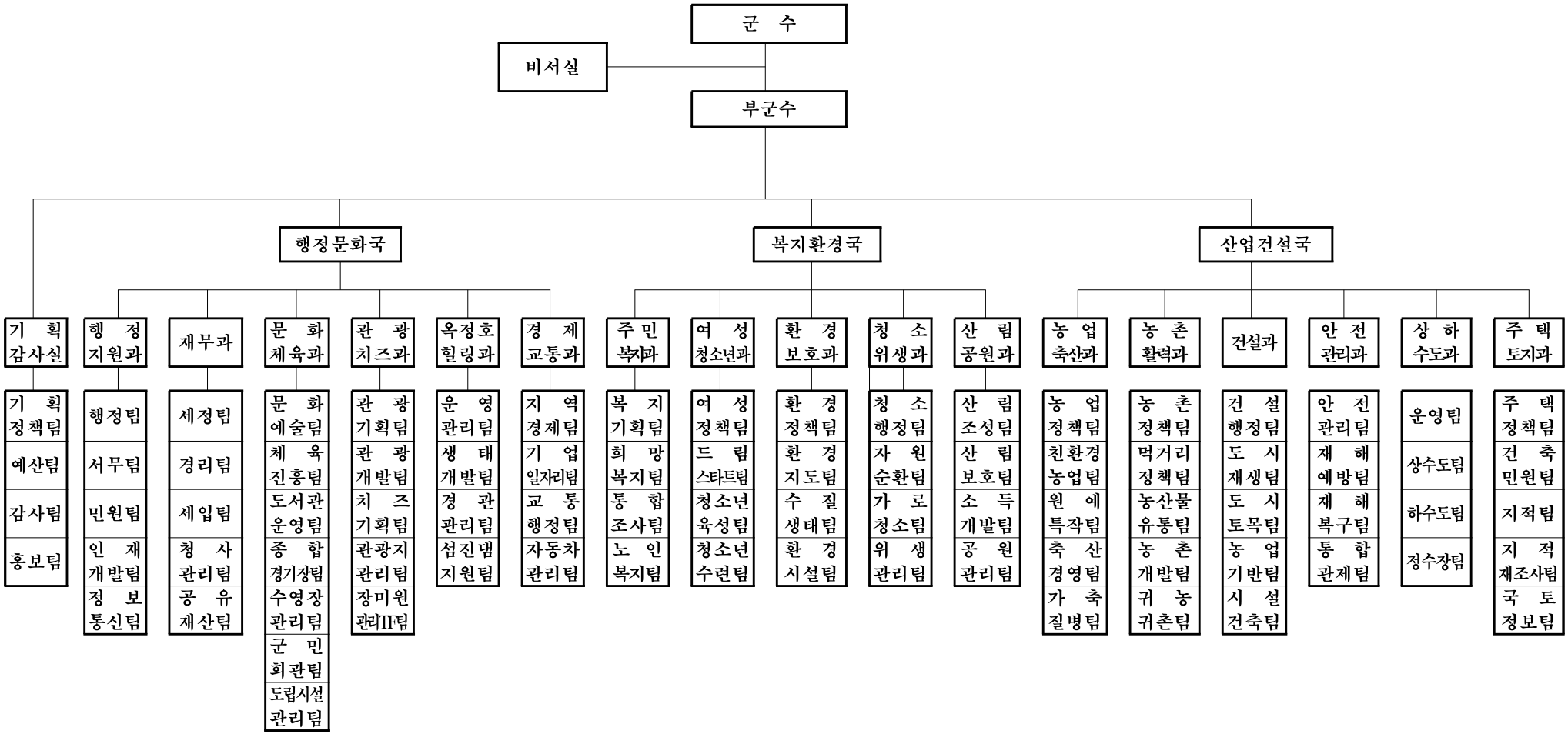

## □ 직속기관

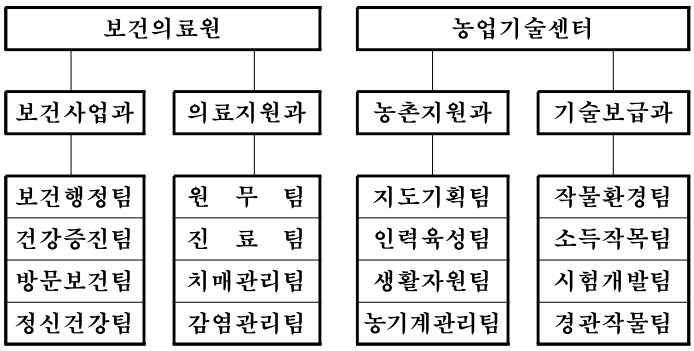


## □ 군 의 회

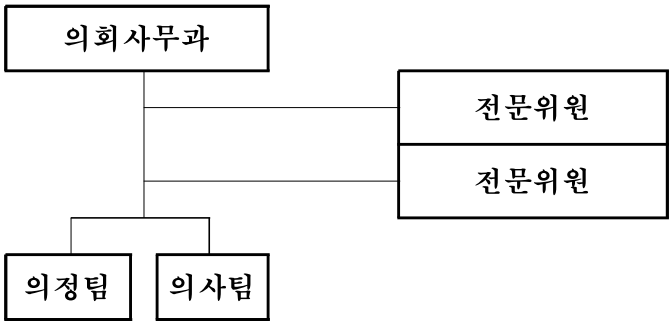


## □ 읍 · 면

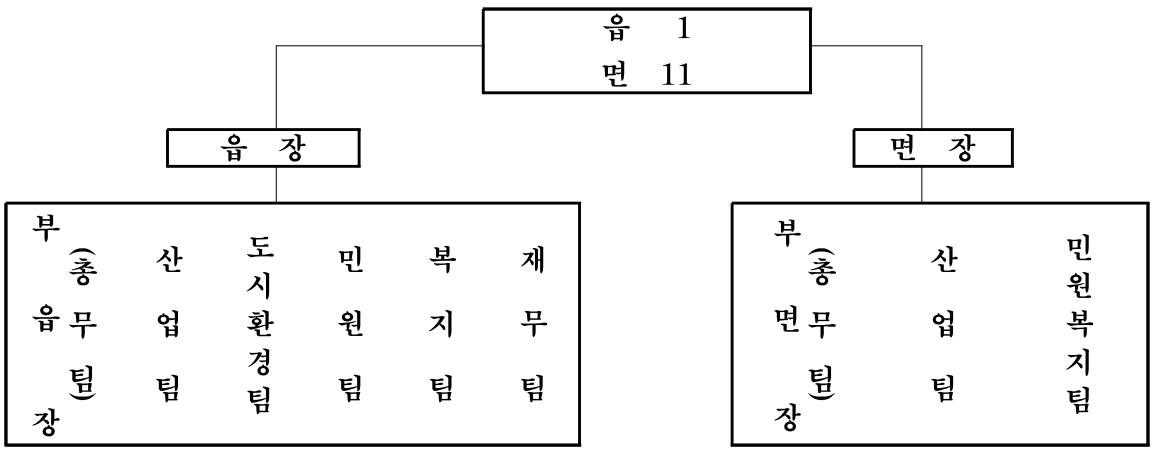


주) 면에서 오수면, 관촌면에만 복지팀, 재무팀이 있으며 기타 면에는 복지팀, 재무팀 기구 없음
면에서 운암면만 하운암팀이 있음

# 9. 도 량 형 환 산 표

## <길 이>

| 미 터 법 | | | 야 아 드 및 | |
|---|---|---|---|---|
| 센 티 미 터 | 미 터 | 킬 로 미 터 | 인 치 | 피 이 드 |
| 1 | 0.01 | 0.00001 | 0.3937 | 0.03281 |
| 100 | 1 | 0.001 | 39.37 | 3.2808 |
| 100,000 | 1,000 | 1 | 39,370.7 | 3,280.8 |
| 2.54 | 0.0254 | 0.000025 | 1 | 0.08333 |
| 30.48 | 0.3048 | 0.000304 | 12 | 1 |
| 91.44 | 0.9144 | 0.000914 | 36 | 3 |
| 160,930 | 1,609.3 | 1.6093 | 63,360 | 5,280 |
| 30.303 | 0.30303 | 0.000303 | 11.93 | 0.99419 |
| 181.818 | 1.81818 | 0.001818 | 71,582 | 5.96514 |
| 10,909.08 | 109.091 | 0.10909 | 4,294.94 | 357.912 |
| 392,727 | 3,927.27 | 3.92727 | 154,620 | 12,885 |

## <면 적>

| 미 터 법 | | | | 야 아 드 및 | |
|---|---|---|---|---|---|
| 평 방 미 터 | 야 아 드 | 헥 타 아 르 | 평방킬로미터 | 평 방 피 트 | 평 방 야 드 |
| 1 | 0.01 | 0.0001 | 0.000001 | 10.764 | 1.1968 |
| 100 | 1 | 0.01 | 0.0001 | 1,076.4 | 119.68 |
| 10,000 | 100 | 1 | 0.01 | 107,640 | 11,968 |
| 1,000,000 | 10,000 | 100 | 1 | 10,764,000 | 196.800 |
| 0.92903 | 0.000929 | 0.000009 | ... | 1 | 0.1111 |
| 0.83613 | 0.008361 | 0.000084 | ... | 9 | 1 |
| 4,046.8 | 40.468 | 0.40468 | 0.004047 | 43,560 | 4,840 |
| 0.091827 | 0.000918 | 0.000009 | ... | 0.98841 | 0.10982 |
| 3.3058 | 0.033058 | 0.000331 | 0.000003 | 35,583 | 3.9537 |
| 991.74 | 9.9174 | 0.099174 | 0.000992 | 10,674.9 | 1,186.1 |
| 9,917.4 | 99.194 | 0.99174 | 0.00992 | 106,749 | 11,861 |

| 파 운 드 법 |  | 척 관 법 |  |  |  |
|---|---|---|---|---|---|
| 야 아 드 | 마 일 | 척 | 간 | 정 | 리 |
| 0.01094 | 0.000006 | 0.033 | 0.0055 | 0.000092 | … |
| 1.0936 | 0.00062 | 3.3 | 0.55 | 0.009166 | 0.00025 |
| 1,093.6 | 0.62137 | 3,300 | 550 | 9.1666 | 0.25463 |
| 0.02777 | 0.000015 | 0.08382 | 0.1397 | 0.000232 | … |
| 0.3333 | 0.000189 | 1.0058 | 0.16763 | 0.002793 | … |
| 1 | 0.000568 | 3,0175 | 0.50292 | 0.008381 | 0.000232 |
| 1,760 | 1 | 5,301.8 | 885.12 | 14.752 | 0.40978 |
| 0.33139 | 0.000188 | 1 | 0.16666 | 0.002777 | 0.000077 |
| 1.98838 | 0.001129 | 6 | 1 | 0.01666 | 0.00046 |
| 119,304 | 0.06779 | 360 | 60 | 1 | 0.02777 |
| 4,295 | 2.4403 | 12,960 | 2,160 | 36 | … |

| 파 운 드 법 | 척 관 법 |  |  |  |
|---|---|---|---|---|
| 에 이 커 | 평 방 척 | 평 | 단 (반) 보 | 정 보 |
| 0.000247 | 10.89 | 0.3025 | 0.001008 | 0.0001 |
| 0.024711 | 1,089 | 30.25 | 0.10083 | 0.01008 |
| 2,471.1 | 108,900 | 3,025 | 10.083 | 1.0083 |
| 24.711 | 10,890,000 | 302,500 | 1,008.3 | 100.83 |
| 0.000022 | 1.0117 | 0.0281 | 0.000093 | 0.000009 |
| 0.000207 | 9.1055 | 0.25293 | 0.000843 | 0.000084 |
| 1 | 44,071.2 | 1,224.2 | 4.0306 | 0.40806 |
| … | 1 | 0.02778 | 0.000092 | 0.000009 |
| 0.000817 | 36 | 1 | 0.003333 | 0.000333 |
| 0.24506 | 10,800 | 300 | 1 | 0.1 |
| 2.4506 | 108,000 | 3,000 | 10 | 1 |

## <무 게>

| 미 터 법 | | | 야 아 드 및 | | |
|---|---|---|---|---|---|
| 그 램 | 키로그램 | 톤 | 그 레 인 | 온 스 | 파 운 드 |
| 1 | 1.001 | 0.000001 | 15.432 | 0.03527 | 0.0022 |
| 1,000 | 1 | 0.001 | 15,432 | 35.273 | 2.20459 |
| 1,000,000 | 1,000 | 1 | ... | 35,273 | 2,204.59 |
| 0.064798 | 0.000064 | ... | 1 | 0.002285 | 0.000143 |
| 28.3495 | 0.02835 | 0.000028 | 437.5 | 1 | 0.0625 |
| 453,592 | 0.45359 | 0.000454 | 7,000 | 16 | 1 |
| 907,180 | 907.18 | 0.90718 | ... | 32,000 | 2,000 |
| 1,016,050 | 1,016.05 | 1.01605 | ... | 35,840 | 2,240 |
| 3.75 | 0.00375 | 0.000004 | 57.872 | 0.1323 | 0.00827 |
| 600 | 0.6 | 0.0006 | 9,259.556 | 21.1647 | 1.32279 |
| 3,750 | 3.75 | 0.00375 | 57,872 | 132.28 | 8.2672 |

## <부 피>

| 미 터 법 | | | 야 아 드 및 | |
|---|---|---|---|---|
| 미 리 미 터 | 리 터 | 킬 로 미 터 | 입 방 인 치 | 입 방 피 이 드 |
| 1 | 0.001 | 0.000001 | 0.061024 | 0.000035 |
| 1,000 | 1 | 0.001 | 61.02424 | 0.035315 |
| 1,000,000 | 1,000 | 1 | 61.024 | 35.315 |
| 16.387 | 0.01683 | 0.000016 | 1 | 0.000578 |
| 28,316.8 | 28,317 | 0.02831 | 1,728 | 1 |
| 764,529.8 | 764.53 | 0.76453 | 46,656 | 27 |
| 35,238.32 | 35.2383 | 0.035238 | 2,150.42 | 1.2444 |
| 473.18 | 0.47318 | 0.000473 | 28.875 | 0.01671 |
| 3,785.4 | 3.7854 | 0.00378 | 231 | 0.13368 |
| 180.39 | 0.18039 | 0.000180 | 11.08 | 0.00637 |
| 1,803.9 | 1.8039 | 0.00180 | 110.08 | 0.0637 |
| 18,039 | 18.039 | 0.01803 | 1,100.8 | 0.637037 |
| 180.390 | 180.39 | 0.18039 | 11.008 | 6.37037 |

| 파 운 드 법 | | 척 관 법 | | |
|---|---|---|---|---|
| 미 톤 | 영 톤 | 양 | 근 | 관 |
| 0.000001 | … | 0.26666 | 0.00166 | 0.000266 |
| 0.0011 | 0.00098 | 266.666 | 1.66666 | 0.26666 |
| 1.1023 | 0.98421 | 266,666.6 | 1,666.66 | 266.666 |
| … | … | 0.1728 | 0.00108 | 0.000017 |
| 0.000031 | 0.000027 | 7.56 | 0.4725 | 0.00756 |
| 0.000504 | 0.00045 | 120.96 | 0.756 | 0.12096 |
| 1 | 0.8929 | 241,915 | 1,511.968 | 241.915 |
| 1.12 | 1 | 270,944 | 1,693.4 | 270.95 |
| … | … | 1 | 0.00625 | 0.001 |
| 0.000661 | 0.00059 | 160 | 1 | 0.16 |
| 0.00413 | 0.00369 | 1,000 | 6.25 | 1 |

| 파 운 드 법 | | | |
|---|---|---|---|
| 입 방 야 아 드 | (미) 붓 셀 | (미) 엑 체 파 인 트 | (미) 엑 체 갈 론 |
| 0.000001 | 0.000028 | 0.002113 | 0.000264 |
| 0.001308 | 0.028378 | 2.113423 | 0.264177 |
| 1.30796 | 28.378 | 2,113.42 | 264,177 |
| 0.000021 | 0.000465 | 0.000034 | 0.004329 |
| 0.03704 | 0.8036 | 53.85996 | 7.48051 |
| 1 | 21.7013 | 0.001631 | 201.97 |
| 0.04608 | 1 | 74.7468 | 90.3096 |
| 0.000619 | 0.013427 | 1 | 0.125 |
| 0.004951 | 0.10742 | 8 | 1 |
| 0.000235 | 0.005119 | 0.38123 | 0.04765 |
| 0.002359 | 0.05119 | 3.8123 | 0.4765 |
| 0.023594 | 0.5119 | 38.123 | 4.7654 |
| 0.23594 | 5.119 | 381.23 | 47.654 |

## <부　피(속)>

| 척　　관　　법 | | | |
|---|---|---|---|
| 홉 | 승 | 두 | 석 |
| 0.005543 | 0.000554 | 0.000054 | 0.000005 |
| 5.435 | 0.55435 | 0.55435 | 0.005543 |
| 5,543.5 | 554.35 | 55.435 | 5.5435 |
| 0.0908 | 0.00908 | 0.000908 | 0.0000908 |
| 156.98 | 15.698 | 1.5698 | 0.156980 |
| 4,23809 | 423.809 | 42.380 | 4.2380 |
| 195,346 | 19.5346 | 1.9534 | 0.19534 |
| 2.623 | 0.2623 | 0.0262 | 0.00262 |
| 20.984 | 2.0984 | 0.20984 | 0.02098 |
| 1 | 0.1 | 0.01 | 0.001 |
| 10 | 1 | 0.1 | 0.01 |
| 100 | 10 | 1 | 0.1 |
| 1,000 | 100 | 10 | 1 |

미국 - 곡량 1 페　크 = 1/4 붓셀 = 8.8099 = 4.844 승
영국 - 곡량 1 붓　셀 = 36,377입 = 2.0161 두
1 패　크 = 1/4 붓셀 = 9.092 입 = 5.041 승
액량 1 갈　론 = 4,546 입 = 2.52 승
1 파인트 = 1/9 갈론 = 0.568 입 = 3.15 홉

# 10. 곡류 용량 중량 환산표

| 품 목 | 석 당 키로수 | 톤 당 석 수 | 용량에 의 한 환산율 | 중량에 의 한 환산율 | 가마당 중 량 | 석 당 중 량 | 석 당 가마수 | 톤 당 가마수 | 정곡석 당조곡 마 수 |
|---|---|---|---|---|---|---|---|---|---|
| | kg | 석 | % | | 근 | | 가마 | | |
| 벼 | 100 | 10.0 | 50 | 72 | 90 | 166.66 | 1.85 | 18.51 | 3.70 |
| 현 미 | 115 | 6.5 | - | - | 100 | 258.33 | 2.85 | 16.66 | 2.58 |
| 백 미 | 114 | 6.9 | - | - | 100 | 240 | 2.40 | 16.66 | 2.40 |
| 외 국 미 | 114 | 6.9 | - | - | - | 240 | - | - | - |
| 대 맥 | 99 | 10.1 | 47 | 67 | 83.3 | 165 | 1.98 | 20.00 | 4.60 |
| 과 맥 | 138 | 7.2 | 77 | 72 | 100 | 230 | 2.30 | 16.66 | 2.80 |
| 소 맥 | 138 | 7.2 | 100 | 72 | 100 | 230 | 2.30 | 16.66 | - |
| 대과맥(정) | 138 | 7.2 | - | - | 100 | 230 | 2.30 | 16.66 | - |
| 맥 주 맥 | 117 | 8.5 | 68 | 80 | 90 | 195 | 2.16 | 18.51 | 3.20 |
| 호 맥 | 124 | 8.1 | 100 | 81 | 90 | 206.66 | 2.29 | 18.51 | - |
| 소맥 (정) | 147 | 6.8 | - | - | 100 | 245 | 2.45 | 16.66 | - |
| 소 맥 분 | 100 | 10.0 | - | - | - | 166.66 | 4.54 | 45.45 | 4.55 |
| 호 맥 분 | 100 | 10.0 | - | - | - | - | - | - | - |
| 귀리 (조) | 78 | 12.8 | 30 | 53 | 75 | 130 | 1.73 | 22.22 | 5.78 |
| 귀리 (정) | 138 | 7.2 | - | - | 100 | 230 | 1.30 | 16.66 | - |
| 압 맥 | 126 | 7.9 | - | - | 70 | 210 | 3.00 | 23.80 | - |
| 메밀 (정) | 120 | 8.3 | - | - | 100 | 200 | 2.00 | 16.66 | - |
| 메밀 (조) | 96 | 10.4 | 70 | 88 | 75 | 160 | 2.13 | 22.22 | 3.04 |
| 조 (조) | 114 | 8.8 | 75 | 93 | 75 | 190 | 2.53 | 22.22 | 4.60 |
| 조 (정) | 142 | 7.0 | - | - | 90 | 236.66 | 2.63 | 18.51 | - |
| 피 (조) | 72 | 13.9 | 28 | 54 | 65 | 120 | 1.84 | 25.64 | 6.60 |
| 피 (정) | 138 | 7.2 | - | - | 100 | 230 | 2.30 | 16.66 | - |

| 품 목 | 석 당 키로수 | 톤 당 석 수 | 용량에 의 한 환산율 | 중량에 의 한 환산율 | 가마당 중 량 | 석 당 중 량 | 석 당 가마수 | 톤 당 가마수 | 정곡석 당조곡 마 수 |
|---|---|---|---|---|---|---|---|---|---|
| | kg | 석 | % | | 근 | | 가마 | | |
| 기장 (조) | 108 | 9.3 | 60 | 80 | 90 | 180 | 2.00 | 18.51 | 3.33 |
| 기장 (정) | 144 | 6.9 | - | - | 90 | 240 | 2.66 | 18.51 | - |
| 수수 (조) | 132 | 7.6 | 65 | 69 | 100 | 220 | 2.20 | 16.66 | 3.04 |
| 수수 (정) | 141 | 7.1 | - | - | 100 | 235 | 2.35 | 16.66 | - |
| 옥 수 수 | 135 | 7.4 | 100 | 100 | 100 | 225 | 2.25 | 16.66 | - |
| 보 미 | 108 | 9.3 | - | - | 75 | 180 | 2.40 | 22.22 | - |
| 백 쇄 미 | 120 | 8.3 | - | - | 90 | 200 | 2.22 | 18.51 | - |
| 콩 | 135 | 7.4 | 100 | 100 | 100 | 225 | 2.25 | 16.66 | - |
| 팥 | 150 | 6.7 | 100 | 100 | 100 | 250 | 2.50 | 16.66 | - |
| 녹 두 | 150 | 6.7 | 100 | 100 | 100 | 250 | 2.50 | 16.66 | - |
| 완 두 | 144 | 6.9 | 100 | 100 | 100 | 240 | 240 | 16.66 | - |
| 채 두 | 144 | 6.9 | 100 | 100 | - | - | - | - | - |
| 낙화생(조) | 66 | 15.2 | - | 50 | - | - | - | - | - |
| 낙화생(정) | 132 | 7.5 | - | - | - | - | - | - | - |
| 피 마 자 | 113 | 8.8 | - | - | - | - | - | - | - |
| 참 깨 | 112 | 8.9 | - | - | - | - | - | - | - |
| 들 깨 | 112 | 8.9 | - | - | - | - | - | - | - |
| 고구마(생서) | 420 | 2.4 | - | 31 | - | - | - | - | - |
| 고구마(정곡) | 130.2 | 7.7 | - | - | - | - | - | - | - |
| 감자 (생서) | 611.25 | 1.6 | - | 20 | - | - | - | - | - |
| 감자 (정곡) | 122.25 | 8.2 | - | - | - | - | - | - | - |

# 11. 군 도

(2021. 12. 31.기준)

| 노선번호 | 노선명 | 기점 ~ 종점 | 연장(km) | 포장율(%) | 포장(km) |
|---|---|---|---|---|---|
| 소 계 | 27개 노선 | | 221.3 | | 104.5㎞ |
| 2호 | 일중 ~ 천담선 | 덕치 일중 ~ 덕치 천담 | 9.0 | 15.6 | 1.4 |
| 6호 | 죽계 ~ 뇌천선 | 삼계 죽계 ~ 삼계 뇌천 | 4.7 | 25.5 | 1.2 |
| 7호 | 희문 ~ 남산선 | 덕치 회문 ~ 청웅 남산 | 11.0 | - | - |
| 8호 | 봉천 ~ 방계선 | 오수 봉천 ~ 지사 방계 | 7.5 | 38.7 | 2.9 |
| 10호 | 정월 ~ 오봉선 | 임실 정월 ~ 성수 오봉 | 10.6 | - | - |
| 11호 | 구고 ~ 지천선 | 청웅 구고 ~ 운암 지천 | 8.3 | 91.6 | 7.6 |
| 12호 | 운암 ~ 학암선 | 운안 운암 ~ 운암 학암 | 8.0 | 16.3 | 1.3 |
| 13호 | 용암 ~ 기암선 | 신평 용암 ~ 운암 기암 | 5.8 | 100 | 5.8 |
| 14호 | 오봉 ~ 태평선 | 성수 오봉 ~ 성수 태평 | 15.0 | 8.0 | 1.2 |
| 16호 | 병암 ~ 도봉선 | 관촌 병암 ~ 관촌 도봉 | 5.0 | - | - |
| 17호 | 장재 ~ 두곡선 | 임실 장재 ~ 임실 두곡 | 9.0 | 66.7 | 6.0 |
| 18호 | 신덕 ~ 월성선 | 신덕 신덕 ~ 신덕 월성 | 6.0 | 33.3 | 2.0 |
| 19호 | 후천 ~ 어은선 | 삼계 후천 ~ 삼계 어은 | 7.0 | 85.7 | 6.0 |
| 21호 | 관촌 ~ 상월선 | 관촌 관촌 ~ 관촌 상월 | 10.5 | 100 | 10.5 |
| 25호 | 뇌천 ~ 오산선 | 삼계 뇌천 ~ 오수 오산 | 8.0 | 76.3 | 6.1 |
| 27호 | 성가 ~ 복흥선 | 임실 성가 ~ 관촌 복흥 | 10.6 | 29.2 | 3.1 |
| 31호 | 오수 ~ 임실선 | 오수 오동 ~ 임실 이도 | 10.8 | 55.6 | 6.0 |
| 33호 | 둔덕 ~ 대명선 | 오수 둔덕 ~ 오수 대명 | 8.0 | 100 | 8.0 |
| 35호 | 계산 ~ 대운선 | 지사 계산 ~ 성수 대운 | 14.2 | 22.5 | 3.2 |
| 37호 | 용두 ~ 금암선 | 오수 용두 ~ 오수 대명 | 8.9 | 42.7 | 3.8 |
| 39호 | 영천 ~ 관기선 | 지사 영천 ~ 지사 관기 | 5.3 | 11.3 | 0.6 |
| 40호 | 청웅 ~ 오수선 | 청웅 구고 ~ 오수 오동 | 13.4 | 37.3 | 5.0 |
| 41호 | 용은 ~ 용암선 | 신평 용은 ~ 신평 용암 | 8.7 | 80.46 | 7.0 |
| 42호 | 수천 ~ 오궁선 | 신덕 수천 ~ 신덕 오궁 | 6.0 | 100 | 6.0 |
| 43호 | 관촌 ~ 하상선 | 관촌 관촌 ~ 관촌 덕천 | 3.0 | 100 | 3.0 |
| 44호 | 강진 ~ 청웅선 | 강진 부흥 ~ 청웅 옥석 | 3.0 | 93.3 | 2.8 |
| 45호 | 대명 ~ 오수선 | 오수 대정 ~ 오수 오수 | 4.0 | 100 | 4.0 |