

## 8 기금 / 공유재산 및 물품 / 출연·출자금 / 지방공기업

### 8-1. 기금

기금이란 예산을 좀 더 탄력적으로 사용하기 위해 예산과는 별도로 조성한 재원으로, 다음은 우리 임실군에서 설립·운영하고 있는 기금별로 재원의 변화를 요약한 표입니다.

(단위 : 백만원)

종류별	구분	'12년도 현재액 (A)	증감액			'13년도 현재액 (A+B)	일몰 기간
			계 (B=C-D)	조성액(C)	사용액(D)		
합계		3,968	410	593	183	4,216	
저소득층자녀장학기금		123	△1	4	5	122	2015
기초생활보장기금		1,000	108	133	25	1,108	2015
노인복지기금		290	9	9	0	299	2015
여성발전기금		236	7	7	0	243	
식품진흥기금		71	7	7	0	78	
중소기업육성기금		1,127	16	36	19	1,144	2015
체육진흥기금		286	9	9	0	295	
재난관리기금		389	88	105	17	478	
농업인학습단체육성기금		431	5	14	9	435	2015
통합관리기금		3,417	162	270	108	3,579	2015
옥외광고정비기금		14	0	0	0	14	

- ▶ '13년 결산결과 기금결산보고서의 총괄 현황
- ▶ 통합관리기금은 타 개별기금과 중복되어 합계에서 제외 되었습니다

❖ 연도별 기금현황

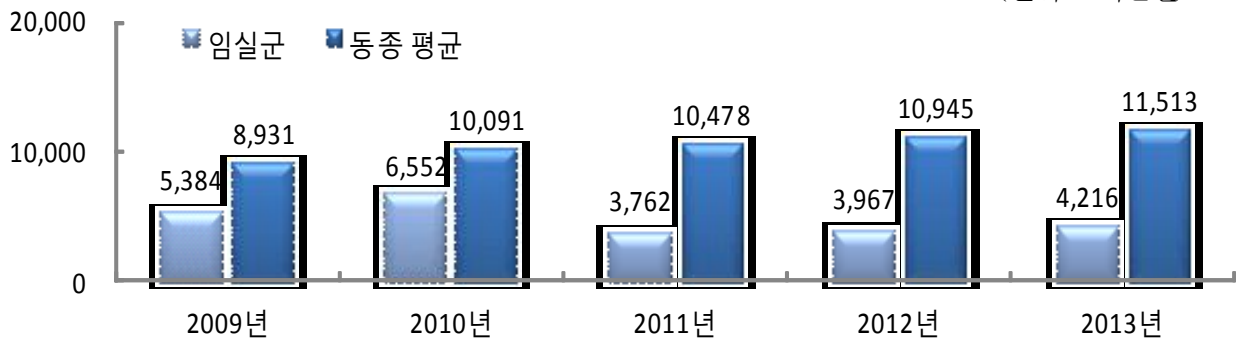
(단위 : 백만원)

2009	2010	2011	2012	2013
5,384	6,552	3,762	3,967	4,216

▶ 연도별 결산결과 기금결산보고서 총괄현황의 기준연도 현재액

**동종 자치단체와 기금운용 현황 비교**

(단위 : 백만원)



☞ 우리군 기금운용 현황은 동종자치단체 대비 낮은으며 원인은 일반회계에서 개별기금으로 전출금이 없기 때문입니다.

### 8-1-1. 기금 성과분석결과(2013년 기금 성과분석결과)

■ 기금성과분석이란 기금운용의 투명성·효율성을 제고하기 위해 매년 전체 기금 중 3분의 1을 분석하여 그 결과를 주민과 지방의회에 공개하는 제도로서, 다음 표는 우리 임실군의 기금이 얼마나 계획적이고 효율적으로 운영되고 있는지를 비교한 것입니다.

구 분		우리 자치 단체	동중 자치단체 평균	바람 직한 방향	지표의 의미
합 계		80.26			
분 석 항 목	기금정비율 (기금 금액 기준)	9		↓	일반회계 통합재정 수입 총액 대비 기금총액(기금 조성액)의 비율
	기금정비율 (기금 수 기준)	7		↓	자치단체별로 기금 수가 기금 수를 파악하여 기금 정비 노력 평가
	타일반·기타특별 회계 의존율	5		↓	기금 수입결산 총액대비 타회계 전입금의 비율
	계획 대비 기금 집행율	9.21		100	당초 계획 사업비 대비 기금지출액의 비율
	경상적 경비 비율	5		↓	기금 총 지출액 중 경상적 경비의 비율
	통합관리기금 활용율	7.69		↑	통합관리기금 조성, 여유자금의 활용 비율
	일몰제 적용율	13.13		100	전체 기금 수 대비 일몰제 적용 기금수 비율
	채권관리 적정성	13.73		↓	해당연도까지 기한도래된 채권액 대비 기한도래 채권 중 미수채권 총액
	위원회 운영의 적정성	10.5		100	기금운용심의 위원회 운영 현황

- ▶ ↑은 수치가 클수록, ↓수치가 작을수록 좋다는 뜻입니다.
- ▶ 2012회계년도 기금운용에 대한 2013년 성과분석 결과를 토대로 작성, 2013회계  
년도 기금성과분석 결과는 결과 확정후 별도 수시공시

## 8-2. 공유재산 및 물품

### 8-2-1. 공유재산

- 공유재산이란 지방자치단체가 갖고 있는 토지, 건물 등의 재산으로서, 다음은 우리 임실군이 보유하고 있는 공유재산이 현재 어느 정도이며 2012년에 비해 어떻게 변화되었는지를 요약한 표입니다.

(단위 : 백만원)

구분	'12년도 현재액		증가		감소		'13년도 현재액		비고
	수량	금액	수량	금액	수량	금액	수량	금액	
합계	26,302	227,171	1,407	59,564	845	35,275	26,864	251,460	
토지	26,008	96,568	1,354	27,112	839	16,874	26,523	106,806	
건물	208	127,234	24	26,860	6	18,401	226	135,693	
공작물	26	2,267	29	5,592			55	7,859	
기계기구									
선박	3	342					3	342	
무채재산	56	410					56	410	
유가증권	1	350					1	350	
용익물건									

- '13년 결산결과 공유재산 증감 및 현재액보고서의 종류별 현황
- 우리군 공유재산은 전년도 대비 562건에 246억원증가하였습니다

### 8-2-2. 물품

- 다음은 우리 임실군이 보유하고 있는 물품이 현재 어느 정도이며 2012년에 비해 어떻게 변화되었는지를 요약한 표입니다.

(단위 : 개, 백만원)

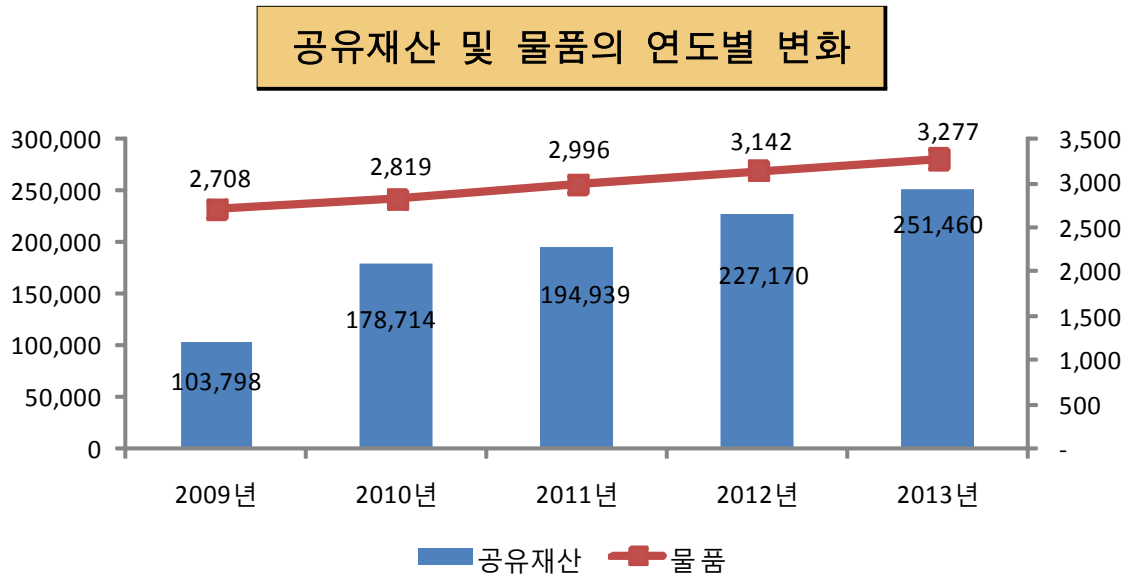
구분	'12년도 현재액		증가		감소		'13년도 현재액		비고
	수량	금액	수량	금액	수량	금액	수량	금액	
계	427	3,142	39	230	17	95	449	3,277	
구매	427	3,142	39	230	17	95	449	3,277	
관리전환									
양여									
기타									

- '13년 결산결과 물품 증감 및 현재액보고서의 증감사유별 내역

❖ 연도별 공유재산 및 물품의 변화

(단위 : 백만원)

구 분	2009	2010	2011	2012	2013
공유재산	103,798	178,714	194,939	227,170	251,460
물 품	2,708	2,819	2,996	3,142	3,277



▶ 연도별 공유재산 및 물품 현재액보고서 기준

### 8-3. 출연·출자금 집행현황

출연금이란 법령 또는 조례에 의해 공공법인에 지원하는 경비로서 되돌려 받을 수 없는 재원을 말하고, 출자금이란 공사·공단 등에 투자하여 지분을 보유하고 있는 재원을 말합니다. 다음은 우리 임실군의 2013년도 출연·출자금 집행현황입니다.

(단위 : 백만원, %)

구 분	세출결산액 (A)	출 연 금		출 자 금		비 고
		금액(B)	비율(B/A)	금액(C)	비율(C/A)	
합 계	288,393	2,755	0.96			
일 반 회 계	261,648	2,755	1.05			
특 별 회 계	18,767					
기 금	7,978					

▶ '13회계연도 결산결과 출연금(306), 출자금(502) 집행총액

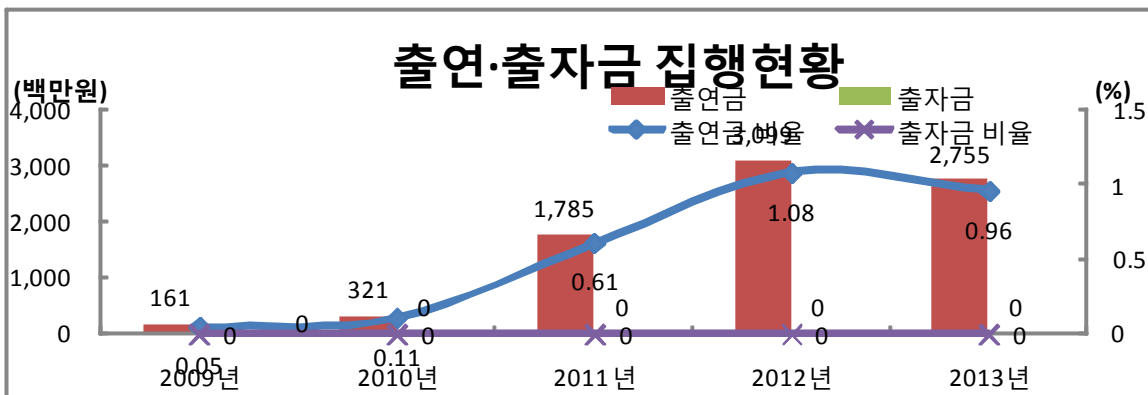
▶ 기금 세출결산액은 2-2. 세출결산의 금액과 일치

❖ 연도별 증감현황

(단위: 백만원, %)

구 분	연도별 비교				
	2009	2010	2011	2012	2013
세출결산액(A)	337,351	285,542	293,776	288,029	288,393
출연금(B)	161	321	1,785	3,099	2,755
비율(B/A)(%)	0.05	0.11	0.61	1.08	0.96
출자금(C)					
출자금 총액(D)					
비율(C/A)(%)					

▶ 출자금 총액(D)은 매연도말 지사채 보유 출자금 (누계)총액(결산서 참조)



☞ 우리군 출연금은 전년도비해 3억원 감소

❖ '13년도 출연·출자금 세부내역

(단위 : 백만원)

구 분		금 액	기관·단체명	근거 및 내용 (법·조례명 등)
출연금	계	2,755		
	일반회계	1,100	재단법인 임실치즈테마파크	재단법인 임실치즈테마파크설립 및 운영에 관한 조례 제2조2항
		1,200	(재)임실치즈과학연구소	임실치즈과학연구소설립 및 운영에관한조례 제8조
		100	통합기금출납원농산물및지역명	전라북도농림수산발전기금조례
		5	(재)한국지역진흥재단	지방재정법 제18조 제1항
		49	(재)전라북도인재육성재단	전라북도인재육성재단운영및지원조례
		1	한국지방세연구원	지방세기본법 제146조
		300	재단법인 임실애향장학회	임실군애향장학회재단설립및운영지원조례 제8조

### 8-4. 지방공기업 현황(신규)

☐ 지방공기업이란 주택, 도시철도, 상수도, 하수도 등과 같은 사업을 효과적으로 추진할 목적으로 자치단체가 직접 설치하여 경영하거나(직영기업) 공사, 공단의 형태로 법인을 만들어 운영하는 공기업을 말합니다.

우리 임실군에 설립·운영 중인 있는 공기업의 현황은 해당없습니다.

(단위: 명, 백만원)

구분		임직원수	총자산	총부채	총수익	총비용	당기순이익	경영평가 등급(가~마)
직영	○○		해	당	없	음		
	△△							
공단	○○							
	△△							
공사	○○							
	△△							

- ▶ 클린아이에 공시되는 내용 중 해당항목을 기재(2013회계연도 결산)
- ▶ 경영평가 등급 : 공단, 공사는 '13년 평가결과를, 격년으로 평가하는 직영기업(광역상수도는 매년)에 대해서는 가장 최근년도 평가 결과를 기재

#### ❖ 지방공기업 최근 5년 당기순이익

(단위 : 백만원)

구분		2009	2010	2011	2012	2013
직영	○○	해	당	없	음	
	○○					
공단	○○					
	○○					
	○○					
공사	○○					
	○○					
	○○					

※ 클린아이에 공시되는 내용 중 해당항목을 기재

☞ 당기순이익이 적자이거나 크게 증감한 공기업은 사유를 설명