

2 항목별 공시사항

1 예산 규모

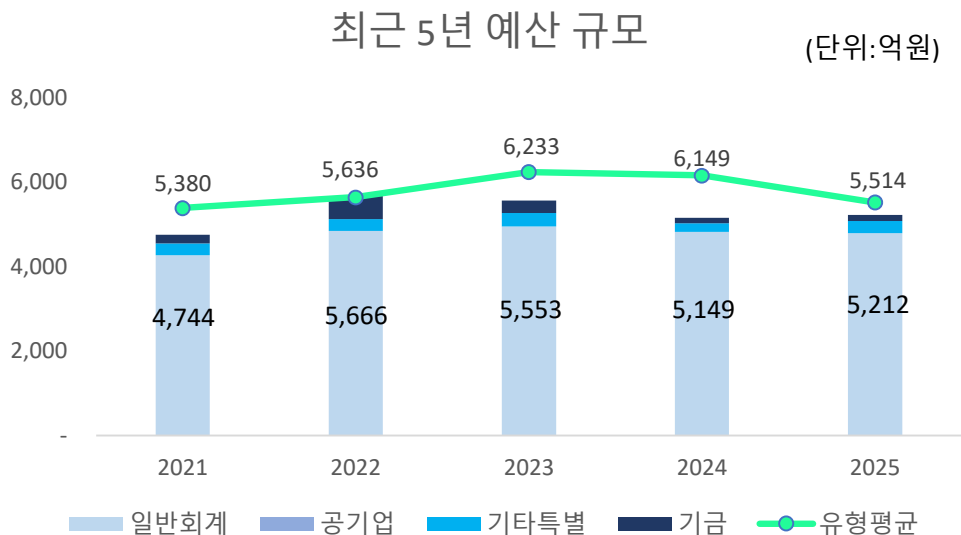
1-1 예산 규모

☐ 지방재정은 일반회계, 기타특별회계, 기금회계로 분류되며, 이를 합쳐 통합회계라고 합니다. 임실군의 통합회계 예산 총계는 5,212억이며 각 회계별 예산규모는 아래표와 같습니다.

❖ 2025년 회계별 예산 규모

(단위 : 억원)

예산 총계	일반회계	기타 특별회계	기금
5,212	4,786	286	140



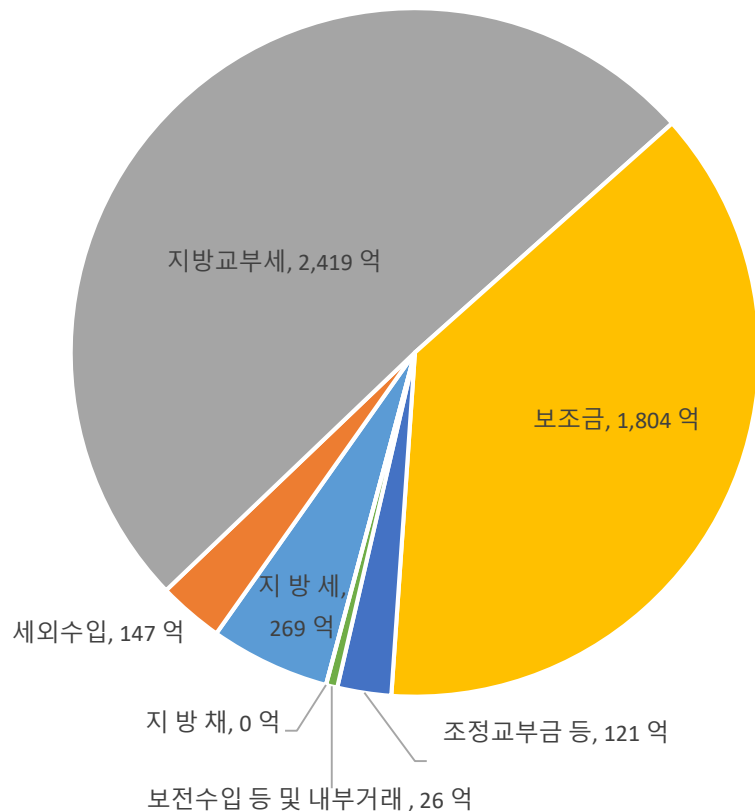
임실군은 통합회계 예산 총계는 상승추세에서 2023년 기점으로 하락추세이며, 동일 유형 지자체 평균보다 낮은 수준입니다.

①-2 세입예산 규모(재원별)

- 1년 동안 임실군에 들어올 모든 수입을 예상하여 편성한 것을 세입예산이라고 합니다. 세입예산은 수입원에 따라 크게 자체수입, 이전재원 등으로 분류되며, 일반회계 재원별 세입예산 규모 및 비중은 다음과 같습니다.

❖ 재원별 세입현황(일반회계)

재원	2025년	
	금액 (억원)	비중 (%)
합 계	4,786	100
지 방 세	269	5.6
세외수입	147	3.1
지방교부세	2,419	50.6
보 조 금	1,804	37.7
조정교부금 등	121	2.5
지 방 채	-	0.0
보전수입 등 및 내부거래	126	0.5



♣ 별첨 1 : 최근 5년 재원별 세입현황

임실군은 세입의 약 8.7%를 자체재원인 지방세, 세외수입으로 충당하고 있으며, 90.8%를 교부세 및 보조금 등 의존재원으로 충당하고 있습니다.

별첨1
최근 5년 임실군 자원별 세입현황

(단위:억원, %)

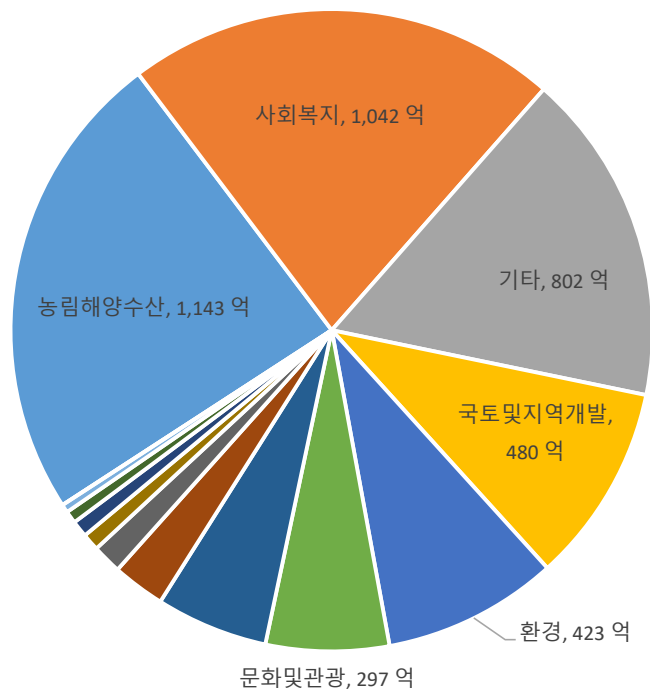
세입자원	2021		2022		2023		2024		2025	
	금액	비중	금액	비중	금액	비중	금액	비중	금액	비중
합 계	4,264	100.00%	4,843	100.00%	4,942	100.00%	4,818	100.00%	4,786	100.00%
지 방 세	223	5.23%	235	4.85%	261	5.29%	263	5.46%	269	5.61%
세외수입	154	3.60%	168	3.46%	118	2.40%	126	2.62%	147	3.08%
지방교부세	1,878	44.05%	2,308	47.66%	2,510	50.79%	2,411	50.04%	2,419	50.54%
조정교부금 등	90	2.11%	118	2.44%	141	2.85%	126	2.62%	121	2.53%
보 조 금	1,568	36.78%	1,859	38.39%	1,747	35.34%	1,867	38.75%	1,804	37.69%
지 방 채	86	2.02%	40	0.83%	-	0.00%	-	0.00%	-	0.00%
보전수입 등 및 내부거래	265	6.22%	115	2.38%	165	3.34%	25	0.52%	26	0.55%

①-3 세출예산 규모(분야별)

- 1년 동안 임실군의 지출을 예상하여 편성한 것을 세출예산이라 합니다.
세출예산은 그 기능에 따라 교육, 보건, 환경 등 총 13개 분야로 분류되며
일반회계 각 분야별 세출예산 규모 및 비중은 다음과 같습니다.

❖ 분야별 세출현황(일반회계)

세출분야	2025년	
	금액(억원)	비중(%)
합 계	4,786	100
농림해양수산	1,143	23.9
사회복지	1,042	21.8
기 타 *	802	16.8
국토 및 지역개발	480	10.0
환경	423	8.8
문화 및 관광	297	6.2
일반공공행정	270	5.6
교통 및 물류	127	2.7
보건	71	1.5
산업·중소기업 및 에너지	41	0.9
예비비	40	0.8
교육	30	0.6
공공질서 및 안전	20	0.4
기 타 *	-	0.0



* 기타 : 인건비, 기본경비 등 행정운영경비

♣ 별첨 2 : 최근 5년 분야별 세출현황

임실군은 세출의 약 23.9%를 농림해양수산분야에 지출하고 있으며, 사회복지, 기타, 국토 및 지역개발 분야 순으로 예산을 지출하고 있습니다.

별첨2

최근 5년 임실군 분야별 세출현황

(단위:억원, %)

세출분야	2021		2022		2023		2024		2025	
	금액	비중	금액	비중	금액	비중	금액	비중	금액	비중
합 계	4,263	100.00%	4,843	100.00%	4,942	100.00%	4,818	100.00%	4,786	100.00%
일반공공행정	249	5.84%	245	5.06%	252	5.10%	270	5.60%	270	5.63%
공공질서 및 안전	13	0.30%	15	0.30%	23	0.46%	18	0.37%	20	0.42%
교 육	27	0.63%	27	0.56%	29	0.60%	41	0.86%	30	0.63%
문화 및 관광	282	6.62%	422	8.71%	436	8.83%	385	7.99%	297	6.2%
환경	415	9.73%	417	8.60%	393	7.95%	349	7.25%	423	8.83%
사회복지	799	18.74%	886	18.29%	925	18.72%	981	20.35%	1042	21.77%
보 건	73	1.72%	83	1.72%	74	1.50%	70	1.45%	71	1.49%
농림해양수산	1,008	23.64%	1,116	23.04%	1,212	24.52%	1,171	24.29%	1143	23.89%
산업·중소기업 및 에너지	35	0.82%	54	1.11%	44	0.89%	27	0.57%	41	0.87%
교통 및 물류	165	3.88%	219	4.52%	202	4.10%	188	3.91%	127	2.65%
국토 및 지역개발	436	10.22%	581	11.99%	519	10.50%	473	9.82%	480	10.02%
과학기술	-	0.00%	-	0.00%	-	0.00%	-	0.00%	-	0.00%
예비비	66	1.55%	64	1.32%	80	1.62%	79	1.64%	40	0.84%
기 타	695	16.31%	714	14.76%	753	15.23%	766	15.91%	802	16.75%

①-4 지역통합재정통계

지방자치단체의 일반회계, 특별회계, 기금 및 출자·출연기관의 재정상황을 종합적으로 나타내는 통계입니다.

다음은 2025년도 임실군의 지역통합재정통계입니다.

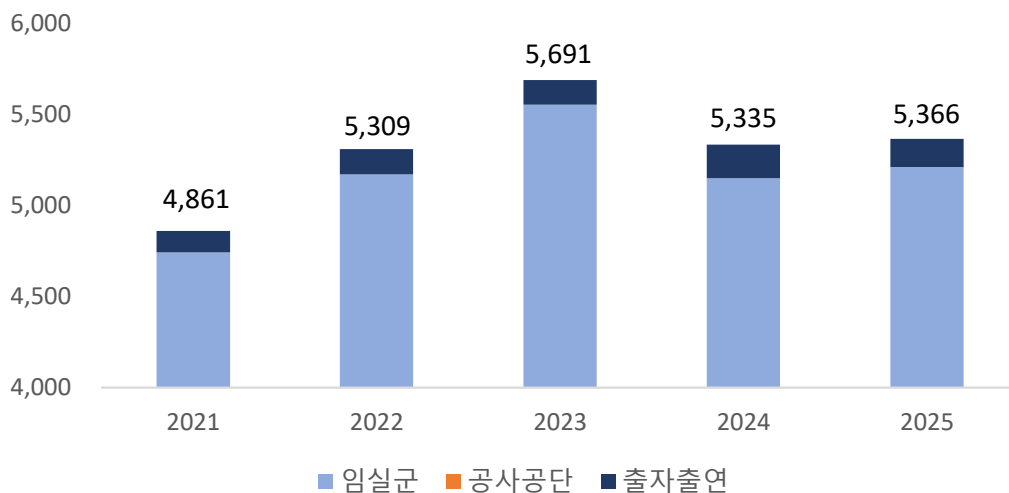
(단위 : 억원)

구 분	2024년 예산 (A)	2025년 예산 (B)	증감율 (B-A)/A
합 계	5,335	5,366	0.57%
임실군	5,150	5,212	1.2%
출자·출연기관	185	154	-17.12%

◆ 출자출연기관(4개) : (재)임실군애향장학회, (재)임실치즈테마파크, (재)임실앤치즈연구소, 임실고추앤식품가공판매(주)

최근5년 지역통합재정통계

(단위: %)



임실군의 지역통합재정예산 규모는 2023년을 기점으로 하락추세이며, 출자출연기관 예산규모는 전년대비 감소하였습니다.