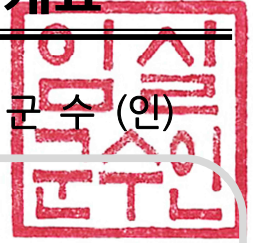


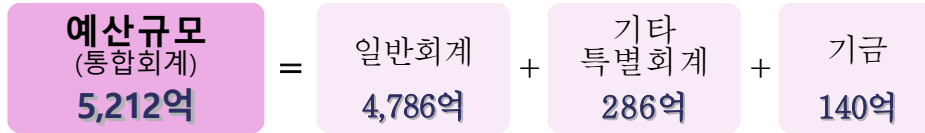
2025년 임실군 예산기준 재정공시 개요

2025. 2.

임 실 군 수 (인)



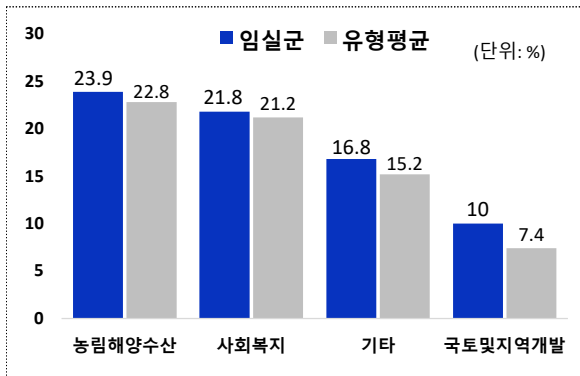
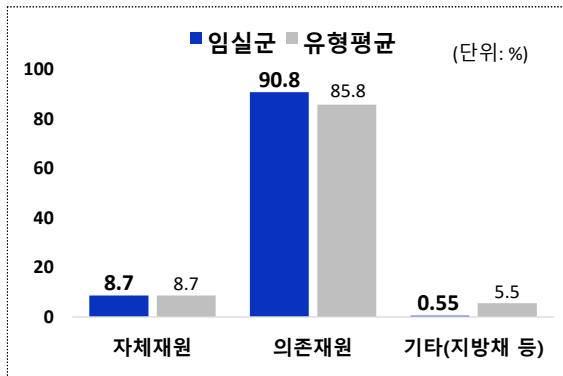
□ 2025년 예산규모



□ 자원별 세입 규모 및 유형평균

□ 분야별 세출 규모 및 유형평균

※ 유형평균은 우리 지자체와 재정규모 및 여건이 유사한 지자체 유형의 평균



- 임실군의 자체자원(지방세+세외수입) 비율은 8.7%로, 유형평균과 비슷한 수준입니다.
- 세출예산의 23.9%가 농림해양수산분야에 편성되어 있으며, 유형평균과 비슷한 수준입니다.

□ 주요 재정지표값 및 유형평균 대비 위상

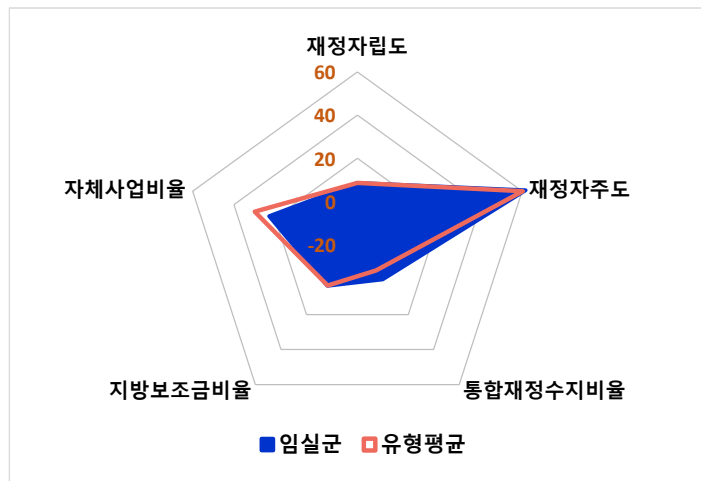
재정자립도 8.69%

재정자주도 61.76%

통합재정수지비율 -0.08%

지방보조금비율 3.6%

자체사업비율 22.73%



※ 그래프에서 임실군 영역(파란색)이 바깥쪽에 있을수록 상대적으로 재정운용 상황이 양호한 것으로 평가할 수 있습니다. 단, '지방보조금비율'의 경우 하향지표로 임실군 영역(파란색)이 안쪽에 있을수록 양호한 지표입니다.