

## 2 결산규모

### 2-1. 세입결산(기금포함)

☐ 1년 동안 우리 임실군에 들어오는 모든 수입을 세입이라 합니다. 2022년도 우리 임실군의 세입측면에서 본 결산규모와 내용은 다음과 같습니다.

(단위 : 백만원)

세입 총계	일반회계	공기업 특별회계	기타 특별회계	기금
808,665	717,366	0	48,378	42,921

▶ 결산 총계기준

### ❖ 연도별 세입규모 현황

(단위 : 백만원)

2018	2019	2020	2021	2022
516,825	594,771	642,927	648,853	808,665

▶ 결산 총계기준

👉 코로나19 해소로 세수 증가와 함께 보통교부세 등 수입 증가, 그 중 전체 세입의 64.7%를 차지하는 지방교부세(3,309억원, 46.13%증가)와 국도비 보조금(1,924억, 26.82%증가)이 각각 큰 폭으로 증가

## ❖ 세입재원별·연도별 현황(일반회계 기준)

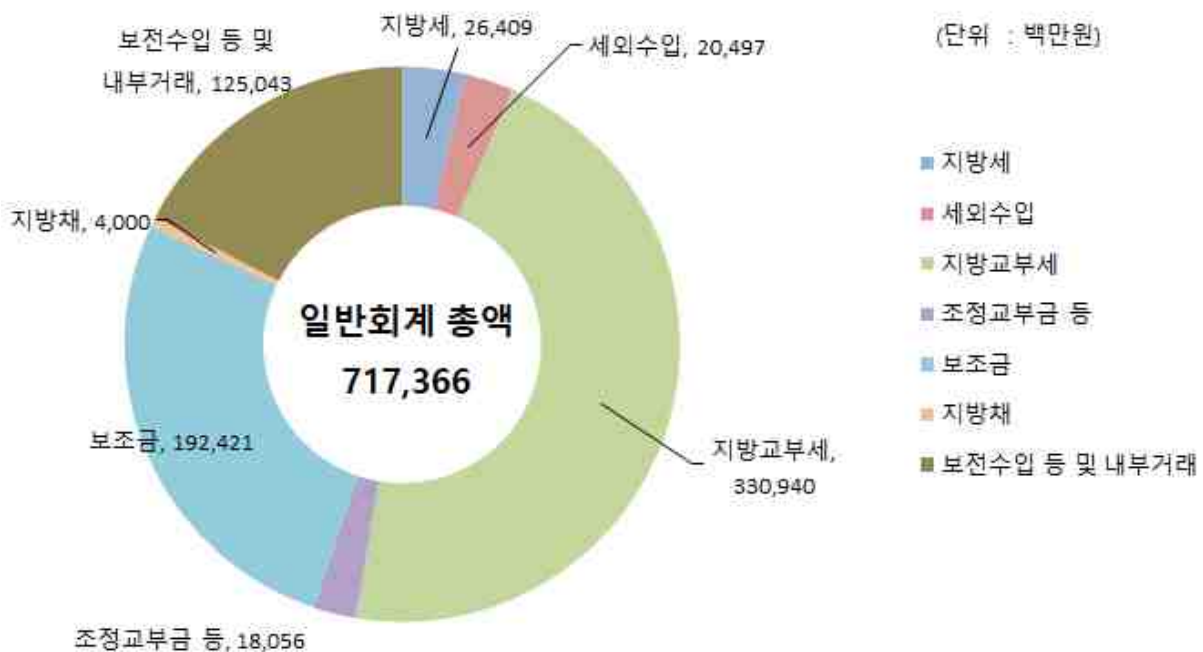
(단위 : 백만원, %)

연 도 세입재원별	2018		2019		2020		2021		2022	
	금액	비중	금액	비중	금액	비중	금액	비중	금액	비중
합 계	466,451	100%	538,036	100%	576,078	100%	603,123	100%	717,366	100%
지 방 세	11,815	2.53%	14,314	2.66%	22,056	3.83%	23,740	3.94%	26,409	3.68%
세외수입	15,581	3.34%	19,757	3.67%	15,780	2.74%	23,624	3.92%	20,497	2.86%
지방교부세	201,673	43.24%	231,575	43.04%	197,281	34.25%	225,442	37.38%	330,940	46.13%
조정교부금·재정보전금	11,562	2.48%	12,474	2.32%	12,303	2.14%	13,555	2.25%	18,056	2.52%
보 조 금	115,684	24.80%	133,054	24.73%	171,988	29.86%	177,326	29.40%	192,421	26.82%
지 방 채	3,000	0.64%	0	0.00%	0	0.00%	19,000	3.15%	4,000	0.56%
보전수입 등 및 내부거래	107,137	22.97%	126,861	23.58%	156,670	27.20%	120,436	19.97%	125,043	17.43%

### ▶ 세입결산 일반회계 기준

☞ 코로나19 상황의 종료로 인하여, 경기 활성화에 따라 세수가 증가함으로써 지방교부세(46% 증가) 및 조정교부금·재정보전금(33.2%) 등 의존재원이 증가함에 따라 전체 세입은 18.9%(1,142억원)으로 상승함.

### 세입재원별 현황(2022년, 일반회계)



## ❖ 연도별 주민 1인당 지방세 부담액 현황(일반회계 기준)

(단위 : 천원, 명)

구 분	2018	2019	2020	2021	2022
지방세 결산액	11,814,823	14,314,325	22,055,611	23,739,564	26,408,596
인구수(명)	30,072	28,902	27,314	26,730	26,508
주민1인당 지방세부담액	393	495	807	888	996

## 2-2. 세출결산(기금포함)

☐ 1년 동안 우리 임실군에서 주민복지, 문화관광 진흥, 지역개발 등을 위해 지출한 세출측면에서 본 결산규모 내역입니다.

(단위 : 백만원)

세출 총계	일반회계	공기업 특별회계	기타 특별회계	기금
645,804	565,145	0	37,738	42,921

▶ 결산 총계기준

## ❖ 연도별 세출결산규모 현황

(단위 : 백만원)

2018	2019	2020	2021	2022
374,528	429,126	513,852	516,616	645,804

▶ 결산 총계기준

☞ 코로나19 해소로 세수 증가와 함께 보통교부세 등 수입 증가, 사회복지(859억, 15.20%)와 농림해양 수산(1255억, 22.21%) 분야에서 큰 폭으로 지출이 증가



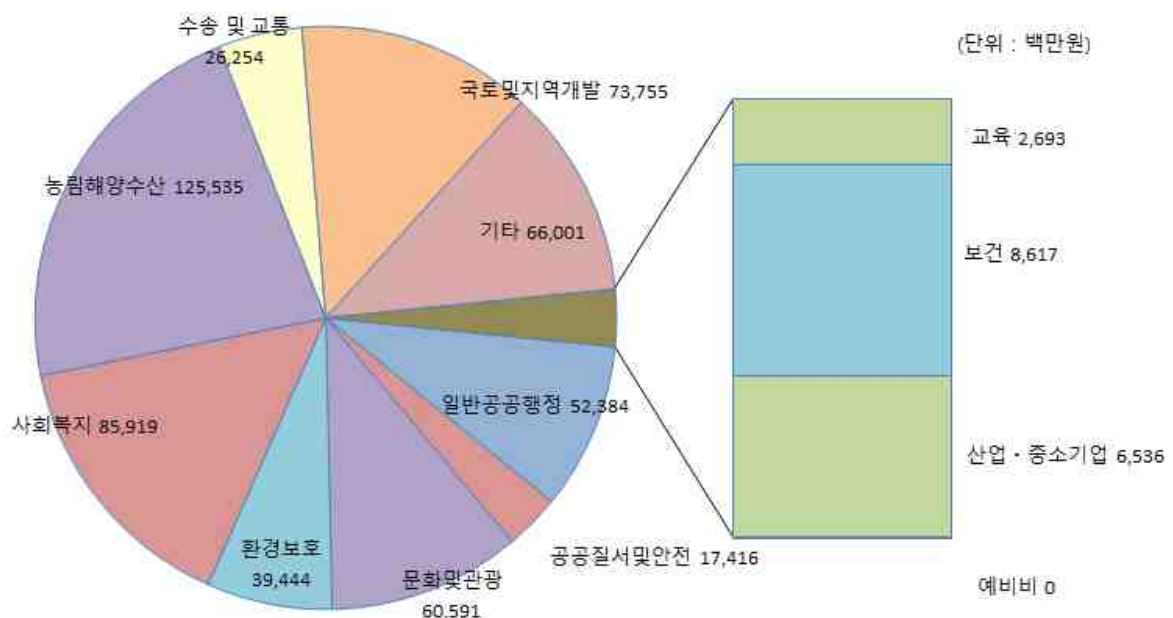
## ❖ 세출규모 분야별·연도별 현황(일반회계 기준)

(단위 : 백만원, %)

연도 분야별	2018		2019		2020		2021		2022	
	금액	비중	금액	비중	금액	비중	금액	비중	금액	비중
합 계	343,086	100.00%	392,807	100.00%	457,097	100.00%	479,535	100.00%	565,145	100.00%
일반공공행정	21,755	6.34%	20,370	5.19%	19,177	4.20%	24,672	5.15%	52,384	9.27%
공공질서·안전	1,041	0.30%	951	0.24%	4,229	0.93%	4,034	0.84%	17,416	3.08%
교육	3,123	0.91%	2,474	0.63%	2,536	0.55%	2,623	0.55%	2,693	0.48%
문화 및 관광	17,853	5.20%	27,846	7.09%	37,568	8.22%	48,061	10.02%	60,591	10.72%
환경 보호	25,540	7.44%	32,357	8.24%	34,518	7.55%	41,269	8.61%	39,444	6.98%
사회 복지	59,202	17.26%	73,639	18.75%	83,961	18.37%	82,988	17.31%	85,919	15.20%
보건	7,638	2.23%	7,923	2.02%	7,623	1.67%	7,367	1.54%	8,617	1.52%
농림해양수산	89,098	25.97%	95,489	24.31%	112,815	24.68%	118,430	24.70%	125,535	22.21%
산업·중소기업	1,784	0.52%	1,541	0.39%	3,893	0.85%	3,707	0.77%	6,536	1.16%
수송 및 교통	11,530	3.36%	16,350	4.16%	21,859	4.78%	20,818	4.34%	26,254	4.65%
국토·지역개발	49,654	14.47%	56,722	14.44%	67,106	14.68%	62,327	13.00%	73,755	13.05%
과 학 기 술	0	0.00%	0	0.00%	0	0.00%	0	0.00%	0	0.00%
예 비 비	0	0.00%	0	0.00%	0	0.00%	0	0.00%	0	0.00%
기 타	54,866	15.99%	57,145	14.55%	61,811	13.52%	63,238	13.19%	66,001	11.68%

▶ 세출결산 일반회계 기준

### 분야별 세출규모 (2022년, 일반회계)

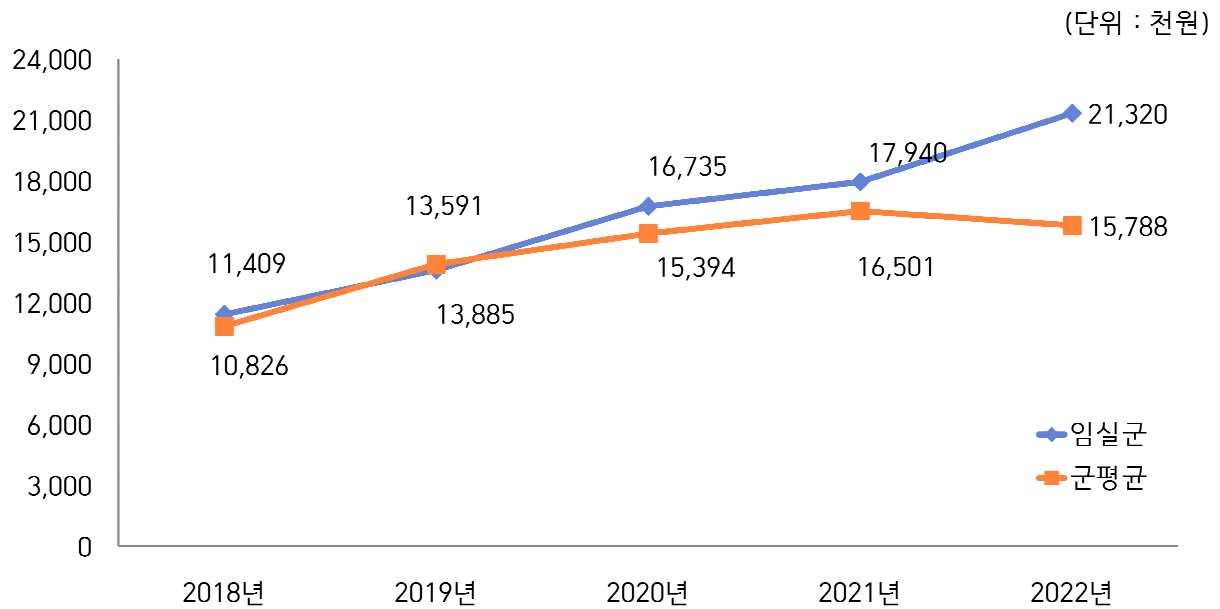


❖ 주민 1인당 세출결산액 연도별현황(일반회계 기준)

(단위 : 천원, 명)

구 분	2018	2019	2020	2021	2022
세출결산액	343,085,624	392,806,981	457,096,572	479,535,356	565,144,984
인구수(명)	30,072	28,902	27,314	26,730	26,508
주민 1인당 세출액	11,409	13,591	16,735	17,940	21,320

유형 지방자치단체와 주민 1인당 세출규모 비교(일반회계)



## 2-3. 기금운영현황

- 기금이란 예산의 탄력적 사용을 위해 예산과 별도로 조성한 재원으로, 다음은 우리 임실군에서 설립·운영하고 있는 기금별 재원의 변화를 요약한 표입니다.

(단위 : 백만원)

구분 종류별	'21년도 현재액 (A)	증 감 액			'22년도 현재액 (A+B)	일몰 기간
		계 (B=C-D)	조성액 (C)	사용액 (D)		
합 계	17,742	12,099	25,179	14,256	28,665	
자활기금	1,442	32	32	0	1,473	
식품진흥기금	113	1	1	0	114	
재난관리기금	988	△21	163	184	967	
옥외광고정비기금	15	5	5	0	21	2025.12.31
농축산물생산안정기금	2,355	△567	509	1,076	1,788	2026.12.31
통합재정안정화기금	12,829	11,473	24,469	12,996	24,302	2025.12.31

- ▶ '22년 결산결과 기금결산보고서의 총괄 현황
- ▶ 일몰기간 : 조례 등에 의하여 정한 기금을 운용할 수 있는 기간

### 연도별 기금현황

(단위 : 백만원)

2018	2019	2020	2021	2022
9,998	10,284	17,107	18,041	28,665

- ▶ 연도별 결산결과 기금결산보고서 총괄현황의 기준연도 현재액

### 유형 지방자치단체와 기금운용 현황 비교



## 2-4. 지역통합재정통계

- 지방자치단체, 공공기관(지방공사·공단 및 지방자치단체 출자·출연기관) 및 교육재정을 포괄한 지역별 종합적 재정상황을 나타낼 수 있는 결산기준의 지역통합재정통계입니다.

### ❖ 임실군 지역통합 재정상황

(단위 : 백만원)

구 분	대상회계 /기관 수	세 입 (A)	세 출 (B)	잉여금(A-B)	자산(C)	부채(D)	부채/자산 (D/C,%)
계(=a+b+c-A-B)	4	760,990	596,192	164,798	2,105,077	25,719	1.22 %
자치단체(a)	-	751,035	588,174	162,861	2,095,464	25,280	1.21 %
지방공공기관(b)	4	15,125	13,188	1,937	10,323	439	4.25 %
교육재정(c)	-	0	0	0	0	0	0.00 %
내부거래(A+B)	-	5,170	5,170	0	710	0	0.00 %

### ❖ 임실군 지역통합 재정상황 활용지표

(단위 : 백만원, %)

구분		계 (=a+b+c-A-B)	자치단체 (a)	공공기관 (b)	교육재정 (c)	내부거래A (A)	내부거래B (B)
재정규모 활용지표	▪ 인건비결산액/세입결산액	8.13 %	8.01 %	11.35 %	0.00 %	0.00 %	0.00 %
	▪ 인건비결산액/자체수입	100.76 %	111.22 %	23.46 %	0.00 %	0.00 %	0.00 %
	▪ 행사관련경비/세출결산액	0.48 %	0.65 %	1.43 %	0.00 %	22.53 %	0.00 %
	▪ 업무추진비/세출결산액	0.11 %	0.11 %	0.10 %	0.00 %	0.00 %	0.00 %
	세입결산액	760,990	751,035	15,125	0	5,170	0
	세입결산액 중 자체수입	61,412	54,096	7,316	0	0	0
	세출결산액	596,192	588,174	13,188	0	5,170	0
	세출결산액 중 인건비	61,880	60,164	1,716	0	0	0
	세출결산액 중 행사관련경비	2,853	3,830	189	0	1,165	0
	세출결산액 중 업무추진비	663	649	14	0	0	0
재정상태 활용지표	▪ 부채/자산	1.22 %	1.21 %	4.25 %	0.00 %	0.00 %	0.00 %
	▪ 부채/환금자산	13.06 %	12.83 %	0.00 %	0.00 %	0.00 %	0.00 %
	▪ 차입부채/재정자금	6.58 %	6.58 %	0.00 %	0.00 %	0.00 %	0.00 %
	자산	2,105,077	2,095,464	10,323	0	710	0
	부채	25,719	25,280	439	0	0	0
	환금자산 (유동자산-기타유동자산+일반 미수금)+장기금융상품+(장기대여금-확자금 위탁대여금)+기타투자자산)	196,976	196,976	0	0	0	0
	재정자금 (현금 및 현금성 자산+장·단기금융상품)	191,527	191,527	0	0	0	0
	차입부채 (장기차입부채 + 유동성 장기차입부채)	12,600	12,600	0	0	0	0

- 지방교육재정부문은 광역 시·도 단위 자료입니다.
- 내부거래A : 자치단체와 공공기관간의 거래입니다.
- 내부거래B : 지방정부(자치단체와 공공기관)와 지방교육재정간의 거래입니다.